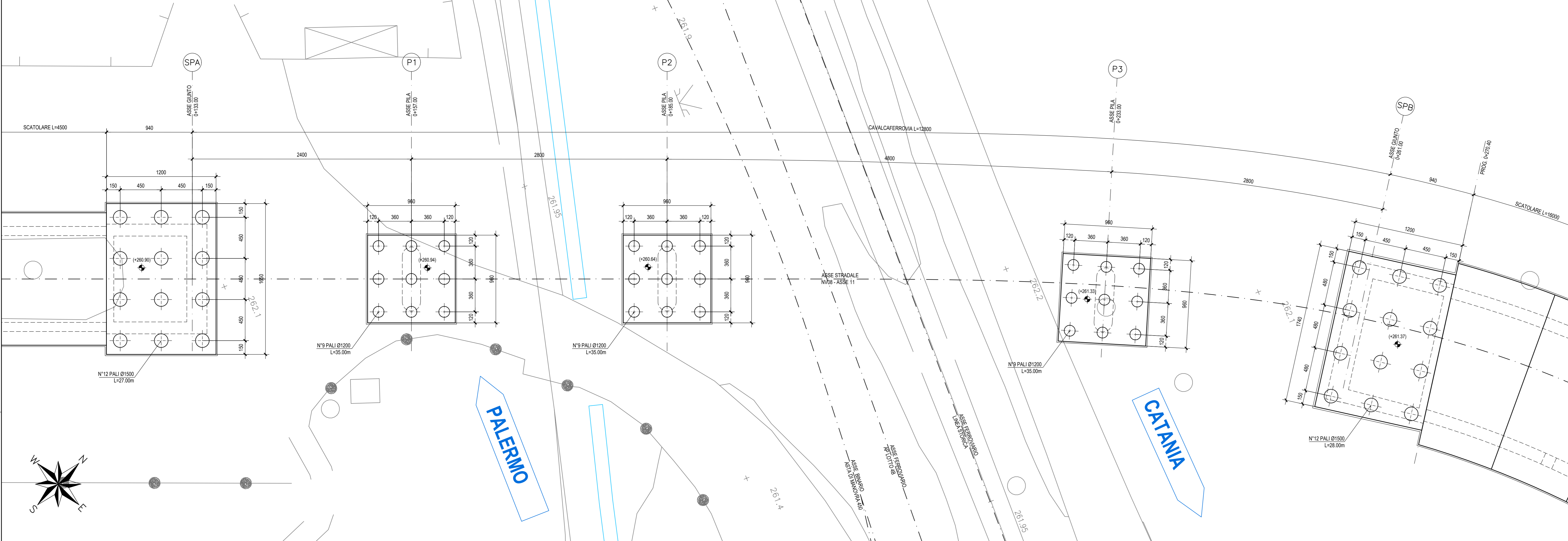
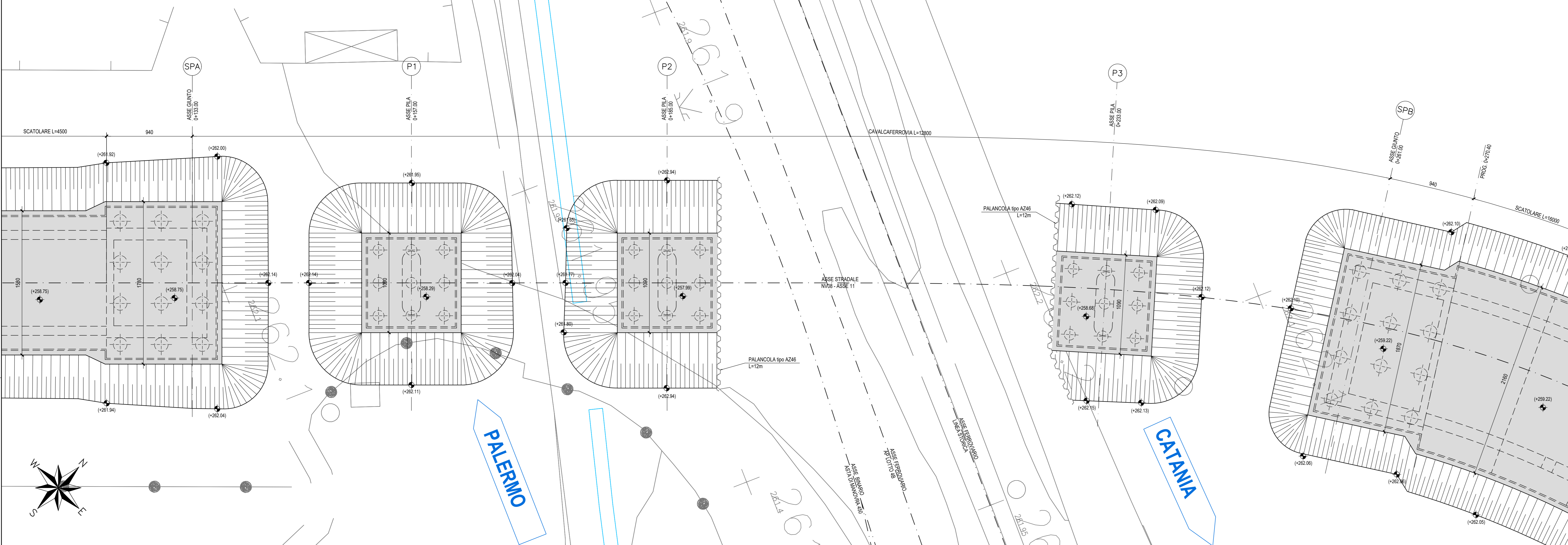


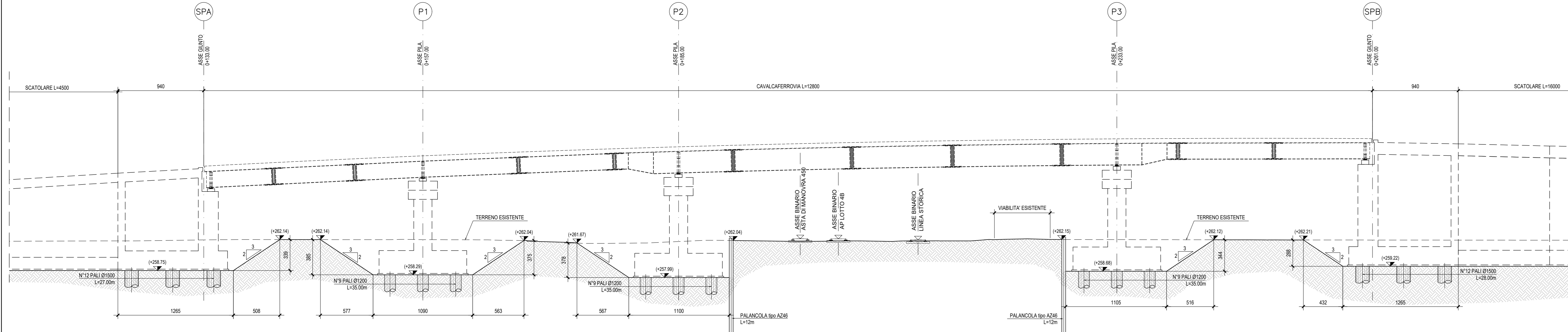
PLANIMETRIA FONDAZIONE - Scala 1:200



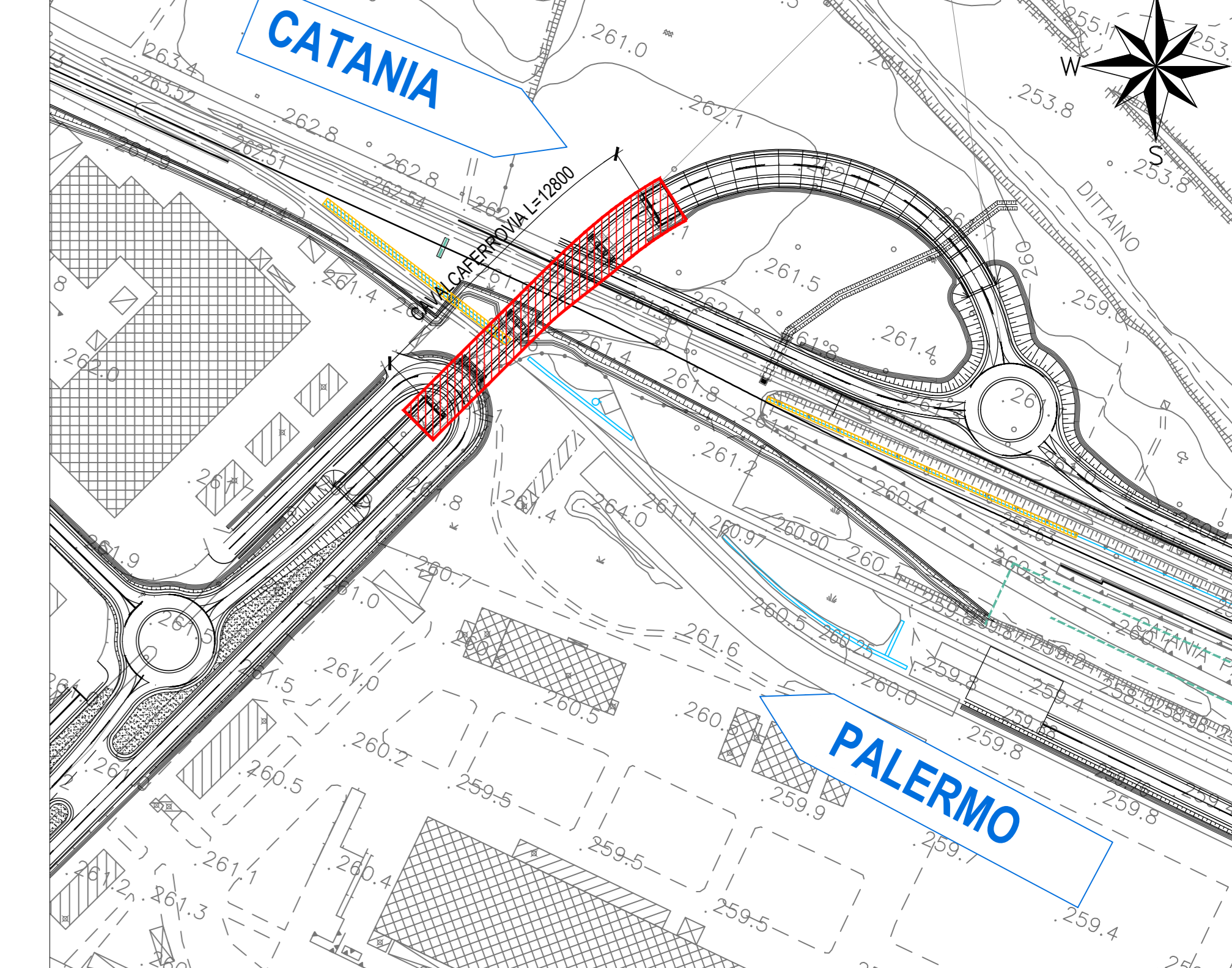
PLANIMETRIA SCAVO - Scala 1:200



SEZIONE LONGITUDINALE IN ASSE STRADALE - Scala 1:200



KEYPLAN - Scala 1:2000



COMMITTENTE: **RFI**
RETE FERROVIARIA ITALIANA
GRUPPO FERROVIE DELLO STATO ITALIANE

PROGETTAZIONE: **ITALFERR**
GRUPPO FERROVIE DELLO STATO ITALIANE

DIRETTRICE FERROVIARIA MESSINA - CATANIA - PALERMO
NUOVO COLLEGAMENTO PALERMO - CATANIA

U.O. OPERE CIVILI E GESTIONE DELLE VARIANTI

PROGETTO DEFINITIVO

TRATTA NUOVA ENNA - DITTAINO (LOTTO 4B)

OPERE CIVILI
 Opere di approccio cavalcavia IV01 (NV08 - ASSE 11)
 Cavalcavia IV01

Pianta scavi, Fondazione e opere provvisoria

SCALA: **1:200**

COMMESSA LOTTO FASE ENTE TIPO DOC. OPERA/DISCIPLINA Progr. REV.

RS3V 40 D 09 PZ IV0100 002 B

Rev.	Descrizione	Redatto	Data	Verificato	Data	Approvato	Data	Autorizzato Data
A	Emissione esecutiva	M. Sarti	21/05/2019	A. Fenu	21/05/2019	F. Spadaro	21/05/2019	20/05/2020
B	Emissione esecutiva	M. Sarti	09/05/2020	A. Fenu	09/05/2020	F. Spadaro	09/05/2020	09/05/2020

File: RS3V40D09PZV010002B.dwg n. Etab.: 899