PIANTA PIANO TERRA

SCALA 1 : 50

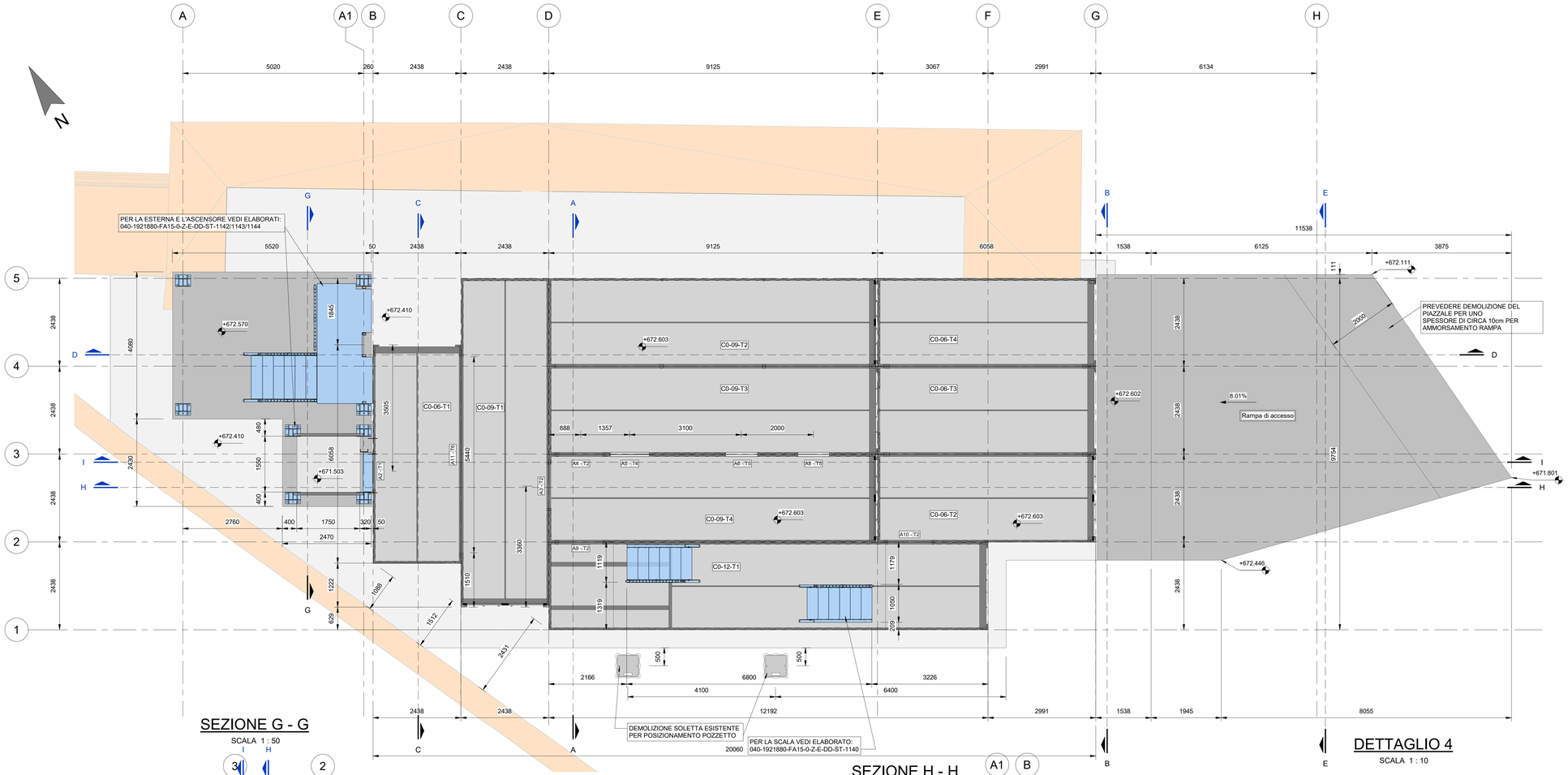

SEZIONE G - G

SCALA 1 : 50

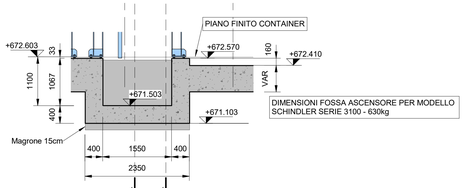

SEZIONE H - H

SCALA 1 : 50

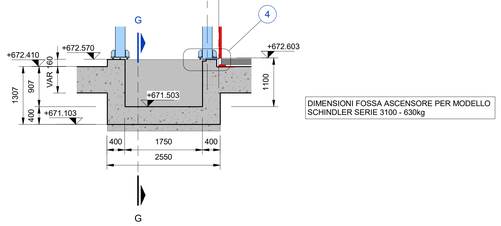

DETTAGLIO 4

SCALA 1 : 10

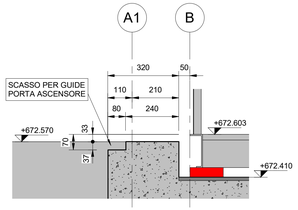

ELABORATI DI RIFERIMENTO CONTAINER PIANO TERRA					
CODICE					CONTAINER
040 1921880 FA15	E	DD	ST	1109	C0-06-T1
040 1921880 FA15	E	DD	ST	1110	C0-06-T2
040 1921880 FA15	E	DD	ST	1111	C0-06-T3
040 1921880 FA15	E	DD	ST	1112	C0-06-T4
040 1921880 FA15	E	DD	ST	1113	C0-09-T1
040 1921880 FA15	E	DD	ST	1114	C0-09-T2
040 1921880 FA15	E	DD	ST	1115	C0-09-T3
040 1921880 FA15	E	DD	ST	1116	C0-09-T4
040 1921880 FA15	E	DD	ST	1117	C0-12-T1

QUOTATURA IN mm

SALDATURA IN OFFICINA AGLI ELEMENTI STRUTTURALI DEL CONTAINER (PROFILI E LAMIERE)
I DETTAGLI TIPOLOGICI DI INTERVENTO SONO INDICATI NELLE TAVOLE SPECIFICHE

NOTE PER IL MONTAGGIO:

TUTTI I CONTAINER DI PIANO TERRA DOVRANNO ESSERE SALDATI AL PIEDE, SULLE PIASTRE APPOSITAMENTE ANNEGATE NEL GETTO DI FONDAZIONE SALVO DOVE DIVERSAMENTE INDICATO. TUTTI I CONTAINER DOVRANNO ESSERE COLLEGATI FRA LORO ATTRAVERSO GLI ACCESSORI SPECIFICI: LA TIPOLOGIA DI CONNESSIONE DOVRA' ESSERE PREVENTIVAMENTE APPROVATA DALLA DIREZIONE LAVORI E DAL PROGETTISTA.
I COLLEGAMENTI DEVONO ESSERE SIA VERTICALI SIA LATERALI
SULLA BASE DEL PRESENTE ELABORATO IL FORNITORE DEI CONTAINER PRODURRA' IL PROPRIO PIANO DI FABBRICAZIONE E CONTROLLO. EVENTUALI RICHIESTE DI CHIARIMENTI E MODIFICHE SARANNO SOTTOPOSTE PER APPROVAZIONE AL PROGETTISTA ESECUTIVO E ALLA DIREZIONE LAVORI

CARATTERISTICHE DEI MATERIALI

	CLASSE DI RESISTENZA	DIAMETRO MAX.INERTE	CLASSE ESPOSIZIONE AMBIENTALE UNI EN 206-1
COPRIFERRO =5cm			
CLS. PER MAGRONE	C12/15	D=32	X0
CLS. PER FONDAZIONE	C35/45	D=32	XD3

ACCIAIO PER ARMATURA B450C — TRAFILATO IN BARRE TONDE 5 <= ∅ <= 40 AD ADERENZA MIGLIORATA (CONFORME D.M. 17.01.2018)

ACCIAIO PER CARPENTERIA METALLICA
PER ELEMENTI SALDATI SP. t <= 40 mm : ACCIAIO S355J2
CLASSE DI ESECUZIONE EXC3

GIUNZIONI BULLONATE
VITI CLASSE 10.9
DADI CLASSE 10
ROSETTE CLASSE C50

SALDATURE
SALDATURE A COMPLETA PENETRAZIONE OVE PRESCRITTO

TUNNEL EURALPIN LYON TURIN

NOUVELLE LIGNE LYON TURIN - NUOVA LINEA TORINO LIONE
PARTIE COMMUNE FRANCO-ITALIENNE - PARTE COMUNE ITALO-FRANCESE
CUP C11J05000030001

Chantier Opérationnel 04 / Cantiere Operativo 04
CIG ZC32971235

Travaux de construction de l'espace visiteurs et parcours panoramique provisoires –
Lavori di realizzazione dello spazio visitatori e percorso panoramico provvisori

Etude d'exécution – Progetto Esecutivo
Génie civil – Opere civili
Pianta Piano Terra

Indice	Date / Data	Modifications / Modifiche	Etabli par / Concepito da	Vérifié par / Controllato da	Autorisé par / Autorizzato da
0	16/10/2020	Prima emissione Première diffusion	S. CARTA	M. MARELLI	A. POLLI
A	02/11/2020	Seconda Emissione Deuxième émission	S. CARTA	M. MARELLI	A. POLLI
B	16/11/2020	Terza Emissione Troisième émission	S. CARTA	M. MARELLI	A. POLLI
C	18/11/2020	Quarta Emissione Quatrième émission	S. CARTA	M. MARELLI	A. POLLI

0	4	0	1	9	2	1	8	8	0	F	A	1	5	0	Z	E	PL	ST	1104	C
Lignes Opérationnelles / Cluster paralléléd										Contrôle / Control						Type / Tipo Dessin	Spécialité / Specialità	Numéro / Numero	Sous-numéro / Numero de document	Indice / Indice

PINI ITALIA

plac — architecture urbain design

ACC naturale architettura

Come indicato — SCALA / ECHELLE

AP — Statut / Statuto

Indirizzo / Adresse GED

IL PROGETTISTA/LE DESIGNER

L'APPALTATORE/L'ENTREPRENEUR

IL DIRETTORE DEI LAVORI/LE MAÎTRE D'ŒUVRE

TELT sas - Savoie Technolac - Bâtiment "Hombre" -
13 allée du Lac de Constance - 73370 LE BOURGET DU LAC (France)
Tél. : +33 (0)4.79.68.56.50 - Fax: +33 (0)4.79.68.56.75
RCS Chambéry 439 556 952 - TVA FR 03439556952

Propriété TELT Tous droits réservés - Proprietà TELT Tutti i diritti riservati

Co-financé par l'union européenne (DG-TREN)
Questo progetto è cofinanziato dall'Unione europea (TEN-T)