NOTA: "Il piano di dettaglio costruttivo "AS BUILT" delle forometrie, le predisposizioni di passaggi tuberie e cavi, gli ancoraggi dei macchinari impiantistici, l'adeguatezza normativa e quant'altro necessario al corretto funzionamento degli stessi sarà prodotto dal/dai fornitore/i degli impianti e sottoposto ad approvazione del progettista esecutivo e della direzione lavori".

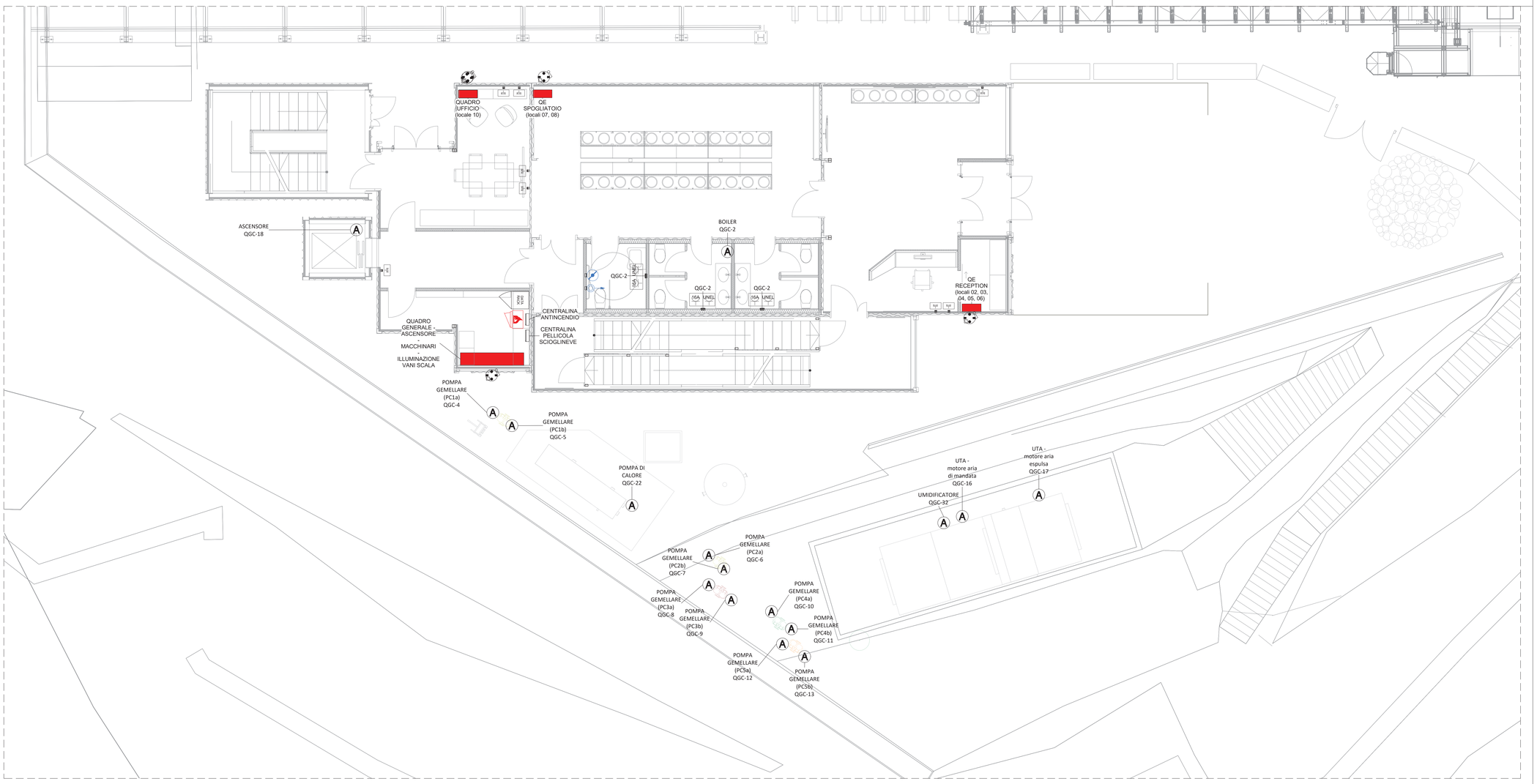


1 01_Livello 0 - FM
1 : 50

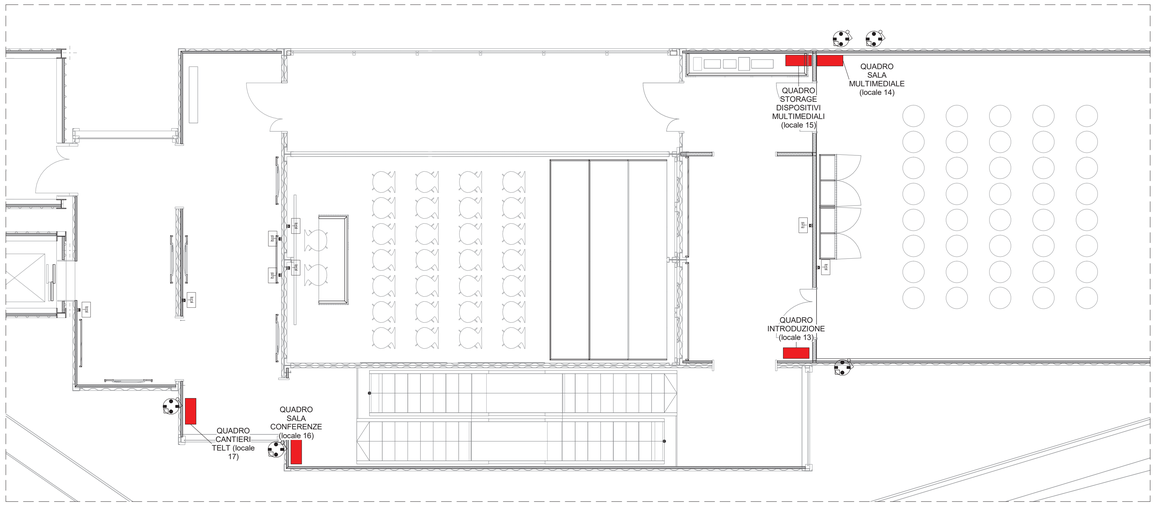


2 02_Livello 1 - FM
1 : 50

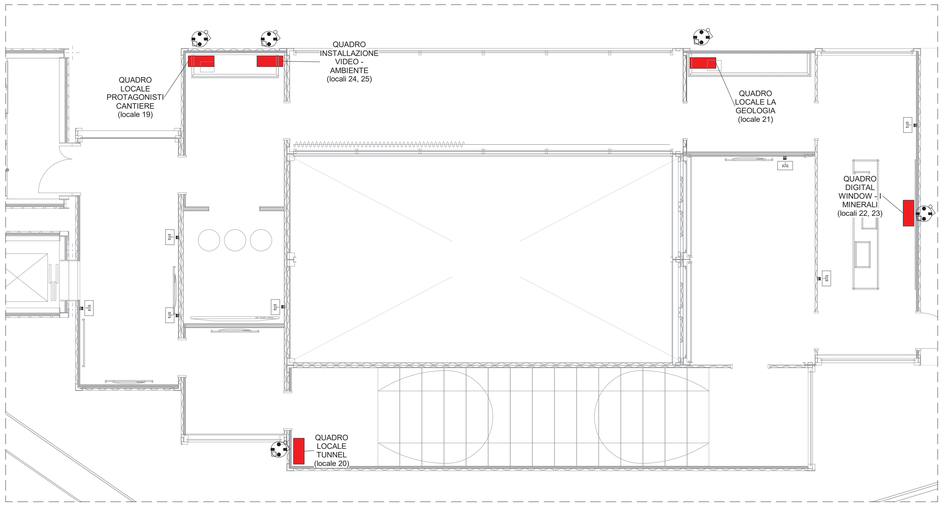


3 03_Livello 2 - FM
1 : 50

## Legenda

| | | mq |
|---|---|---|
| 01 | ALBERO<br>Ingresso all'area visitatori | |
| 02 | AREA COPERTA DI ATTESA | 40,92 |
| 03 | BUSSOLA D'INGRESSO | 3,30 |
| 04 | FOYER | 26,88 |
| 05 | DESK RECEPTION | 6,81 |
| 06 | BACK OFFICE | 3,09 |
| 07 | SPOGLIATOIO VISITATORI | 40,72 |
| 08 | WC | 17,66 |
| 09 | LOCALE IMPIANTI | 8,67 |
| 10 | UFFICIO TECNICO | 26,66 |
| 11 | DISTRIBUZIONE | 10,70 |
| 12 | SCALONE<br>Il corridoio mediterraneo | 25,00 |
| 13 | INTRODUZIONE<br>Le tecniche di scavo | 18,62 |
| 14 | SALA MULTIMEDIALE<br>Esperienza in realtà aumentata - 40 posti | 54,76 |
| 15 | STORAGE DISPOSITIVI MULTIMEDIALI | 8,82 |
| 16 | SALA CONFERENZE<br>45 posti | 63,81 |
| 17 | I CANTIERI TELT | 32,36 |
| 18 | SCALA | 9,82 |
| 19 | I PROTAGONISTI<br>le figure e la storia del cantiere | 18,26 |
| 20 | IL TUNNEL | 26,34 |
| 21 | LA GEOLOGIA | 14,10 |
| 22 | I MINERALI | 10,37 |
| 23 | DIGITAL WINDOW | 2,13 |
| 24 | L'AMBIENTE | 33,62 |
| 25 | INSTALLAZIONE VIDEO | 6,07 |
| 26 | TERRAZZA PANORAMICA<br>Acceso al percorso sulla berlinese | 90,09 |

### LEGENDA SISTEMA FM

| | |
|---|---|
| | Quadro elettrico generale di bassa tensione |
| | Quadro elettrico di zona costituito da:<br>- Interruttore generale automatico con relè differenziale salvavita<br>- Interruttori automatici n. 2<br>- Presa industriale |
| | Presa interbloccata con interruttore di sicurezza 2P+T da 16A 231V IP67 |
| UNEL UNEL<br>IP55 | Gruppo di prese composto da:<br>- 2 prese UNEL 10 / 16A 250V IP4X<br>- Se indicato, il grado di protezione sarà IP55 |
| | Pulsante a tirante per chiamata soccorso |
| | Pulsante per annullamento chiamata di soccorso |
| DATA RACK | Rack per predisposizione rete LAN (dimensioni: 550x750x550 mm) |
| | Prese RJ45 per predisposizione rete LAN |

TUNNEL EURALPIN | LYON TURIN

**NOUVELLE LIGNE LYON TURIN - NUOVA LINEA TORINO LIONE**
**PARTIE COMMUNE FRANCO-ITALIENNE - PARTE COMUNE ITALO-FRANCESE**
**CUP C11J05000030001**

**Chantier Opérationnel 040 / Cantiere Operativo 040**
**CIG ZC32971235**

**NOM DE L'ETUDE/OUVRAGE - NOME STUDIO/OPERA**

**GENIE CIVIL - OPERE CIVILI**
**CONSTRUCTION - COSTRUZIONE**
**CHANTIERS MADDALENA - CANTIERE MADDALENA**
**ESPACE VISITEURS PROVISOIRE - SPAZIO VISITATORI TEMPORANEO**

**IMPIANTO DI FORZA MOTRICE**

| Indice | Data / Date | Modificazione / Modifiche | Eláboró por / Concepito da | Verificó por / Controllato da | Autorizó por / Autorizzato da |
|---|---|---|---|---|---|
| 0 | 02/11/2020 | Prima emissione<br>Première diffusion | ATerl | ATerl | A.POLLI |
| A | 17/11/2020 | Seconda emissione<br>Seconde diffusion | ATerl | ATerl | A.POLLI |
| B | 20/12/2020 | Terza emissione<br>Troisième diffusion | ATerl | ATerl | A.POLLI |
| | | | | | |
| | | | | | |

| - | 0 | 4 | 0 | 1 | 9 | 2 | 1 | 8 | 8 | F | A | 1 | 5 | 0 | Z | E | P | L | I | M | 1 | 2 | Q | 5B |
|---|---|---|---|---|---|---|---|---|---|---|---|---|---|---|---|---|---|---|---|---|---|---|---|---|
| - | 0 | 4 | 0 | 1 | 9 | 2 | 1 | 8 | 8 | F | A | 1 | 5 | 0 | Z | E | P | L | I | M | 1 | 2 | Q | 5B |

| - | 0 | 4 | 0 | 1 | 9 | 2 | 1 | 8 | 8 | F | A | 1 | 5 | 0 | Z | E | P | L | I | M | 1 | 2 | Q | 5B |
|---|---|---|---|---|---|---|---|---|---|---|---|---|---|---|---|---|---|---|---|---|---|---|---|---|
| - | 0 | 4 | 0 | 1 | 9 | 2 | 1 | 8 | 8 | F | A | 1 | 5 | 0 | Z | E | P | L | I | M | 1 | 2 | Q | 5B |
| - | 0 | 4 | 0 | 1 | 9 | 2 | 1 | 8 | 8 | F | A | 1 | 5 | 0 | Z | E | P | L | I | M | 1 | 2 | Q | 5B |

| Liot. / Lotto | Unité fonctionnelle / Unità funzionale | Système / System | Sous-système / Sottosistema | Tronçon / Tratto | Type de document / Tipo di documento | Discipline / Disciplina | Numéro de document / Numero di documento | Indice / Indice |
|---|---|---|---|---|---|---|---|---|
| 04 | 01 | 92 | 18 | 8F | A1 | 50 | Z | A |

PINI ITALIA

plac architecture urban design | ACC naturale architetta

Come indicato
SCALA / ECHELLE

A P
Stato / Statut

Indirizzo / Adresse GEO

6. PROGETTISTA/LE DESIGNER

1. L'APPALTATORE/L'ENTREPRENEUR

5. DIRETTORE DEI LAVORI/LE MAÎTRE D'ŒUVRE


**TELT sas** - Savoie Technolac - Bâtiment "Homère" -
13 allée du Lac de Constance - 73370 LE BOURGET DU LAC (France)
Tél : +33 (0)4.79.68.56.50 - Fax: +33 (0)4.79.68.56.75
RCS Chambéry 439 556 952 - TVA FR 03439556952


Propriété TELT Tous droits réservés
Proprietà TELT Tutti i diritti riservati


Ce projet est cofinancé par l'union européenne (SO-TRN)

Questo progetto è cofinanziato dall'Unione europea (TEN-T)

A

TELT_Cartiglio modello_rev 3 (3.dwg)