PIANTA PIANO TERRA
scala 1:50

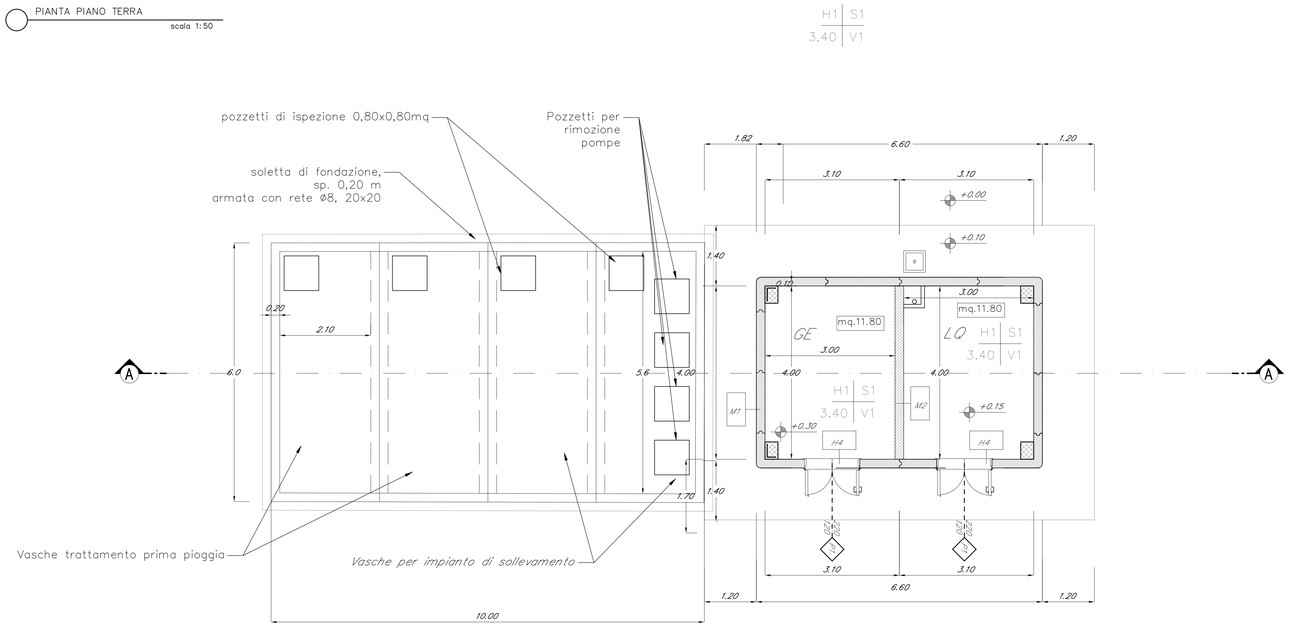

PIANTA COPERTURE
scala 1:50

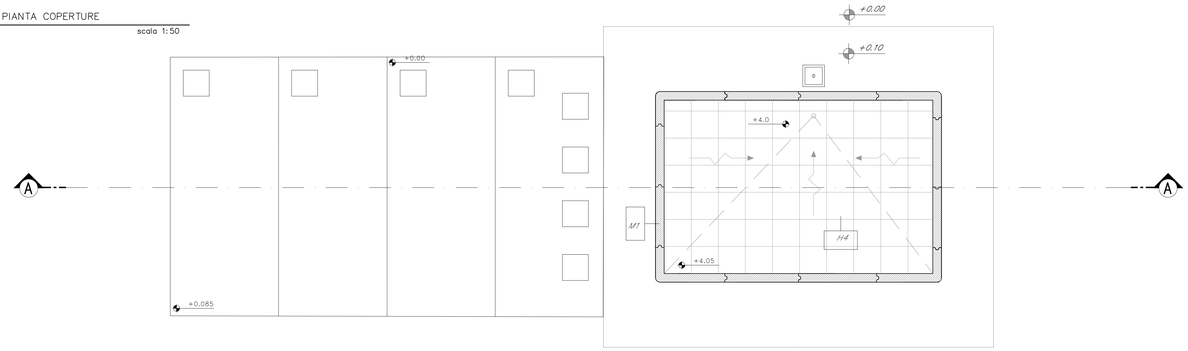

SEZIONE A–A
scala 1:50

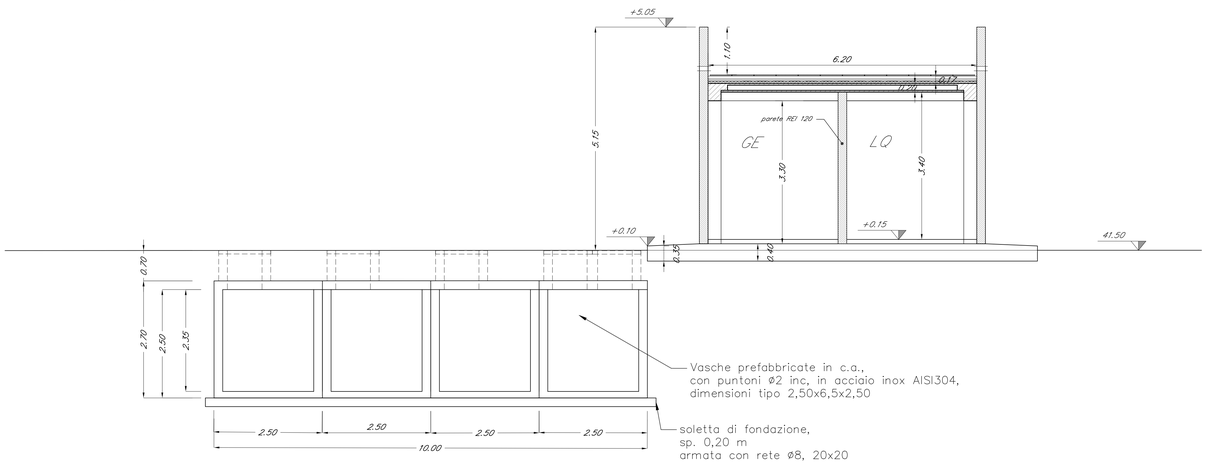

PROSPETTO
scala 1:50

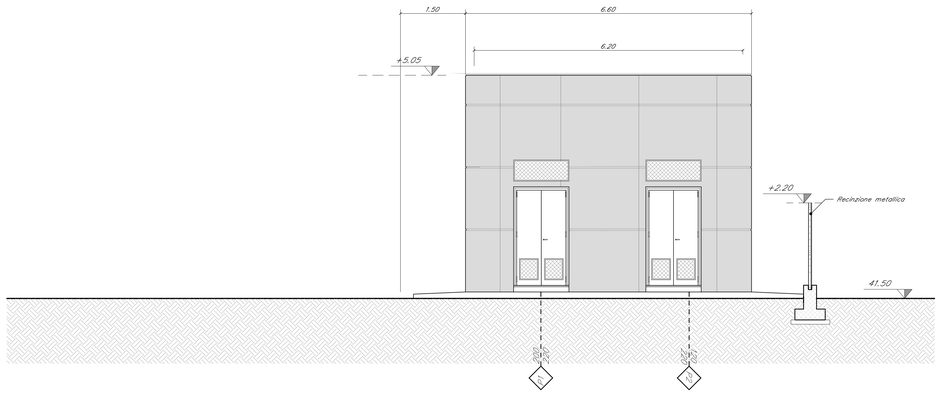

LEGENDA MATERIALI FINITURE

ABACO INTERVENTI

mq — SUPERFICIE

h – ALTEZZA NETTA AMBIENTE
H – FINITURA PAVIMENTO
V – FINITURA PARETI
S – FINITURA SOFFITTO

ABACO INFISSI

B – LARGHEZZA INFISSO
H – ALTEZZA INFISSO
T – TIPO INFISSO

CHIUSURE ORIZZONTALI

H1	PAVIMENTAZIONE CON PIASTRELLE SPECIALI AD ALTA COMPRESSIONE DI TIPO INDUSTRIALE COSTITUITE CONGLOMERATO CEMENTIZIO E GRANIGLIA DI MATERIALE ANTISDRUCCIOLEVOLE RESISTENTE ALL'USURA ED ALL'AZIONE DI OLI ED ACIDI, DI DIM.30x30cm E SPESS. NON INFERIORE A 2.8cm c.a POSTO IN OPERA SU SOLETTA DI CONGLOMERATO CEMENTIZIO.
H3	PACCHETTO DI COPERTURA: PAVIMENTO IN QUADROTTI DI CLS (47x47cm) SU MASSETTO DELLE PENDENZE IN CONGLOMERATO CEMENTIZIO ALLEGGERITO, IMPERMEABILIZZAZIONE CON GUAINA BITUMINOSA (2 STRATI 4+4mm), STRATO DI ISOLAMENTO (sp.5cm), BARRIERA AL VAPORE.
H4	PEDATA PORTA IN LASTRE DI PORFIDO DELLO SPESSORE DI 2cm

MURATURE

M1	PARETE COSTITUITA DA PANNELLI PREFABBRICATI COBENTATI IN CLS DELLO SPESSORE DI 20cm
M2	PARETE TAGLIAFUOCO REALIZZATA CON BLOCCHI E INTONACO REI 120 SPESSORE DI 30cm

INFISSI

P1	PORTA ESTERNA BLINDATA A 2 ANTE IN ACCIAIO ZINCATO E VERNICIATO CON CARATTERISTICHE ANTINTRUSIONE, CON GRIGLIE DI VENTILAZIONE IN ACCIAIO A PROVA DI PERFORAZIONE NELLE SPECCHIATURE, CERNIERE ANTINTRUSIONE, SERRATURA DI SICUREZZA E CHIAVI, MANIGLIONE ANTIPANICO LE MANIGLIE E LE CERNIERE SONO COSTITUITE IN ALLUMINIO IN TINTA CON LE PORTE (DIM. 120x220) E SOPRALUCE GRIGLIATO (DIM. 120x45).

FINITURA PARETI

V1	INTONACO CIVILE LISCIO PER INTERNI TINTEGGIATO CON IDROPITTURA A BASE DI RESINA SILOSSANICA
V2	PLUVIALE DIAM. Ø80mm CON FODERA IN LATERIZIO FORATO DA 8cm

FINITURA SOFFITTO

S1	IDROPITTURA LAVABILE SULL'INTRADOSSO DEL SOLAIO

ABACO DEGLI INFISSI

TIPO	SCHEMA	SX	DX	TOTALE	DESCRIZIONI
PORTE — P1 (120x220)				2	PORTA ESTERNA BLINDATA A 2 ANTE IN ACCIAIO ZINCATO E VERNICIATO CON CARATTERISTICHE ANTINTRUSIONE, CON GRIGLIE DI VENTILAZIONE IN ACCIAIO A PROVA DI PERFORAZIONE NELLE SPECCHIATURE, CERNIERE ANTINTRUSIONE, SERRATURA DI SICUREZZA E CHIAVI, MANIGLIONE ANTIPANICO LE MANIGLIE E LE CERNIERE SONO COSTITUITE IN ALLUMINIO IN TINTA CON LE PORTE

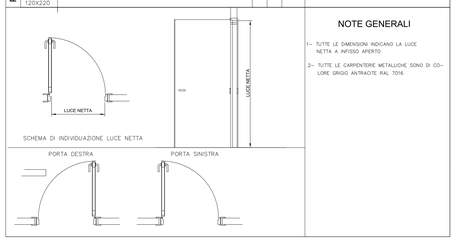

NOTE GENERALI

1– TUTTE LE DIMENSIONI INDICANO LA LUCE NETTA A INFISSO APERTO

2– TUTTE LE CARPENTERIE METALLICHE SONO DI COLORE GRIGIO ANTRACITE RAL 7016

DETTAGLIO COPERTURA
SCALA 1:20

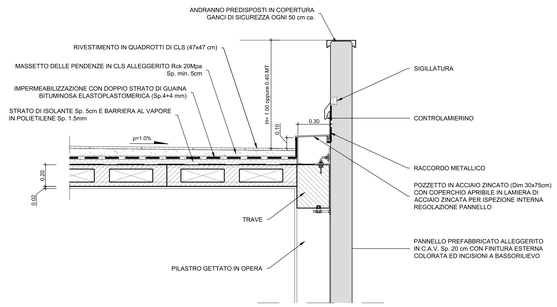

DETTAGLIO SMALTIMENTO ACQUA COPERTURA CON DISCENDENTE INTERNO
SCALA 1:20

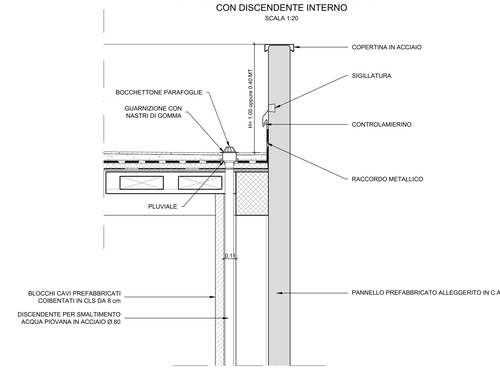

KEYPLAN

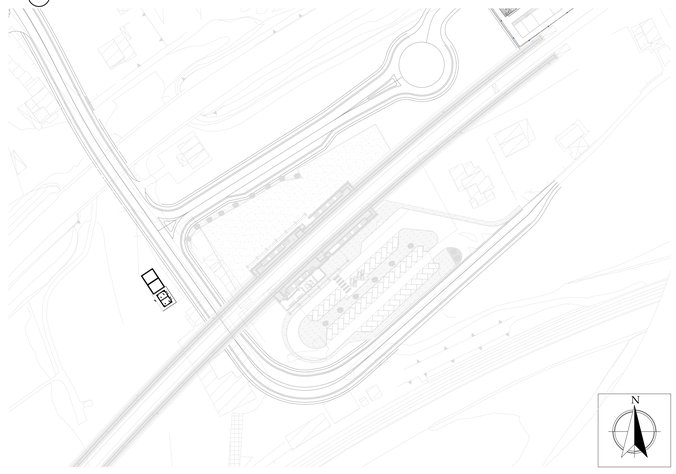

COMMITTENTE:

RFI RETE FERROVIARIA ITALIANA
GRUPPO FERROVIE DELLO STATO ITALIANE

DIREZIONE LAVORI:

ITALFERR
GRUPPO FERROVIE DELLO STATO ITALIANE

APPALTATORE:

PIZZAROTTI FONDATA NEL 1910 — Ghella — ITINERA — SALCEF CONSORZIO STABILE — EdS INFRASTRUTTURE

PROGETTAZIONE:	PROGETTISTA:	DIRETTORE DELLA PROGETTAZIONE:
RAGGRUPPAMENTO TEMPORANEO PROGETTISTI: GEODATA ENGINEERING, INTEGRA, RINA	Ing. Gaetano Usai	Ing. PIERGIORGIO GRASSO — Responsabile integrazione fra le varie discipline specialistiche

PROGETTO ESECUTIVO

ITINERARIO NAPOLI-BARI
RADDOPPIO TRATTA CANCELLO – BENEVENTO
II LOTTO FUNZIONALE FRASSO TELESINO – VITULANO
1° LOTTO FUNZIONALE FRASSO TELESINO – TELESE

FV01 - Fermata di Amorosi KM 26+391
IMPIANTO DI SOLLEVAMENTO E VASCA DI PRIMA PIOGGIA
LOCALE TECNICO

APPALTATORE
RTI IMPRESA PIZZAROTTI S.C. S.p.A.
IL DIRETTORE TECNICO
Ing. S. Del Bagno
23/06/2020

SCALA: varie

COMMESSA	LOTTO	FASE	ENTE	TIPO DOC.	OPERA/DISCIPLINA	PROGR.	REV.
IF26	12	E	ZZ	BZ	FV0103	001	B

Rev.	Descrizione	Redatto	Data	Verificato	Data	Approvato	Data	Autorizzato Data
A	Emissione	A. Tagliaferri	24/02/2020	M. Pietrantoni	24/02/2020	P. Grasso	24/02/2020	G. Usai
B	Revisione a seguito istruttoria ITF	H. Namdari	23/06/2020	M. Pietrantoni	23/06/2020	P. Grasso	23/06/2020	23/06/2020

File: IF26.1.2.E.ZZ.BZ.FV.01.0.3.001.B.dwg — n. Elab.: