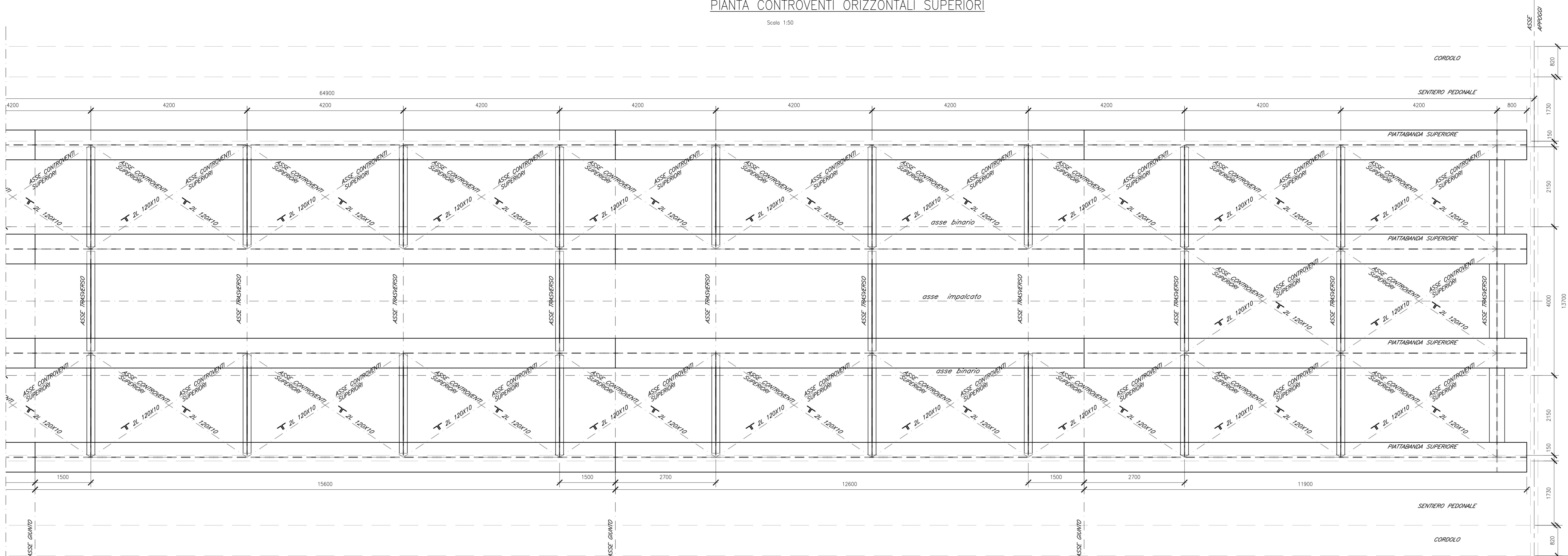


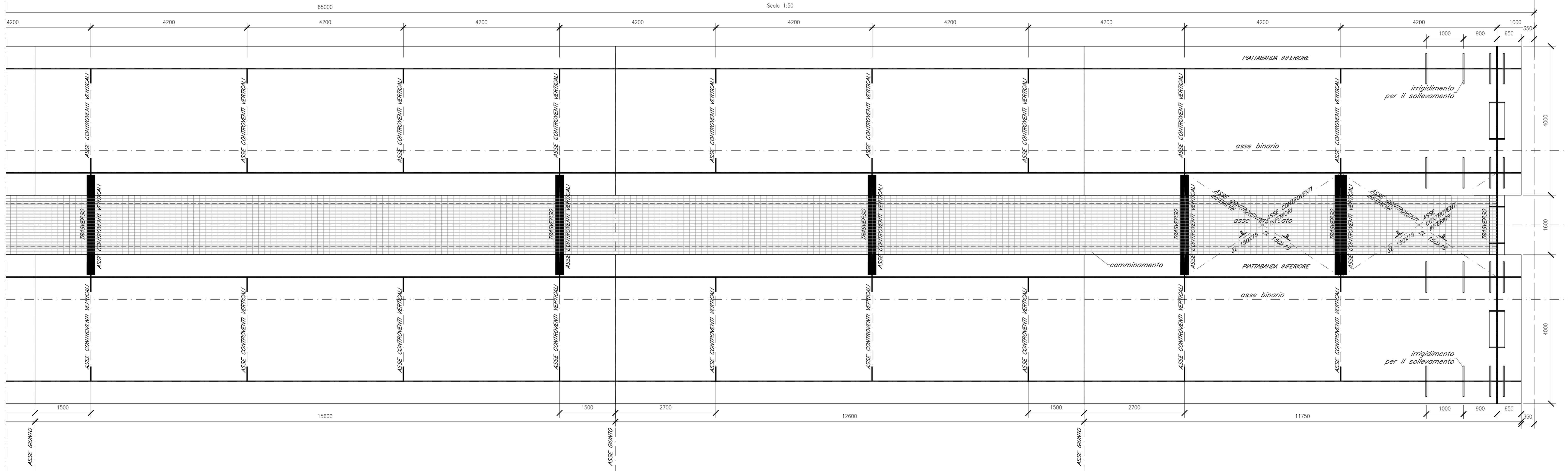
PIANTA CONTROVENTI ORIZZONTALI SUPERIORI

Scale 1:50



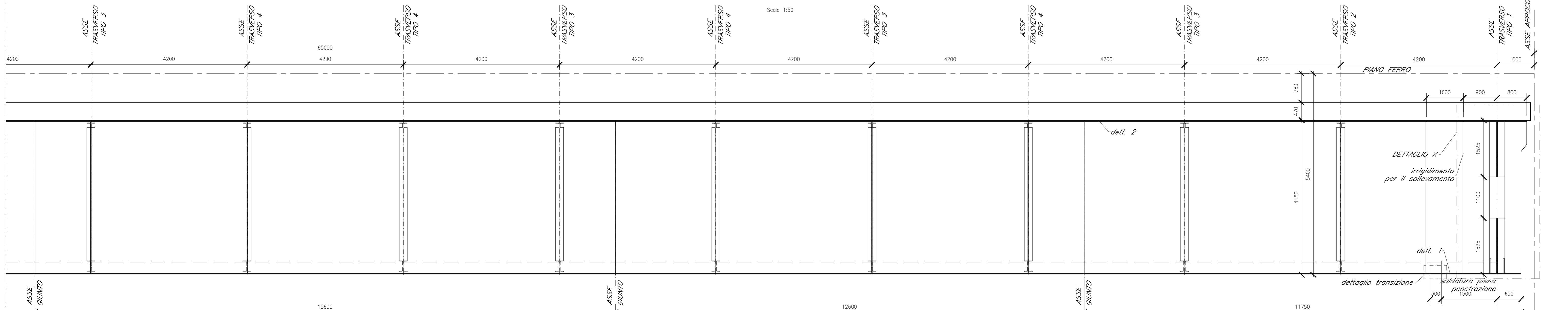
PIANTA CONTROVENTI ORIZZONTALI INFERIORI

Scale 1:50



PROFilo LONGITUDINALE

Scale 1:50



CONCORDIA	1	2	3
3	30	45	30
50	1000x15	800x22	800x22
20	4075	4098	4098
120	n°3422/200	n°3422/200	n°3422/200

ELABORATI DI RIFERIMENTO

DESCRIZIONE	CODICE
Pianta scavi e sezione longitudinale - Tav. 1 di 5	IF26.1.2.E.ZZ.PZ.VI.05.0.0.001
Pianta scavi e sezione longitudinale - Tav. 2 di 5	IF26.1.2.E.ZZ.PZ.VI.05.0.0.002
Pianta scavi e sezione longitudinale - Tav. 3 di 5	IF26.1.2.E.ZZ.PZ.VI.05.0.0.003
Pianta scavi e sezione longitudinale - Tav. 4 di 5	IF26.1.2.E.ZZ.PZ.VI.05.0.0.004
Pianta scavi e sezione longitudinale - Tav. 5 di 5	IF26.1.2.E.ZZ.PZ.VI.05.0.0.005
Pianta fondazioni, pianta impalcato e prospetto longitudinale - Tav. 1 di 5	IF26.1.2.E.ZZ.PZ.VI.05.0.0.006
Pianta fondazioni, pianta impalcato e prospetto longitudinale - Tav. 2 di 5	IF26.1.2.E.ZZ.PZ.VI.05.0.0.007
Pianta fondazioni, pianta impalcato e prospetto longitudinale - Tav. 3 di 5	IF26.1.2.E.ZZ.PZ.VI.05.0.0.008
Pianta fondazioni, pianta impalcato e prospetto longitudinale - Tav. 4 di 5	IF26.1.2.E.ZZ.PZ.VI.05.0.0.009
Pianta fondazioni, pianta impalcato e prospetto longitudinale - Tav. 5 di 5	IF26.1.2.E.ZZ.PZ.VI.05.0.0.010

CARATTERISTICHE DEI MATERIALI

NOTA:
Per la tabella materiali e note generali fare riferimento al documento
"IF26.1.2.E.ZZ.TT.OO.00.0.0.001 - Tabella Materiali e Note generali".

NOTE GENERALI

COMMITTENTE: **RFI** INFRASTRUTTURE ITALIANE
GRUPPO FERROVIE DELLO STATO ITALIANE

DIREZIONE LAVORI: **ITALFERR** GRUPPO FERROVIE DELLO STATO ITALIANE

APPALTATORE: **PIZZAROTTI**, **Ghella**, **INITERA**, **SALCEP**, **JEdSINFRAS**

PROGETTAZIONE: **GEODATA ENGINEERING**, **INTEGRA**, **RI&A**

PROGETTISTA: Prof. Ing. Marco PETRANGOLI

DIRETTORE DELLA PROGETTAZIONE: Ing. PIETROGIORGIO GRASSO

PROGETTO ESECUTIVO

ITINERARIO NAPOLI-BARI
RADDOPPIO TRATTA CANCELLO - BENEVENTO
II LOTTO FUNZIONALE FRASSO TELESINO - VITULANO
1° LOTTO FUNZIONALE FRASSO TELESINO - TELESE

VI05 - Viadotto Calore Torallo
Impalcato a struttura mista acc.-cls L=65m (Lc=63.00m) doppio binario: piante e sezione longitudinale
Tav. 2 di 2

COMMESSA	LOTTO	FASE	ENTE	TIPO DOC.	OPERA/DISCIPLINA	PROGR.	REV.
IF26	12	E	ZZ	BZ	VI0507	007	A

Rev.	Descrizione	Redatto	Data	Verificato	Data	Approvato	Data	Autorizzato Data
A	Emessa	D. Leone	24/05/2020	A. Tagliari	24/05/2020	P. Grassi	24/05/2020	M. Petrangoli