

COMMITTENTE:
RFI - RETE FERROVIARIA ITALIANA
 GRUPPO FERROVIE DELLO STATO ITALIANE

COMMESSA:
ITINERARIO NAPOLI-BARI
RADDOPPIO TRATTA CANCELLO-BENEVENTO
1° LOTTO FUNZIONALE FRASSO-TELESE

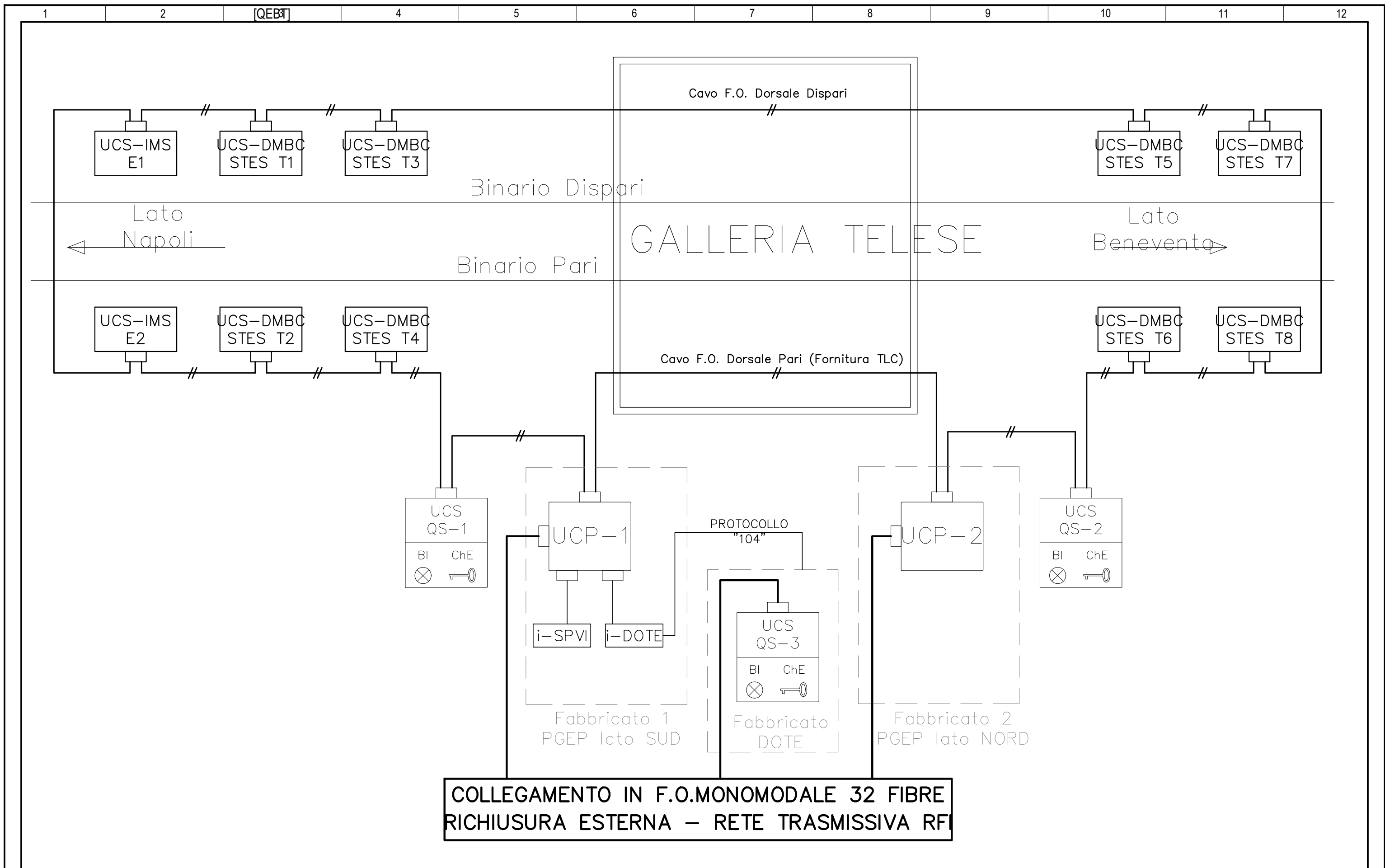
QUADRO:
Architettura Comando e Controllo sistema MATS

CLIENTE	RFI - RETE FERROVIARIA ITALIANA	PROGETTO	-	FILE IF2612EZZDXLC0100001B.dwg
	GRUPPO FERROVIE DELLO STATO ITALIANE	ARCHIVIO		DATA 23/06/2020 REVISIONE B
IMPIANTO	MATS GALLERIA TELESE	DISEGNATORE	-	PAGINA 1 SEGUE 2
				TAVOLA

<p>NOTE BASE</p>

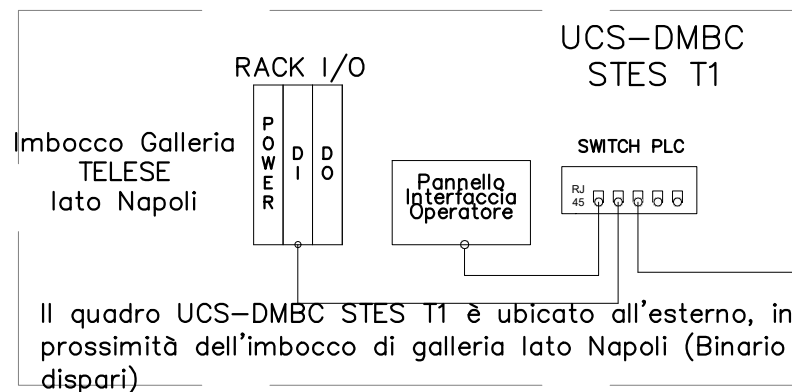
Per la corretta interpretazione dei disegni e degli impianti e' necessaria una lettura congiunta di tutti gli elaborati di progetto.
Le caratteristiche tecniche indicate sul disegno sono le minime richieste.

CLIENTE	RFI - RETE FERROVIARIA ITALIANA GRUPPO FERROVIE DELLO STATO ITALIANE	PROGETTO	- FILE IF2612EZZDXLC0100001B.dwg	
		ARCHIVIO	DATA 23/06/2020	REVISIONE B
IMPIANTO	MATS GALLERIA TELESE	DISEGNATORE	- PAGINA 2	SEGUE 3
		TAVOLA	_____	

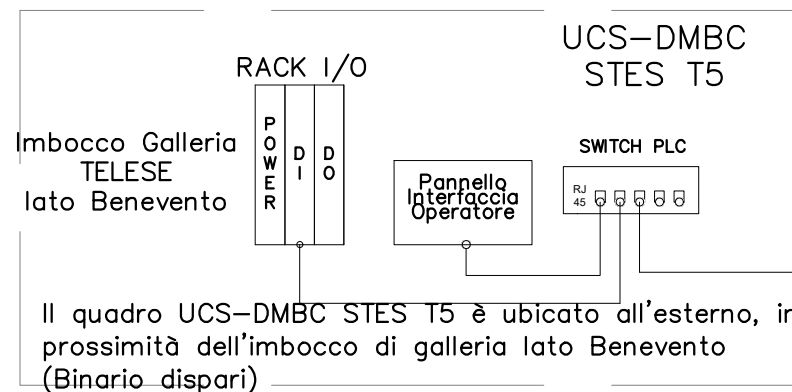


**COLLEGAMENTO IN F.O. MONOMODALE 32 FIBRE
RICHIUSURA ESTERNA - RETE TRASMISSIVA RFI**

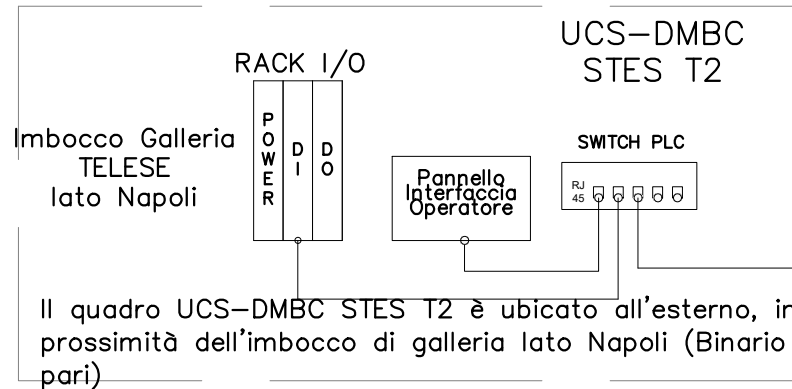
CLIENTE	RFI - RETE FERROVIARIA ITALIANA	PROGETTO	FILE IF2612EZZDXLC010001B.dwg
	GRUPPO FERROVIE DELLO STATO ITALIANE	ARCHIVIO	DATA 23/06/2020 REVISIONE B
IMPIANTO	MATS GALLERIA TELESE	DISEGNATORE	PAGINA 3 SEGUE 4
		TAVOLA	



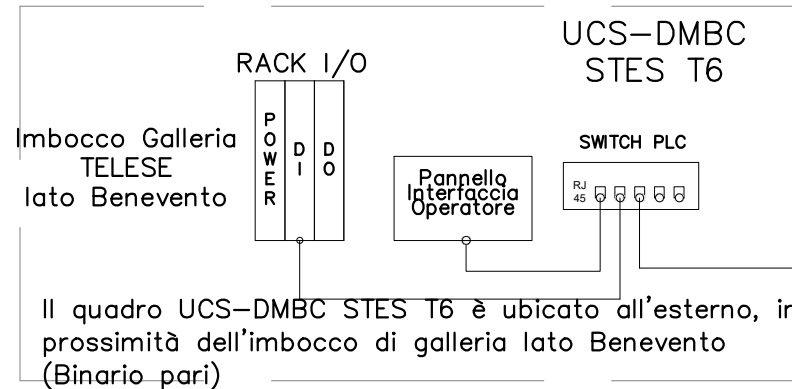
A SWITCH TLC
BINARIO DISPARI
IMBOCCO GALLERIA
TELESE LATO NAPOLI



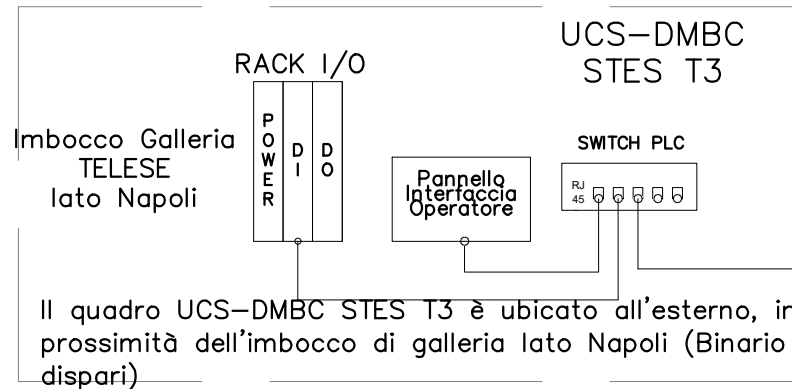
A SWITCH TLC
BINARIO DISPARI
IMBOCCO GALLERIA
TELESE LATO BENEVENTO



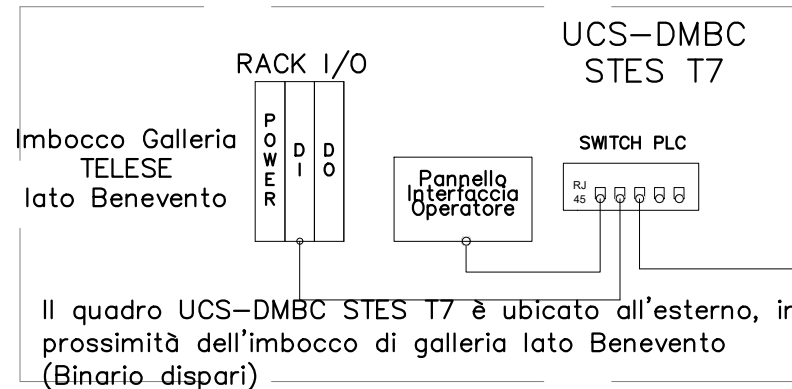
A SWITCH TLC
BINARIO PARI
IMBOCCO GALLERIA
TELESE LATO NAPOLI



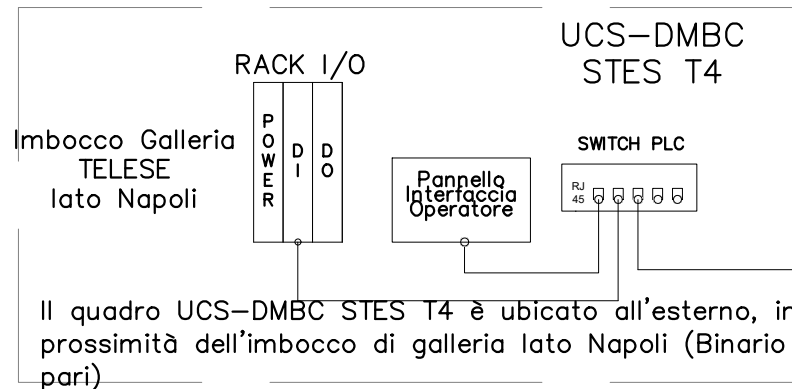
A SWITCH TLC
BINARIO PARI
IMBOCCO GALLERIA
TELESE LATO BENEVENTO



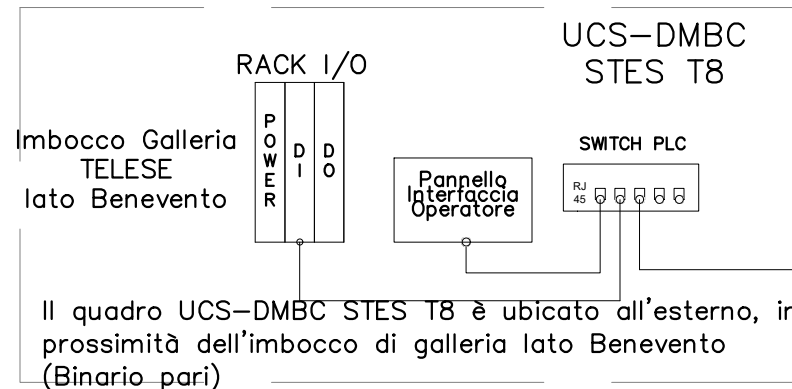
A SWITCH TLC
BINARIO DISPARI
IMBOCCO GALLERIA
TELESE LATO NAPOLI



A SWITCH TLC
BINARIO DISPARI
IMBOCCO GALLERIA
TELESE LATO BENEVENTO

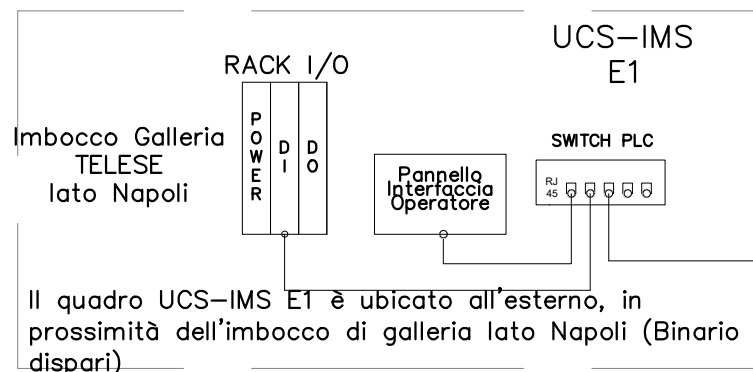


A SWITCH TLC
BINARIO PARI
IMBOCCO GALLERIA
TELESE LATO NAPOLI

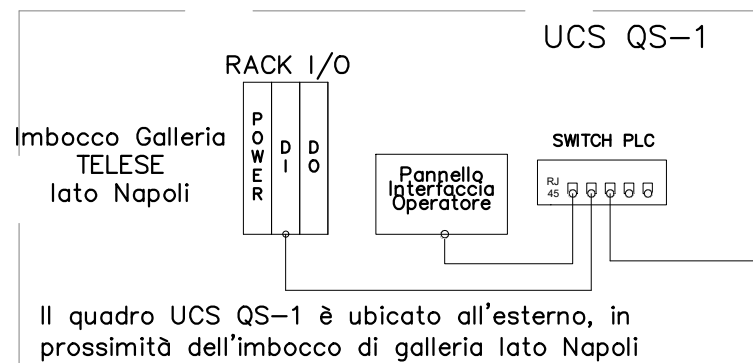


A SWITCH TLC
BINARIO PARI
IMBOCCO GALLERIA
TELESE LATO BENEVENTO

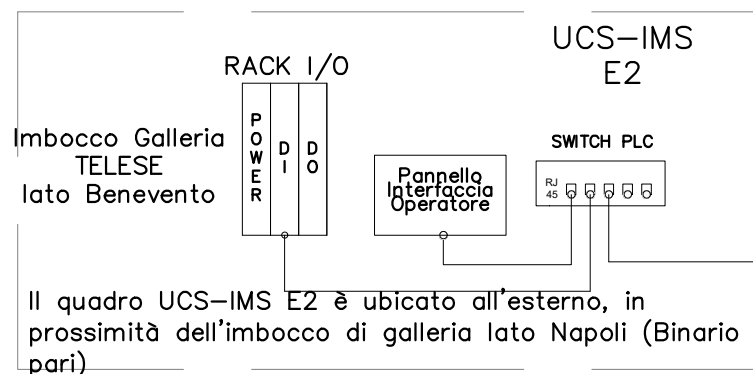
CLIENTE	RFI - RETE FERROVIARIA ITALIANA	PROGETTO	- FILE IF2612EZZDXLC0100001B.dwg
	GRUPPO FERROVIE DELLO STATO ITALIANE	ARCHIVIO	DATA 23/06/2020 REVISIONE B
IMPIANTO	MATS GALLERIA TELESE	DISEGNATORE	- PAGINA 4 SEGUE 5
		TAVOLA	



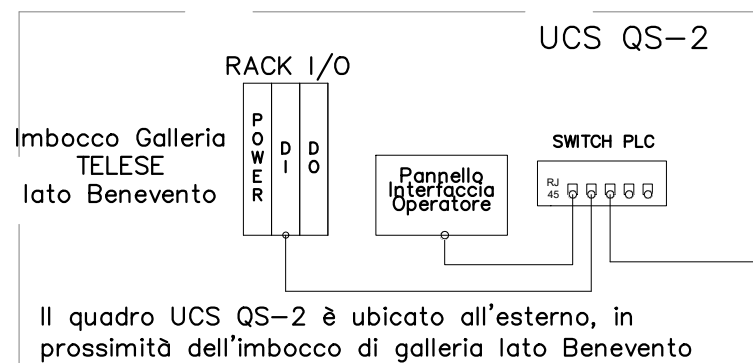
A SWITCH TLC BINARIO DISPARI IMBOCCO GALLERIA TELESE LATO NAPOLI



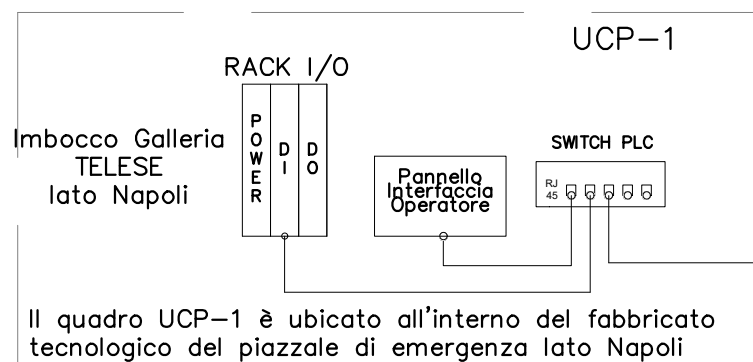
A SWITCH TLC IMBOCCO GALLERIA TELESE LATO NAPOLI



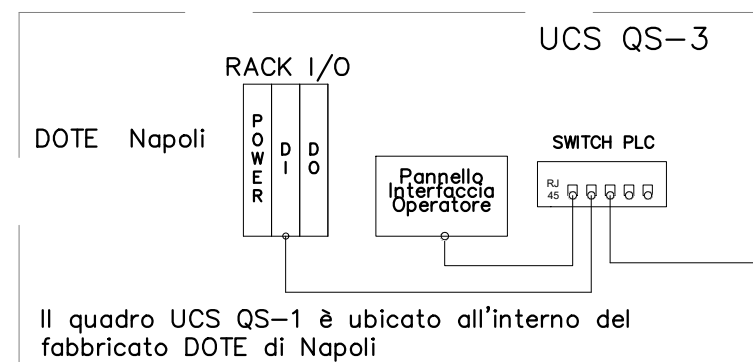
A SWITCH TLC BINARIO PARI IMBOCCO GALLERIA TELESE LATO NAPOLI



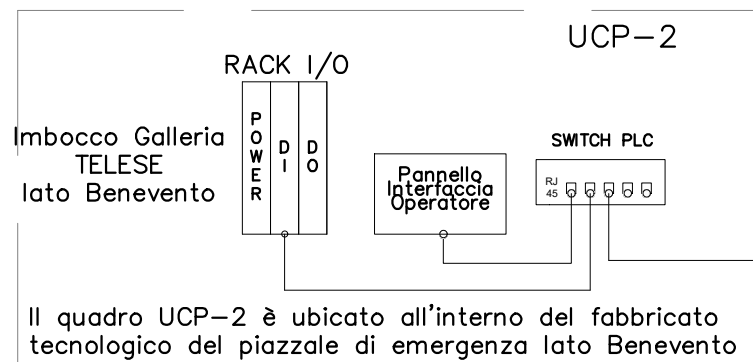
A SWITCH TLC IMBOCCO GALLERIA TELESE LATO BENEVENTO



A SWITCH TLC FABBRICATO TECNOLOGICO IMBOCCO GALLERIA TELESE LATO NAPOLI

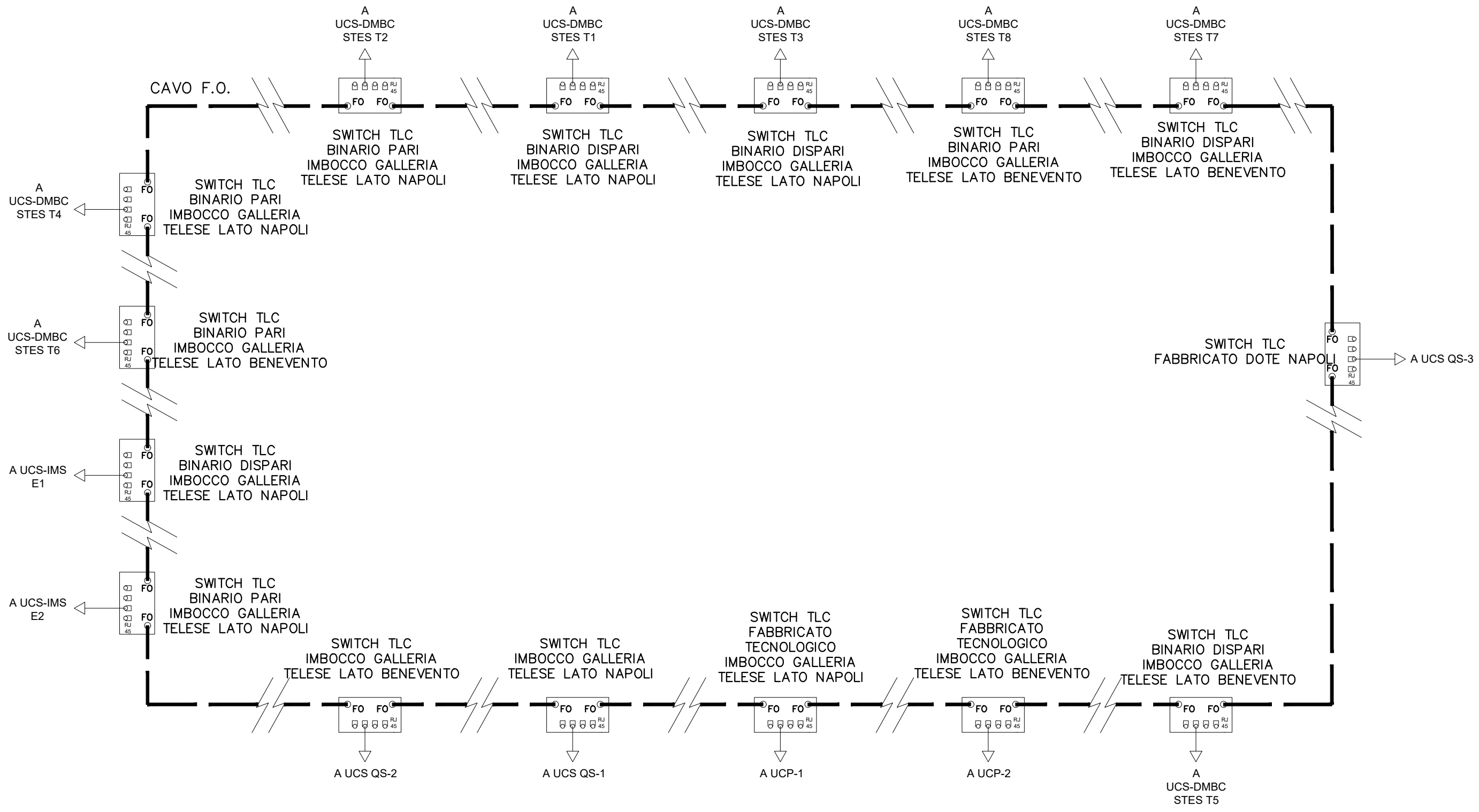


A SWITCH TLC FABBRICATO DOTE NAPOLI



A SWITCH TLC FABBRICATO TECNOLOGICO IMBOCCO GALLERIA TELESE LATO BENEVENTO

CLIENTE	RFI - RETE FERROVIARIA ITALIANA	PROGETTO	- FILE IF2612EZZDXLC0100001B.dwg	
	GRUPPO FERROVIE DELLO STATO ITALIANE	ARCHIVIO	DATA	23/06/2020
IMPIANTO	MATS GALLERIA TELESE	DISEGNATORE	PAGINA	5
			REVISIONE	B
		TAVOLA	SEGUE	6



CLIENTE	RFI - RETE FERROVIARIA ITALIANA	PROGETTO	FILE IF2612EZZDXLC0100001B.dwg
	GRUPPO FERROVIE DELLO STATO ITALIANE	ARCHIVIO	DATA 23/06/2020 REVISIONE B
IMPIANTO	MATS GALLERIA TELESE	DISEGNATORE	PAGINA 6 SEGUE -
		TAVOLA	