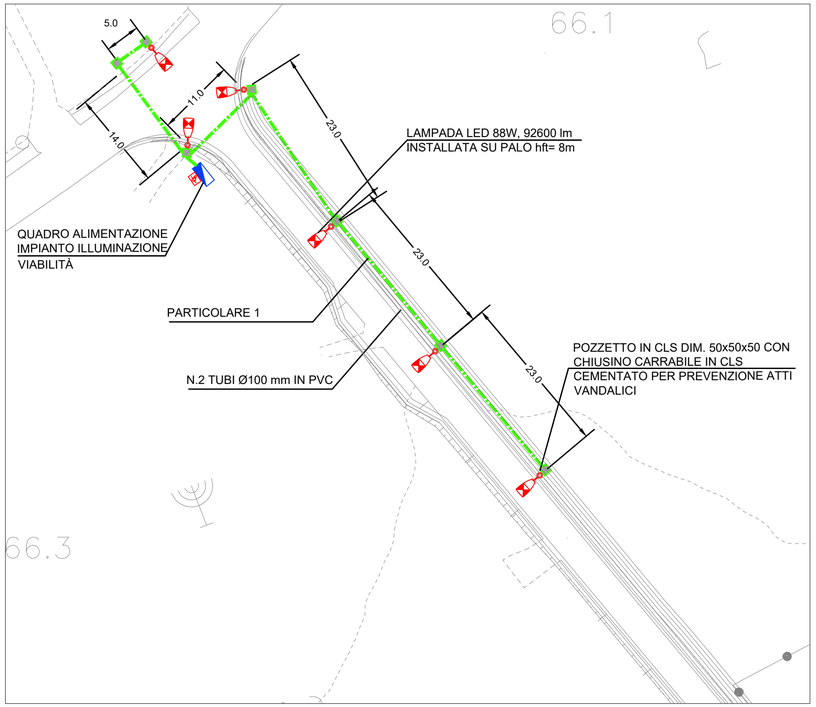


## PIANTA CHIAVE CON AREE D'INTERVENTO

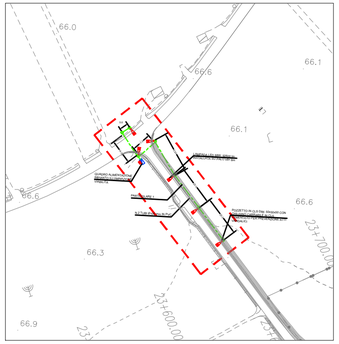


SCALA 1:5000

# PARTICOLARE 1

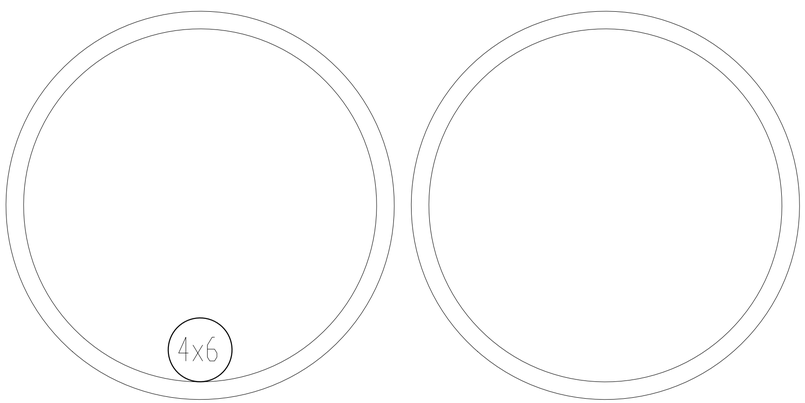


N° 2 corrugati DN100

## LEGENDA SIMBOLI

| | |
|---|---|
| | Palo conico laminato in acciaio zincato a caldo con blocco di fondazione 100x100x100 cm. Altezza totale 8.8 m, profondità di infissione 0.8 m. Apparecchio di illuminazione per esterni con ottica stradale a luce diretta, con sorgente luminosa a LED di potenza - 68W - 7490lm. Vano ottico in pressofusione di alluminio, possibilità di regolazione dell'inclinazione rispetto al manto stradale. Grado di protezione IP67, dotato di driver con 3 profili di funzionamento al 100% con differenti livelli di flusso luminoso e profilo di riconoscimento della mezzanotte. IK08, Classe di isolamento II. |
| | Canalizzazioni interrate n°2 tubi PVC serie pesante a doppia parete Ø100mm protetta superiormente con magrone per prevenzione contro atti vandalici. |
| | Pozzetto in cls 50x50x50cm per derivazione e/o raccordo alle apparecchiature di illuminazione - Coperchio in cls cementato per prevenzione da atti vandalici |
| | Quadro elettrico di distribuzione completo di armadio stradale a doppio vano IP55 in poliestere stampato a caldo rinforzato con fibra di vetro. Dotato di serrature di sicurezza antivandaliche. Classe di isolamento II. |
| | Sonda di luminanza |

## DOCUMENTI DI RIFERIMENTO

| | |
|---|---|
| IF2612EZZROLF1100001A | Relazione tecnica descrittiva impianti LFM - Viabilità di accesso all'area di soccorso e fabbricato tecnologico Galleria Telese al km 25+250 |
| IF2612EZZCLLF1100001A | Relazione di calcolo e dimensionamento linee e protezioni - Viabilità di accesso all'area di soccorso e fabbricato tecnologico Galleria Telese al km 25+250 |
| IF2612EZZDXLF1100001A | Schema unifilare quadro BT_Viabilità di accesso all'area di soccorso e fabbricato tecnologico Galleria Telese al km 25+250 |
| IF2612EZZCLLF1100002A | Studio illuminotecnico_Viabilità di accesso all'area di soccorso e fabbricato tecnologico Galleria Telese al km 25+250 |

COMMITTENTE:

RFI RETE FERROVIARIA ITALIANA
GRUPPO FERROVIE DELLO STATO ITALIANE

DIREZIONE LAVORI:

ITALFERR
GRUPPO FERROVIE DELLO STATO ITALIANE

APPALTATORE:

PIZZAROTTI FONDATA NEL 1910 — Ghella — ITINERA — SALCEF CONSTRUCTION — EdS INFRASTRUTTURE

| PROGETTAZIONE: | PROGETTISTA: | DIRETTORE DELLA PROGETTAZIONE: |
|---|---|---|
| RAGGRUPPAMENTO TEMPORANEO PROGETTISTI<br>GEODATA ENGINEERING — INTEGRA — RINA | Ing. Natale Lanza | Ing. PIERGIORGIO GRASSO<br>Responsabile Integrazione tra le varie prestazioni specialistiche |

**PROGETTO ESECUTIVO**

**ITINERARIO NAPOLI-BARI**
**RADDOPPIO TRATTA CANCELLO – BENEVENTO**
**II LOTTO FUNZIONALE FRASSO TELESINO – VITULANO**
**1° LOTTO FUNZIONALE FRASSO TELESINO – TELESE**

LUCE E FORZA MOTRICE
Viabilità di accesso all'area di soccorso e fabbricato tecnologico Galleria Telese al km 25+250
Planimetria con disposizione delle apparecchiature LFM e cavidotti

APPALTATORE
IMPRESA PIZZAROTTI & C. S.p.A.
Dott. Ing. Sabino Del Balzo
DIRETTORE TECNICO
Ing. Sabino DEL BALZO
23/06/2020

SCALA: 1:500

| COMMESSA | LOTTO | FASE | ENTE | TIPO DOC. | OPERA/DISCIPLINA | PROGR. | REV. |
|---|---|---|---|---|---|---|---|
| IF26 | 12 | E | ZZ | P8 | LF1100 | 001 | B |

| Rev. | Descrizione | Redatto | Data | Verificato | Data | Approvato | Data | Autorizzato Data |
|---|---|---|---|---|---|---|---|---|
| A | EMISSIONE | F. Mantelli | 24/02/2020 | G. Rossetti | 24/02/2020 | P. Grasso | 24/02/2020 | Ing. N. Lanza |
| B | REVISIONE PER ISTRUTTORIA | F. MAntelli | 23/06/2020 | G. Rossetti | 23/06/2020 | P. Grasso | 23/06/2020 | 23/06/2020 |

File: IF26.1.2.E.ZZ.P8.LF.11.0.0.001.B.dwg — n. Elab.: -