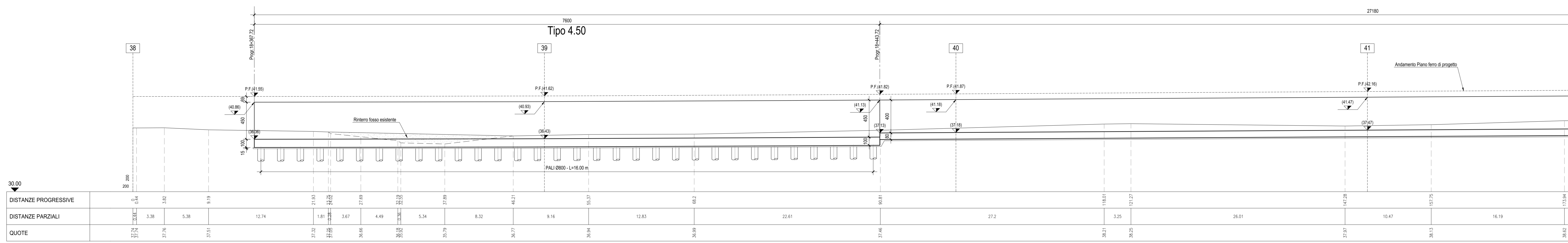


DESCRIZIONE	CODICE
Muri di sostegno - Planimetria generale e sezioni	IF26.1.2.E.ZZ.P9.RI.05.0.5.003
Muri di sostegno - Pianta fondazioni e prospetto	IF26.1.2.E.ZZ.P9.RI.05.0.5.004
Muri di sostegno - Pianta scavi	IF26.1.2.E.ZZ.P9.RI.05.0.5.006

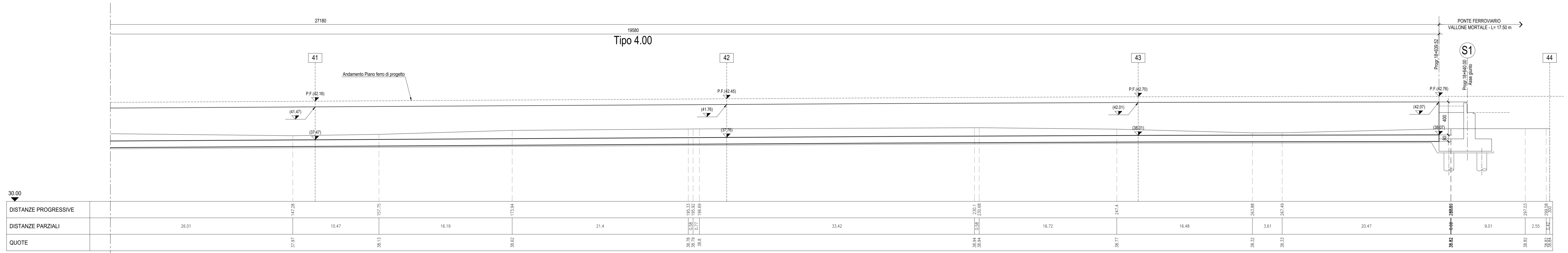
CANCELLO

BENEVENTO

PROSPETTO MURO SX-Scala 1:200



PROSPETTO MURO SX-Scala 1:200

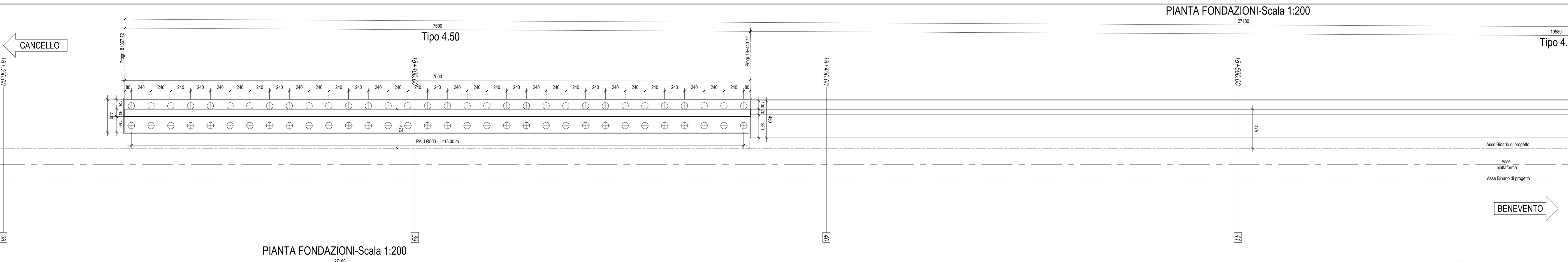


CARATTERISTICHE DEI MATERIALI

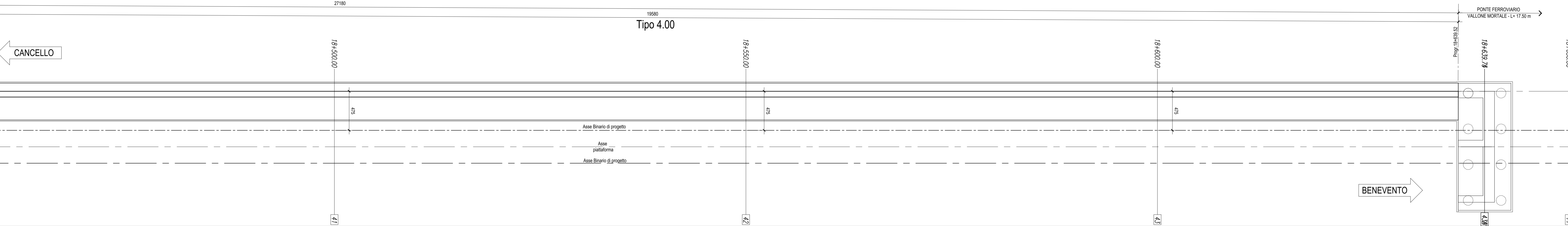
NOTA:  
Per la tabella materiali e note generali fare riferimento al documento "IF26.1.2.E.ZZ.TT.OC.00.0.0.001 - Tabella Materiali e Note generali".

NOTE GENERALI

PIANTA FONDAZIONI-Scala 1:200



PIANTA FONDAZIONI-Scala 1:200



COMMITTENTE: **RFI** GRUPPO FERROVIE DELLO STATO ITALIANE

DIREZIONE LAVORI: **ITALFERR** GRUPPO FERROVIE DELLO STATO ITALIANE

APPALTATORE: **PIZZAROTTI**, **Ghella**, **INTEGRA**, **SALCEF**, **JEDSINFRAS**

PROGETTAZIONE: **GEODATA ENGINEERING**, **INTEGRA**, **RI&R**

PROGETTISTA: Ing. Gaetano Usai

DIRETTORE DELLA PROGETTAZIONE: Ing. PIERGIORGIO GRASSO

**PROGETTO ESECUTIVO**

**ITINERARIO NAPOLI-BARI**  
**RADDOPPIO TRATTA CANCELLO-BENEVENTO**  
**IL LOTTO FUNZIONALE FRASSO TELESINO - VITULANO**  
**1° LOTTO FUNZIONALE FRASSO TELESINO - TELESE**

**MURI DI SOSTEGNO DI SEDE**  
 Muro di sottoscarpa in Sx (lato B.D.) dal km 18+368 al km 18+640  
 Muri di sostegno - Planimetria generale e sezioni

Rev.	Descrizione	Redatto	Data	Verificato	Data	Approvato	Data	Autorizzato Data
A	Emissione	L. Grassi	24/02/2019	A. Tagliari	24/02/2019	F. Grassi	24/02/2019	G. Usai