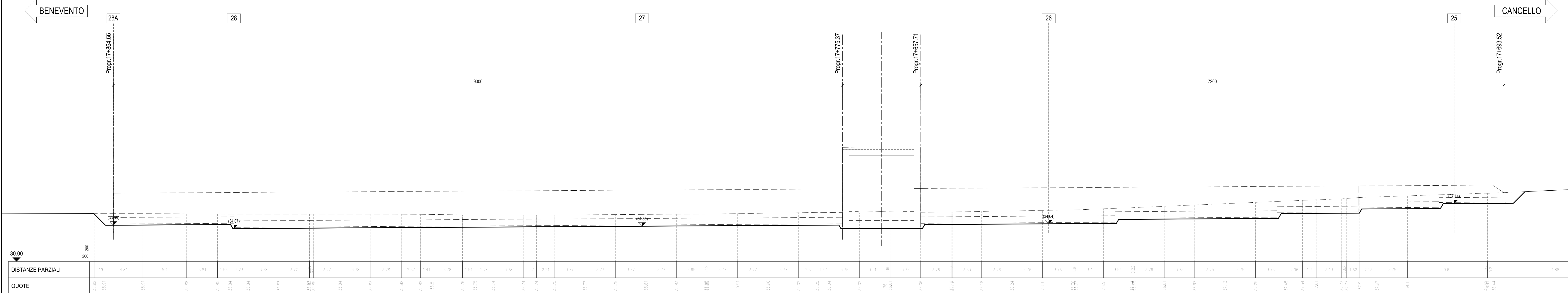
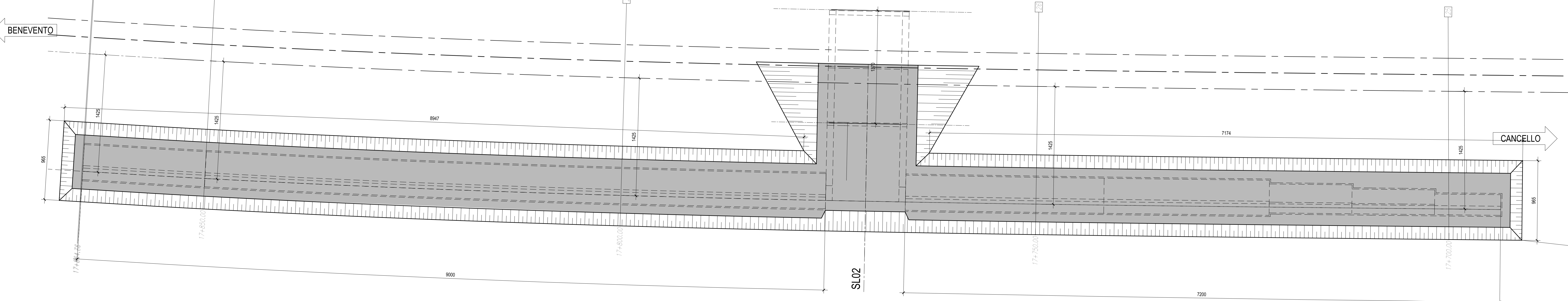


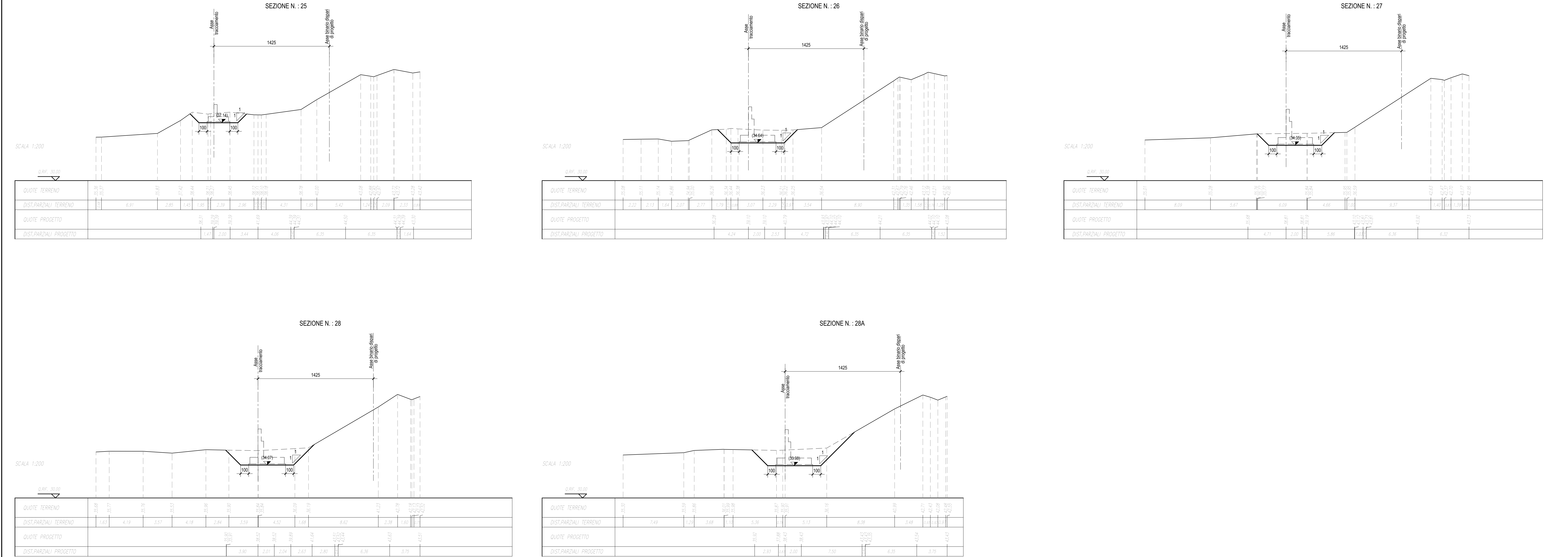
SEZIONE A-A-Scala 1:200



PIANTA FONDAZIONI-Scala 1:200



SEZIONI-Scala 1:200



COMMITTENTE:

RFI
GRUPPO FERROVIARIO ITALIANO

DIREZIONE LAVORI:

ITALFERR
GRUPPO FERROVIARIO ITALIANO

APPALTATORE:

PIZZAROTTI **Ghella** **INTEGRA** **SALCEF** **JEDS INFRASTRUTTURE**

PROGETTAZIONE:	PROGETTISTA:	DIRETTORE DELLA PROGETTAZIONE:
RAI	Ing. Gaetano USAI	Ing. Pierluigi Grassano

PROGETTO ESECUTIVO

ITINERARIO NAPOLI-BARI
RADDOPPIO TRATTA CANCELLO - BENEVENTO
II LOTTO FUNZIONALE FRASSO TELESINO - VITULANO
1° LOTTO FUNZIONALE FRASSO TELESINO - TELESE

Muro di sostegno in sx (lato B.D.) dal km 17+774 al km 17+864
Pianta scavi

APPALTATORE:	RTI INFRASIT/INTEGRA s.p.a. Il DIRETTORE "Progetto Ed. Asia" Ing. S. De Luigi 24/02/2020	SCALA:	1:200				
COMMESSA	LOTTO	FASE	ENTE	TIPO DOC.	OPERA/DISCIPLINA	PROGR.	REV.
IF26	12	EZZP9	R	1205	001	A	

Rev.	Descrizione	Realizzato	Data	Verificato	Data	Approvato	Data	Autorizzato Data
A	Emissione		24/02/2020			P. Grassano	24/02/2020	G. Usai

n. Elab.: 24/02/2020

File: IF26.1.2.EZZ.P9.RI.05.0.5.005.A.dwg