PLANIMETRIA MARCIAPIEDI FFP

SCALA 1:200

PLANIMETRIA PIAZZALE

SCALA 1:100

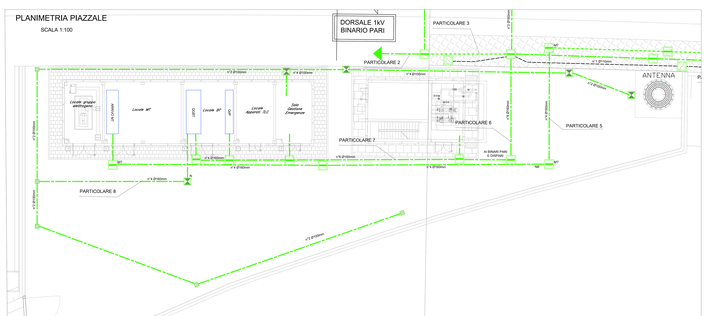

PARTICOLARE 1



N. 4 TUBI Ø160

PARTICOLARE 2

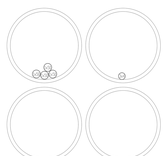

N. 4 TUBI Ø160

PARTICOLARE 3

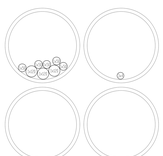

N. 4 TUBI Ø160

PARTICOLARE 4

N. 1 TUBO Ø110

PARTICOLARE 5

N. 4 TUBI Ø160

PARTICOLARE 6

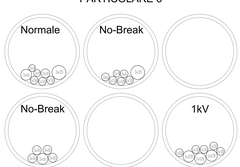

N. 6 TUBI Ø160

PARTICOLARE 7

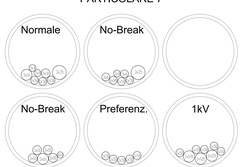

N. 6 TUBI Ø160

PARTICOLARE 8

N. 4 TUBI Ø160

PARTICOLARE 9

N. 2 TUBI Ø160

PARTICOLARE 10

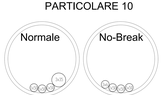

N. 2 TUBI Ø160

LEGENDA SIMBOLI

	Pozzetto in dm. 40x60cm - Copertino in ds. carrabile per provvisorione da alt. spessore
	Pozzetto in ds dm. 80x80cm - Copertino in ds. carrabile per provvisorione da alt. spessore
	Pozzetto in ds dm. 120x120cm - Completo di setto separatore e chiusino in alluminio carrabile superiormente per protezione ambientalista
	Pozzetto in ds dm. 150x150cm - Copertino in ds. carrabile per provvisorione da alt. spessore
	Canalizzazione interrata in tub.PVC serie pesante protetta superiormente con magrone di calcestruzzo dosato a 150 kg/mq
	Canalizzazione MT protezione con tubo in acciaio zincato a caldo della dimensione di 200x100 staffata sulla mantovana
	Canalizzazione MT posata nel manufatto FFP
	Linea di alimentazione MT dorsale/ai n° utenze/ai n° utenze zincata a caldo della dimensione di 200x100 staffata sulla mantovana

DOCUMENTI DI RIFERIMENTO

IF3H 00 EZ2PN PL1 FV1000016	Galleria Telese - Planimetria con disposizione apparecchi LFM_Piazzale Imbocco Galleria Telese lato Nord
IF3H 00 EZ2PN PL1 FV1000006	Galleria Telese - Planimetria linea di terra_Piazzale Imbocco Galleria Telese lato Nord
IF3H 00 EZ2CV PL1 FV1000016	Galleria Telese - Schema elettrico unifilare e Pianta quadro MT_Piazzale Imbocco Galleria Telese lato Nord
IF3H 00 EZ2CL0 PL1 FV1000016	Galleria Telese - Alloggiamento di cavetto antincendio di terra
IF3H 00 EZ2ZN 00 FV1000016	Galleria Telese - Relazione tecnica descrittiva impianti LFM
IF3H 00 EZ2CL0 PL1 FV0000006	Galleria Telese - Strade Antincendio Piazzali Imbocco lato Nord, Sud, FFP

COMMITTENTE

RFI RETE FERROVIARIA ITALIANA
GRUPPO FERROVIE DELLO STATO ITALIANE

DIREZIONE LAVORI

ITALFERR GRUPPO FERROVIE DELLO STATO ITALIANE

APPALTATORE

PIZZAROTTI | CONSORZIO STABILE ARCHITETTURA | ITINERA | SALCEF GROUP | ARES INFRASTRUTTURE

PROGETTAZIONE	PROGETTISTA	DIRETTORE DELLA PROGETTAZIONE
MANDATARIA: CODIGNA | MANDANTI: INTERA, RIPA	Ing. Natale Lacca	Ing. Natale Lacca

PROGETTO ESECUTIVO

ITINERARIO NAPOLI-BARI
NUOVO COLLEGAMENTO BENEVENTO – BIVIO VALLE CAUDINA
II LOTTO FUNZIONALE FRASSO TELESINO – VITULANO
1° LOTTO FUNZIONALE FRASSO TELESINO – TELESE

LUCE E FORZA MOTRICE
Impianti FFP
Planimetria con percorsi cavidotti_Piazzale Imbocco Galleria Telese lato Nord

Ordine dei Ingegneri della Provincia di Napoli
Ing. Natale Lacca
n. 10000

SCALA: 1:100/1:200

CODICE PROGETTO		CODICE FILE		DATE	TIPO DOC.	OPERA/DISCIPLINA	PROGR.	REV.
I F 3 H	1 2	0	0	2 7	P A	L F F 0 1 0	0 0 1	C

Rev.	Descrizione	Redatto	Data	Verificato	Data	Approvato	Data	Autorizzato Data
A	EMISSIONE	D. PAOLILLO	GIUGNO 2021	G. CORONA	GIUGNO 2021	G. PONZI	GIUGNO 2021	Ing. N. Lacca
B	SECONDA PER ISTRUTTORIA	D. PAOLILLO	LUGLIO 2021	G. CORONA	LUGLIO 2021	G. PONZI	LUGLIO 2021	Ing. N. Lacca
C	SECONDA PER ISTRUTTORIA	D. PAOLILLO	GENNAIO 2022	G. CORONA	GENNAIO 2022	G. PONZI	GENNAIO 2022	Ing. N. Lacca

VISTO COMPATIBILITÀ RFI

File: IF3H 12 22 PL1 F 01 0 001 C.dwg

n. Tratta