PLANIMETRIA MARCIAPIEDI FFP

SCALA 1:200

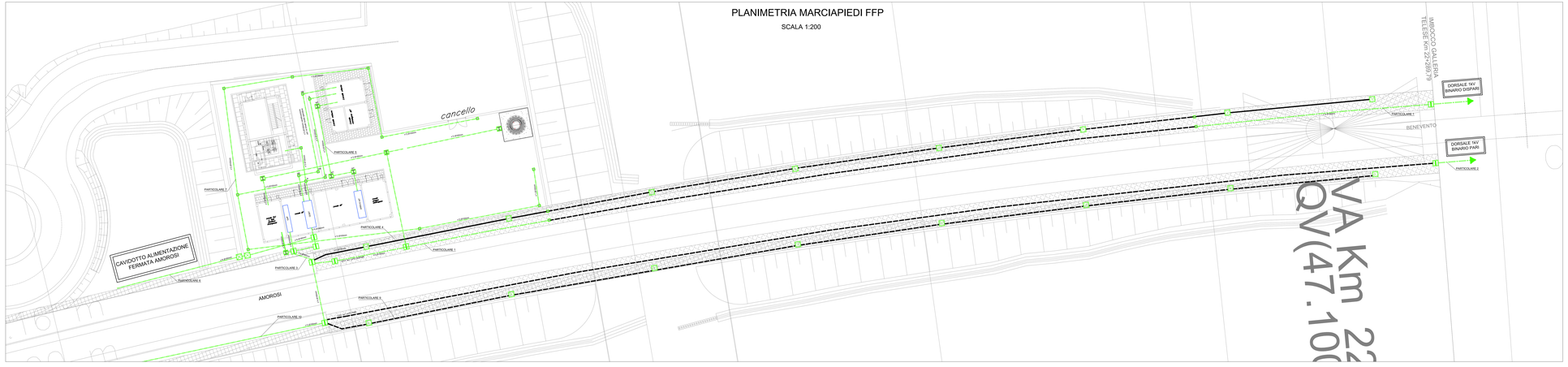

LEGENDA SIMBOLI	
	Pozzetto in cls dim. 45x45cm - Coperchio in cls, cementato per prevenzione da atti vandalici
	Pozzetto in cls dim. 80x80cm - Coperchio in cls, cementato per prevenzione da atti vandalici
	Pozzetto in cls dim. 100x100cm - Completo di setto separatore e chiusino in calcestruzzo cementato superiormente per protezione antivandalica
	Pozzetto in cls dim. 100x100cm - Coperchio in cls, cementato per prevenzione da atti vandalici
	Canalizzazione interrata in tubi PVC serie pesante protetta superiormente con magnone per prevenzione contro atti vandalici
	Linea di alimentazione MT distribuita in passerella in acciaio zincato a caldo delle dimensioni di 200x100 staffata sotto marciapiede.
	Canalizzazione BT posata nel marciapiedi FFP
	Linea di alimentazione BT distribuita in passerella in acciaio zincato a caldo delle dimensioni di 200x100 staffata sotto marciapiede.

DOCUMENTI DI RIFERIMENTO	
IF2612EZZPALF0100000B	Galleria Telese - Planimetria con disposizione apparecchi LFM_Piazzale imbocco Galleria Telese lato Sud
IF2612EZZPALF0100000B	Galleria Telese - Planimetria rete di terra_Piazzale imbocco Galleria Telese lato Sud
IF2612EZZDIXLF0100002B	Galleria Telese - Schema elettrico unifilare e fronte quadro MT_Piazzale imbocco Galleria Telese lato Sud
IF2612EZZCLLF0100001B	Galleria Telese - Relazione di calcolo dell'impianto di terra
IF2612EZZRGLF0100001B	Galleria Telese - Relazione tecnica descrittiva impianti LFM
IF2612EZZCLLF0200003B	Galleria Telese - Studio illuminescenza Piazzale imbocco lato Nord, Sud, FFP

PARTICOLARE 9

N. 2 TUBO Ø110

PARTICOLARE 1

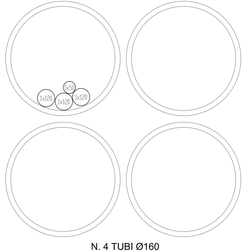

N. 4 TUBI Ø160

PARTICOLARE 2

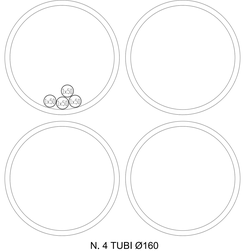

N. 4 TUBI Ø160

PARTICOLARE 3

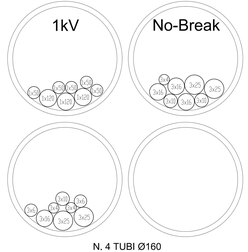

N. 4 TUBI Ø160

PARTICOLARE 10

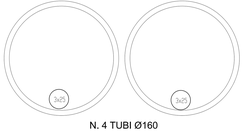

N. 4 TUBI Ø160

PARTICOLARE 4

N. 2 TUBO Ø110

PLANIMETRIA PIAZZALE

SCALA 1:100

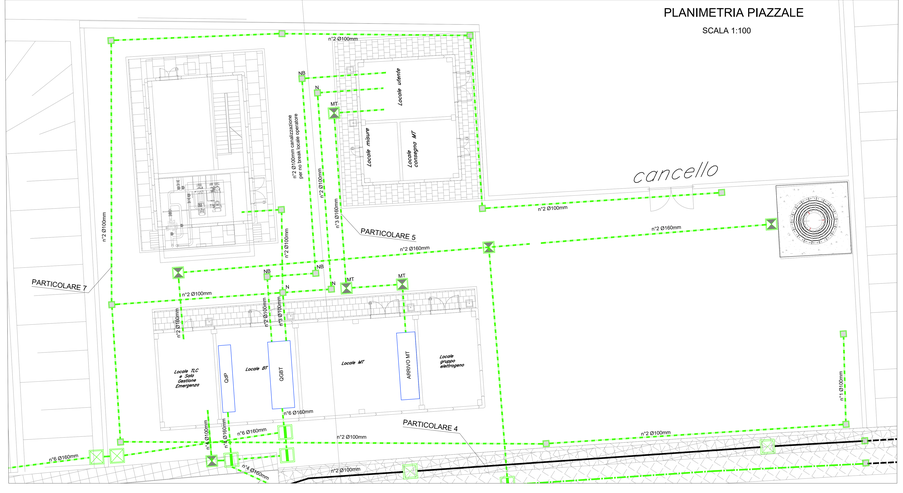
cancello
n°2 Ø100mm
n°2 Ø100mm
n°2 Ø100mm