PIANO MARCIAPIEDI E PENSILINE
PERCORSI CAVIDOTTI – PARTE 1/2
SCALA 1:100

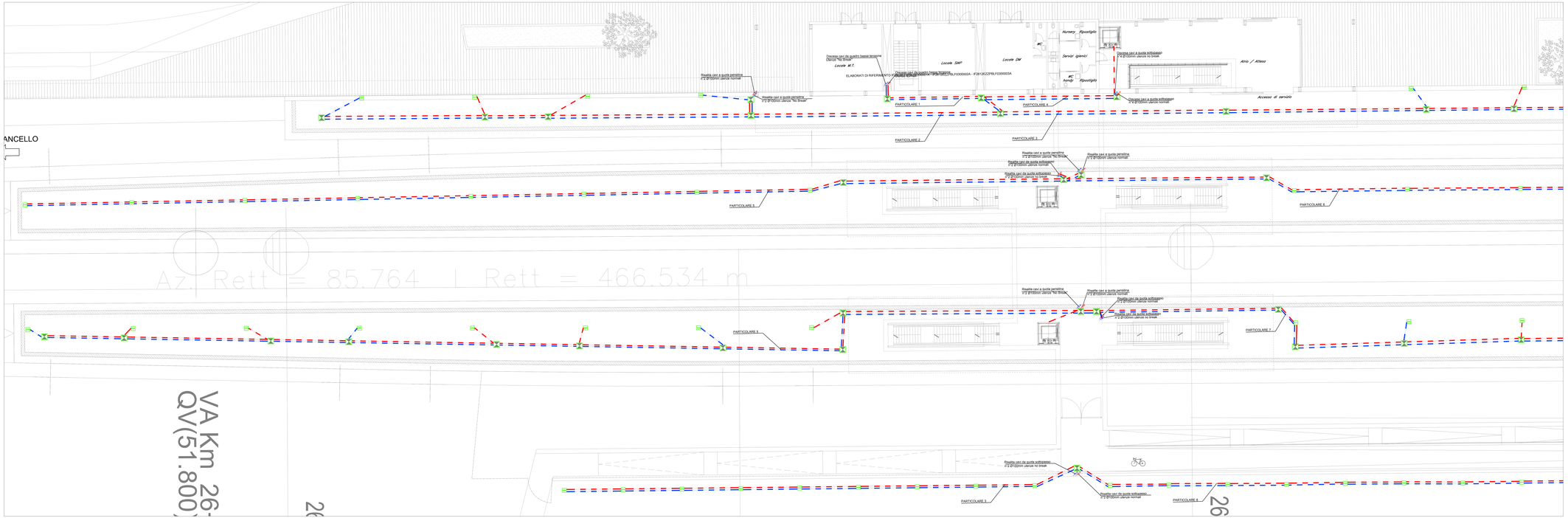

LEGENDA	
SIMBOLO	DESCRIZIONE
	Canalizzazione 2 PVC Ø100mm serie pesante linea normale
	Canalizzazione 2 PVC Ø100mm serie pesante linea "No Break"
	Pozzetto in cls 80x80x80cm - Completo di setto in cls per separazione linea Normale/NB - Chiusino zincato da riempimento porta pavimentazione
	Pozzetto in cls 50x50x50cm per derivazione e/o recupero alle apparecchiature di illuminazione - Completo di setto in cls per separazione linea Normale/NB - Chiusino zincato da riempimento porta pavimentazione
	Montanti risalita cavi in tubazione PVC linea normale"No-Break"

DOCUMENTI DI RIFERIMENTO	
IF2E12DEZZPBLF030000TA	Stazione Telese - Planimetria marciapiedi con disposizione delle apparecchiature LFM
IF2E12EZZCOLF030000AA	Stazione Telese - Raccolta schemi unifilari e front quadri BT
IF2E12EZZROLF030000SA	Stazione Telese - Relazione tecnica descrittiva impianti LFM
IF2E12EZZCLLF030000TA	Stazione Telese - Relazione di calcolo e dimensionamento linee e protezioni
IF2E12EZZCLLF030000TA	Stazione Telese - Studio illuminotecnico

PARTICOLARE 1

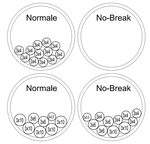

N. 4 TUBI Ø110

PARTICOLARE 2

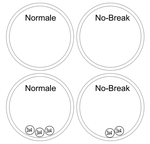

N. 4 TUBI Ø110

PARTICOLARE 3

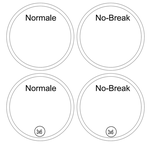

N. 4 TUBI Ø110

PARTICOLARE 4

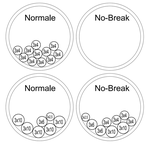

N. 4 TUBI Ø110

PARTICOLARE 5

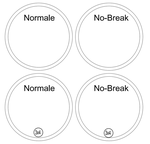

N. 4 TUBI Ø110

PARTICOLARE 6

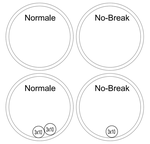

N. 4 TUBI Ø110

PARTICOLARE 7

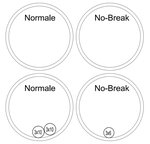

N. 4 TUBI Ø110

PARTICOLARE 8

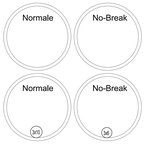

N. 4 TUBI Ø110

COMMITTENTE:

RFI RETE FERROVIARIA ITALIANA
GRUPPO FERROVIE DELLO STATO ITALIANE

DIREZIONE LAVORI:

ITALFERR
GRUPPO FERROVIE DELLO STATO ITALIANE

APPALTATORE:

IZZAROTTI | SCIPIONI | ITINERA | SALCEF GROUP | Ed&S INFRASTRUTTURE

PROGETTAZIONE:	PROGETTISTA:	DIRETTORE DELLA PROGETTAZIONE
MANDATARIA TEMPORANEA PROGETTISTI: GEODATA ENGINEERING, INTERBIS, RIR	Ing. Natale Larca	Ing. Antonio COLUCCIO Ordine degli Ingegneri della Prov. di Bari n. 2197

PROGETTO ESECUTIVO

ITINERARIO NAPOLI-BARI
RADDOPPIO TRATTA CANCELLO – BENEVENTO
II LOTTO FUNZIONALE FRASSO TELESINO – VITULANO
1° LOTTO FUNZIONALE FRASSO TELESINO – TELESE

LUCE E FORZA MOTRICE
Stazione Telese
Planimetria marciapiedi e pensaline con percorso cavidotti

Prepar.	Verificato	Per Appalto Appr.
D.Tecnico Arch. Ing. Giovanni Mele	D.Tecnico Arch. Ing. Giovanni Mele	D.Tecnico Arch. Ing. Giovanni Mele

SCALA: 1:100

COMMESSA	LOTTO	FASE	ENTE	TIPO DOC.	OPERA/DISCIPLINA	PROGR.	REV.
I F 2 6	1 2	E	Z Z	P A	L F 0 3 0 0 0	0 0 3	B

Rev.	Descrizione	Redatto	Data	Verificato	Data	Approvato	Data	Autorizzato Data
A	EMISSIONE	F. Massari	24/02/2020	G. Pascale	24/02/2020	P. Ichese	24/02/2020	Ing. N. Larca
B	REVISIONE PER ISTRUTTORIA	F. Massari	23/06/2020	G. Pascale	23/06/2020	P. Ichese	23/06/2020	ORDINE DEGLI INGEGNERI PROV. BARI Ing. Natale LARCA n. 2197

23/06/2020

File: IF2E12EZZPBLF030003B.dwg

n. Elab.: