PIANO MARCIAPIEDI E PENSILINE
PERCORSI CAVEDOTTI – PARTE 2/2
SCALA 1:100

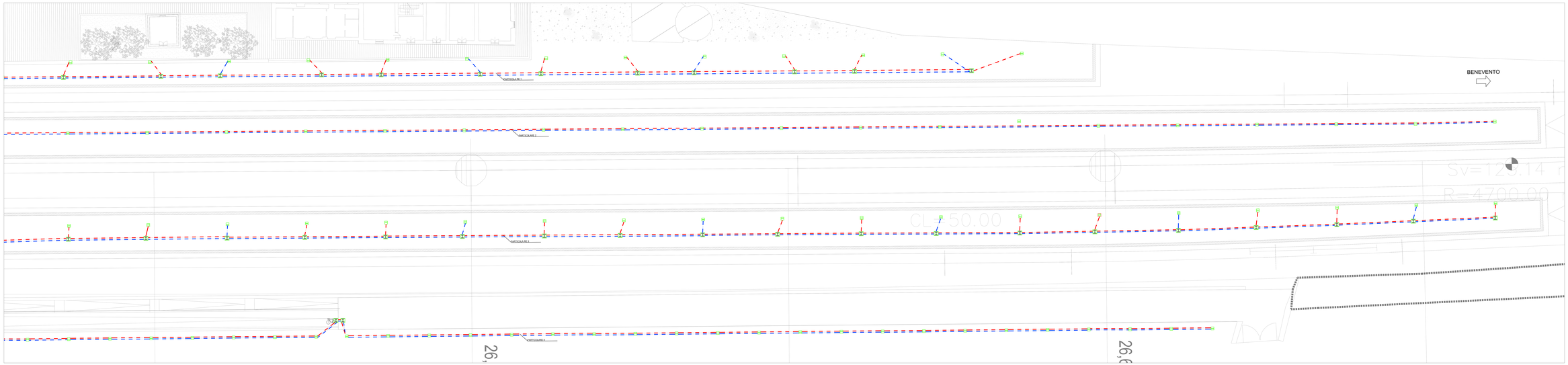

LEGENDA	
SIMBOLO	DESCRIZIONE
	Canalizzazione 2 PVC Ø110mm sana presente linea normale
	Canalizzazione 2 PVC Ø110mm sana presente linea "No Break"
	Pozzetto in cls 50x80x80cm - Completo di sella in ms per posizionamento chiusino carrabile - Chiusino circolare da ricoprimento perfetto posizionabilizzato
	Pozzetto in cls 50x80x80cm per derivazione ms secondo alla normativa Enel - Completo di sella in ms per posizionamento chiusino linea Normale/NB - Chiusino circolare da ricoprimento perfetto posizionabilizzato
	Montaggi staffa con n 1cilindro PVC linea normale"No-Break"

DOCUMENTI DI RIFERIMENTO	
IF3R1D0EZZPRJT0000001A	Stazione Telese - Planimetria marciapiedi ed impianto RAM sistemazione esterna
IF3R1DEZZCRAJT0000004A	Stazione Telese - Sezione quadro unifilare e linee quadro ET
IF3R1DEZZRORJT0000001A	Stazione Telese - Relazione termica descrittiva impianti UTA
IF3R1DEZZCLLJT0000001A	Stazione Telese - Relazione di calcolo e dimensionamento linea a prevalenza
IF3R1DEZZCLLJT0000001A	Stazione Telese - Studio illuminamento

PARTICOLARE 1

N. 4 TUBI Ø110

PARTICOLARE 2



N. 4 TUBI Ø110

PARTICOLARE 3

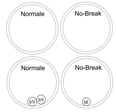

N. 4 TUBI Ø110

PARTICOLARE 4

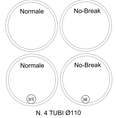

N. 4 TUBI Ø110

COMMITTENTE:

RFI RETE FERROVIARIA ITALIANA
GRUPPO FERROVIE DELLO STATO ITALIANE

DIREZIONE LAVORI:

ITALFERR GRUPPO FERROVIE DELLO STATO ITALIANE

IMPRA TORE:

PIZZAROTTI | CIRCEL | FRIMM | SALER | MERIDIANA FRATELLI E

PROGETTAZIONE:

PROGETTISTA:

Ing. Natale Lanza

DIRETTORE DELLA PROGETTAZIONE:

Ing. Giovanni Cocchia
ORDINE DEGLI INGEGNERI DELLA PROVINCIA DI NAPOLI
Ingegneria Civile e Ambientale
Ingegneria dell'Informazione
Ingegneria Industriale
Ingegneria dell'Informazione
n. 19911

RAGGRUPPAMENTO TEMPORANEO PROGETTISTI:

CECCHINI & PARTNERS | INTERA | RTI

PROGETTO ESECUTIVO

ITINERARIO NAPOLI-BARI
RADDOPPIO TRATTA APICE-HIRPINIA
II LOTTO FUNZIONALE FRASSO TELESINO – VITULANO
1° LOTTO FUNZIONALE FRASSO TELESINO – TELESE

LUCE E FORZA MOTRICE
Stazione Telese
Planimetria marciapiedi e pensiline con percorsi cavidotti

IL PROGETTISTA:
Ing. Natale Lanza
Ordine degli Ingegneri della Provincia di Napoli n. 19911

SCALA: 1:100

COMMESSA	LOTTO / FASE	ENTE	TIPO DOC.	OPERA/DISCIPLINA	PROGR.	REV.
I F 3 R	1 2	I F	D	Z Z	P A	0 1 0 0 0 1 0 0	A

Rev.	Descrizione	Redatto	Data	Verificato	Data	Approvato	Data	Autorizzato Data
A	EMISSIONE	G. PAGLIA	05/05/2020	G. SCARPA	05/05/2020	C. CARINI	05/05/2020	Ing. Giovanni Cocchia Ordine degli Ingegneri della Provincia di Napoli n. 19911 Ingegneria Civile e Ambientale Ingegneria dell'Informazione Ingegneria Industriale Ingegneria dell'Informazione
B	AD SEGUITO RICHIESTA ITALFERR	G. PAGLIA	05/06/2020	G. SCARPA	05/06/2020	C. CARINI	05/06/2020	

COMMESSA

File: IF3R 1 2 F Z Z P A I 7 D 0 1 0 0 1 B.dwg

Foglio