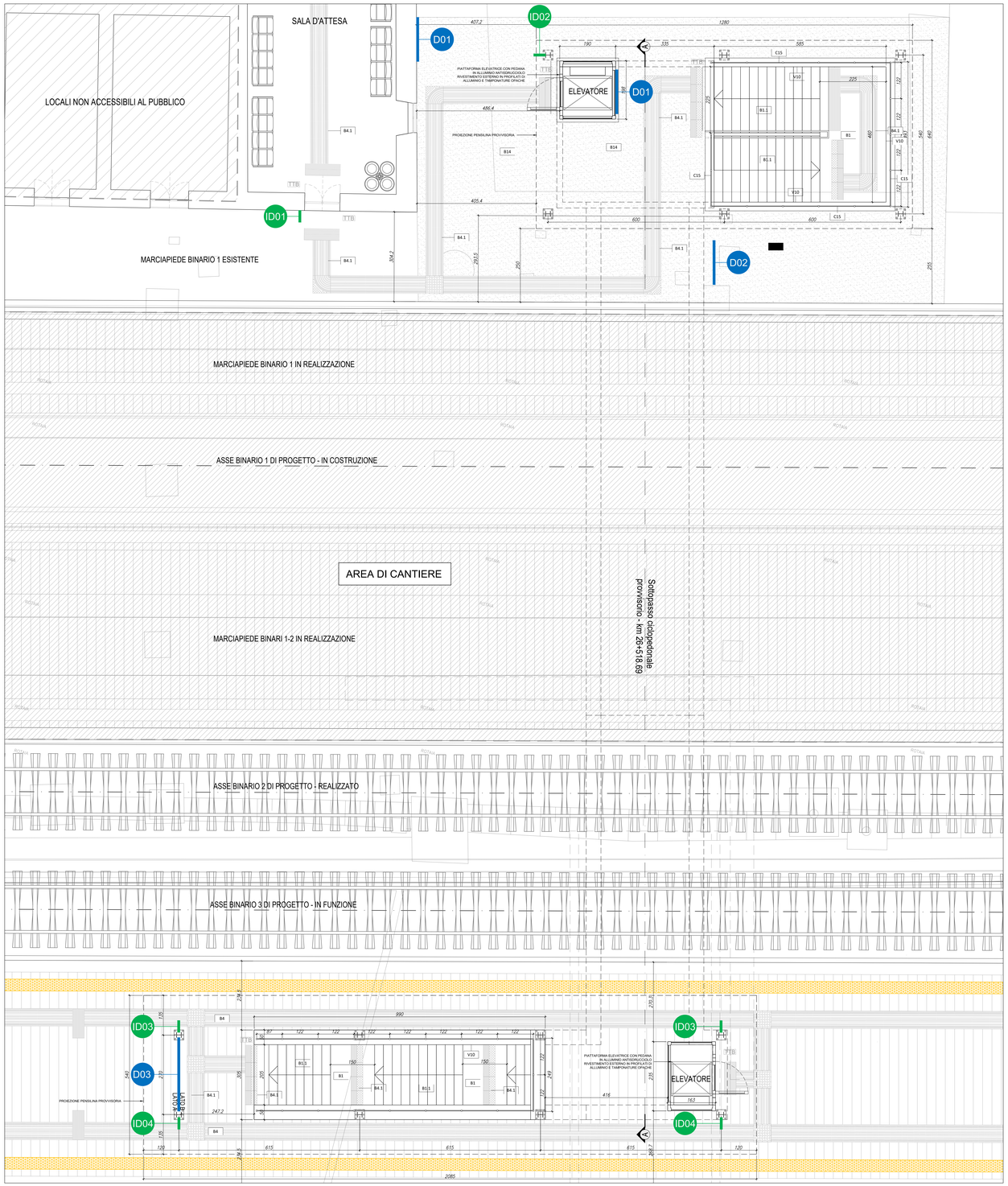

1 Pianta quota banchine
scala 1:50

LEGENDA FINITURE

FINITURE PAVIMENTI	
B1.1	Pavimentazione gradone di gres fine porcellanato non smaltato e non assorbente,per alzata e pedata della scala, posata con specifico collante, coeff. attrito dinamico > 0,4 dim. 20x60x2 cm.
B4	Pavimentazione in lastre di cemento e graniglia di quarzo sferoidale ad alta resistenza per la formazione di percorsi per disabili visivi, poste in opera su letto di malta.
B4.1	Percorsi tattili plantari in lastre in PVC applicate su pavimenti esistenti tramite incollaggio.
B12	Fascia gialla di sicurezza e graniglia di quarzo sferoidale ad alta resistenza, poste in opera su letto di malta.
B14	Pavimentazione in conglomerato cementizio con miscela indurente, a base di aggregati silicei selezionati ad elevatissimo tenore di SiO_2, leganti idraulici ad alta resistenza, filler reattivi superpozzolanici, leganti polimerici ed agenti specifici, fibrorinforzata con fibre alcalino resistenti. Alla miscela possono essere aggiunti additivi pigmentati.
FINITURA PARETI	
V10	Finitura superficiale con vernice elastica protettiva per calcestruzzo a base di resine acriliche in dispersione acquosa. Con trattamento protettivo antiscritta.
OPERE METALLICHE	
C15	Parapetto con montanti e tubolari in acciaio zincato preverniciato H= 1,10 m
FINITURE COPERTURE	
D1.1	Copertura a sandwich della pensilina composta da lamiera grecata inferiore in acciaio zincato; materassino di lana minerale spess. 4 cm; lamiera zincata esterna spess. 8/10 di mm.

NOTE
Tutti i cicli di verniciatura verranno effettuati secondo circolare FS 44v.
Tutti i mancorrenti delle scale e rampe interne alle stazioni saranno dotati di manicotti tattili per disabili visivi

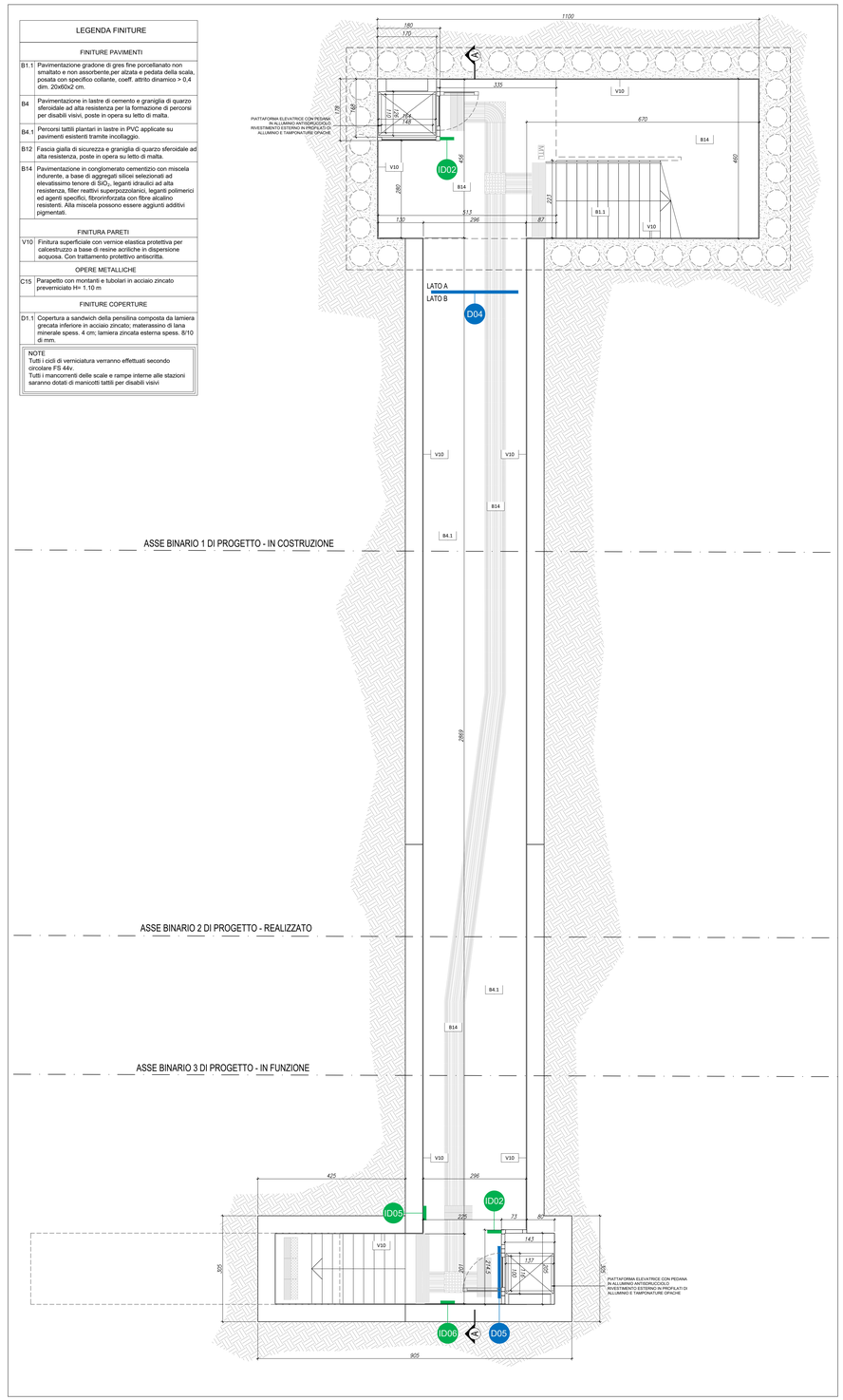

2 Pianta quota sottopasso provvisorio
scala 1:50

SEGNALETICA A MESSAGGIO FISSO

	COD. IDENTIFICATIVO	SIMBOLO	DESCRIZIONE	DIMENSIONI	QUANTITA'
DIREZIONE	F/ED-fascia(sf)-vo/30-P	DS1	Elemento scorribile a fascia con grafica monodirezionale su vasche antiscivolo - Dimensioni: 1000x300 mm, t=130 mm, Sp=.30 mm - Informazioni vario	Digitaliaria / Sala d'attesa	2 (elementi)
DIREZIONE	F/ED-pannello-vo/PL	DS2	Elemento scorribile a fascia con grafica monodirezionale su vasche antiscivolo - Dimensioni variabili di supporto realizzato con due pali di piccolo diametro, t=130 mm, Sp=.30 mm, L=.75 mm, Sp=.30 mm - Informazioni vario	Binari 3—4	1 (elemento)
DIREZIONE	F/ED-fascia(sf)-vo/40-T	DS3	Elemento scorribile a fascia con grafica monodirezionale su vasche antiscivolo con Sviluppo a trave - Dimensioni: H=400 mm, L=2000mm, Sp=.30 mm, Informazioni vario	Lato A: Uscita / Digitaliaria / Sala d'attesa; Lato B: Uscita / Digitaliaria / Sala d'attesa	1 (elemento)
DIREZIONE	F/ED-fascia(sf)-vo/30-S	DS4	Elemento scorribile a fascia con grafica monodirezionale su vasche antiscivolo e fissaggio a sospensione - Dimensioni: H=300 mm, L=1000mm, Sp=.30 mm - Informazioni vario	Lato A: Binari 3—4; Lato B: Uscita / Sala d'attesa	1 (elemento)
DIREZIONE	F/ED-fascia(sf)-vo/30-P	DS5	Elemento scorribile a fascia con grafica monodirezionale su vasche antiscivolo e fissaggio a parete - Dimensioni: H=300 mm, L=2000mm, Sp=.30 mm - Informazioni vario	Uscita	1 (elemento)
IDENTIFICAZIONE	F/ED-bandiera-vo/40	CO1	Elemento scorribile chiuso, con grafiche bifacciali su vasche antiscivolo e sistema di sospensione a bandiera - Dimensioni: H=400mm, L=400mm, Sp=80mm - Uscita	E	1 (elemento)
IDENTIFICAZIONE	F/ED-bandiera-vo/40	CO2	Elemento scorribile chiuso, con grafiche bifacciali su vasche antiscivolo e sistema di sospensione a bandiera - Dimensioni: H=400mm, L=400mm, Sp=80mm - Informazioni	3	3 (elementi)
IDENTIFICAZIONE	F/ED-targa-vo/40	CO3	Elemento scorribile chiuso, con grafiche monodirezionali su vasche antiscivolo con fissaggio a parete - Dimensioni: H=400mm, L=400mm, Sp=80mm - Binario 1	1	1 (elemento)
IDENTIFICAZIONE	F/ED-targa-vo/40	CO4	Elemento scorribile chiuso, con grafiche monodirezionali su vasche antiscivolo con fissaggio a parete - Dimensioni: H=400mm, L=400mm, Sp=80mm - Binario 4	4	1 (elemento)
IDENTIFICAZIONE	F/ED-bandiera-vo/40	CO5	Elemento scorribile chiuso, con grafiche bifacciali su vasche antiscivolo e sistema di sospensione a bandiera - Dimensioni: H=400mm, L=400mm, Sp=80mm - Binario 3	3	2 (elementi)
IDENTIFICAZIONE	F/ED-bandiera-vo/40	CO6	Elemento scorribile chiuso, con grafiche bifacciali su vasche antiscivolo e sistema di sospensione a bandiera - Dimensioni: H=400mm, L=400mm, Sp=80mm - Binario 4	4	2 (elementi)
	NOTE:		Nel processo elaborato si vuole dare evidenza degli elementi segnaletici integrativi, necessari durante le fase di ultimo del sottopasso provvisorio. Gli elementi contrassegnati in giallo evidenziano parte della configurazione finale dell'intervento, pertanto per maggiore chiarezza si rimanda agli specifici elaborati di progetto.		

LEGENDA dei PERCORSI TATTILI con LINGUAGGIO LVE

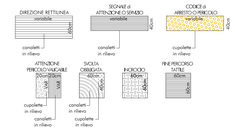

LEGENDA CODICI MAPPE TATTILI

MTP	Mappa Tattile a Parete	MTL	Mappa Tattile su Leggio
TTB	Targa Tattile di Binario	TTA	Targa Tattile Ascensore
MTW	Mappa Tattile Bagno	TC	Targhetta su corrimano

COMMITTENTE:

RFI RETE FERROVIARIA ITALIANA
GRUPPO FERROVIE DELLO STATO ITALIANE

DIREZIONE LAVORI:

ITALFERR
GRUPPO FERROVIE DELLO STATO ITALIANE

APPALTATORE:

PIZZAROTTI · Ghella · ITINERA · SALCEF · EdS INFRASTRUTTURE

PROGETTAZIONE:	PROGETTISTA:	DIRETTORE DELLA PROGETTAZIONE:
RAGGRUPPAMENTO TEMPORANEO PROGETTISTI: GEODATA ENGINEERING · INTEBRA · RISA	Ing. Gaetano Usai	Ing. PIERGIORGIO GRASSO Responsabile integrazione tra le varie fasi progettuali specialistiche ORDINE DEGLI INGEGNERI PROV. BARI N. 5882

PROGETTO ESECUTIVO

ITINERARIO NAPOLI-BARI
RADDOPPIO TRATTA CANCELLO – BENEVENTO
II LOTTO FUNZIONALE FRASSO TELESINO – VITULANO
1° LOTTO FUNZIONALE FRASSO TELESINO – TELESE

FV02 - Stazione di Telese km 26+391
Progetto architettonico - Sottopasso ciclopedonale provvisorio
Piante

APPALTATORE	SCALA:
RTI PIZZAROTTI S.C.p.A. - Ghella S.p.A. - ITINERA S.p.A. - SALCEF Costruzioni Edili e Ferroviarie S.p.A. IL DIRETTORE TECNICO Ing. B. Del Bagno 28/09/2020	1:50

COMMESSA	LOTTO	FASE	ENTE	TIPO DOC.	OPERA/DISCIPLINA	PROGR.	REV.
IF26	12	E	ZZ	PB	FV0200	008	B

Rev.	Descrizione	Redatto	Data	Verificato	Data	Approvato	Data	Autorizzato Data
A	Emissione	F. Fadanzi	23/06/2020	M. Palmisano	23/06/2020	P. Gisario	23/06/2020	G. Usai
B	Revisione per istruttoria ITF	F. Fadanzi	28/09/2020	M. Pulagnano	28/09/2020	P. Gisario	28/09/2020	28/09/2020

File: IF26.1.2.E.ZZ.PB.FV.02.0.0.008.B.dwg | n. Elab.: