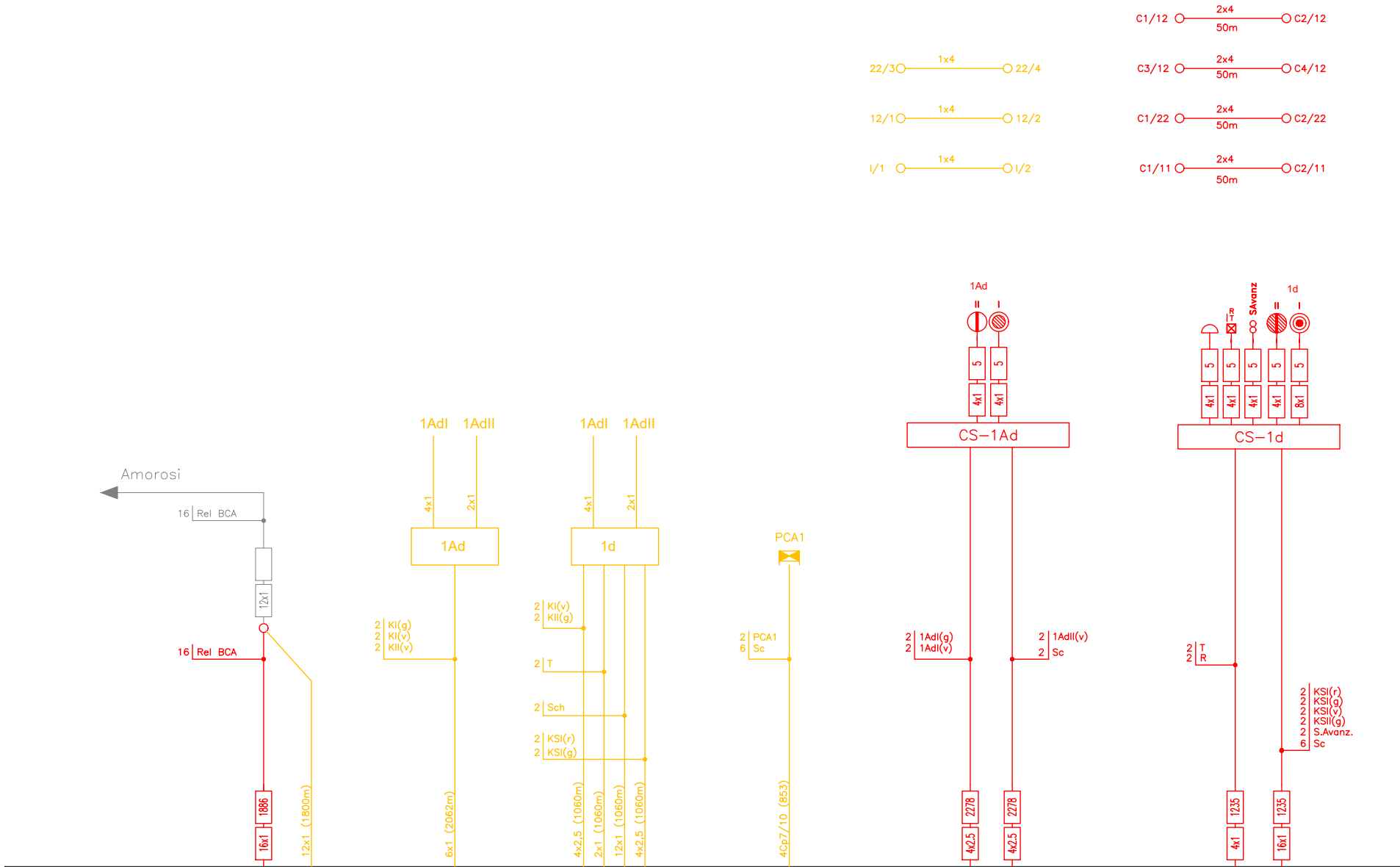
C1/12
2x4
50m
C2/12
22/3
1x4
22/4
C3/12
2x4
50m
C4/12
12/1
1x4
12/2
C1/22
2x4
50m
C2/22
I/1
1x4
I/2
C1/11
2x4
50m
C2/11
1Ad
II
I
5
5
4x1
4x1
CS–1Ad
R
T
SAvanz
II
I
1d
5
5
5
5
5
4x1
4x1
4x1
4x1
8x1
CS–1d
1AdI
1AdII
1AdI
1AdII
Amorosi
16 Rel BCA
12x1
16 Rel BCA
4x1
2x1
1Ad
4x1
2x1
1d
PCA1
2 KI(g)
2 KI(v)
2 KII(v)
2 KI(v)
2 KII(g)
2 T
2 Sch
2 KSI(r)
2 KSI(g)
2 PCA1
6 Sc
2 1AdI(g)
2 1AdI(v)
2 1AdII(v)
2 Sc
2 T
2 R
2 KSI(r)
2 KSI(g)
2 KSI(v)
2 KSII(g)
2 S.Avanz.
6 Sc
1886
16x1
12x1 (1800m)
6x1 (2062m)
4x2,5 (1060m)
2x1 (1060m)
12x1 (1060m)
4x2,5 (1060m)
4Cp7/10 (853)
2278
4x2,5
2278
4x2,5
1235
4x1
1235
16x1

CABINA ACEI TELESE km 132+788

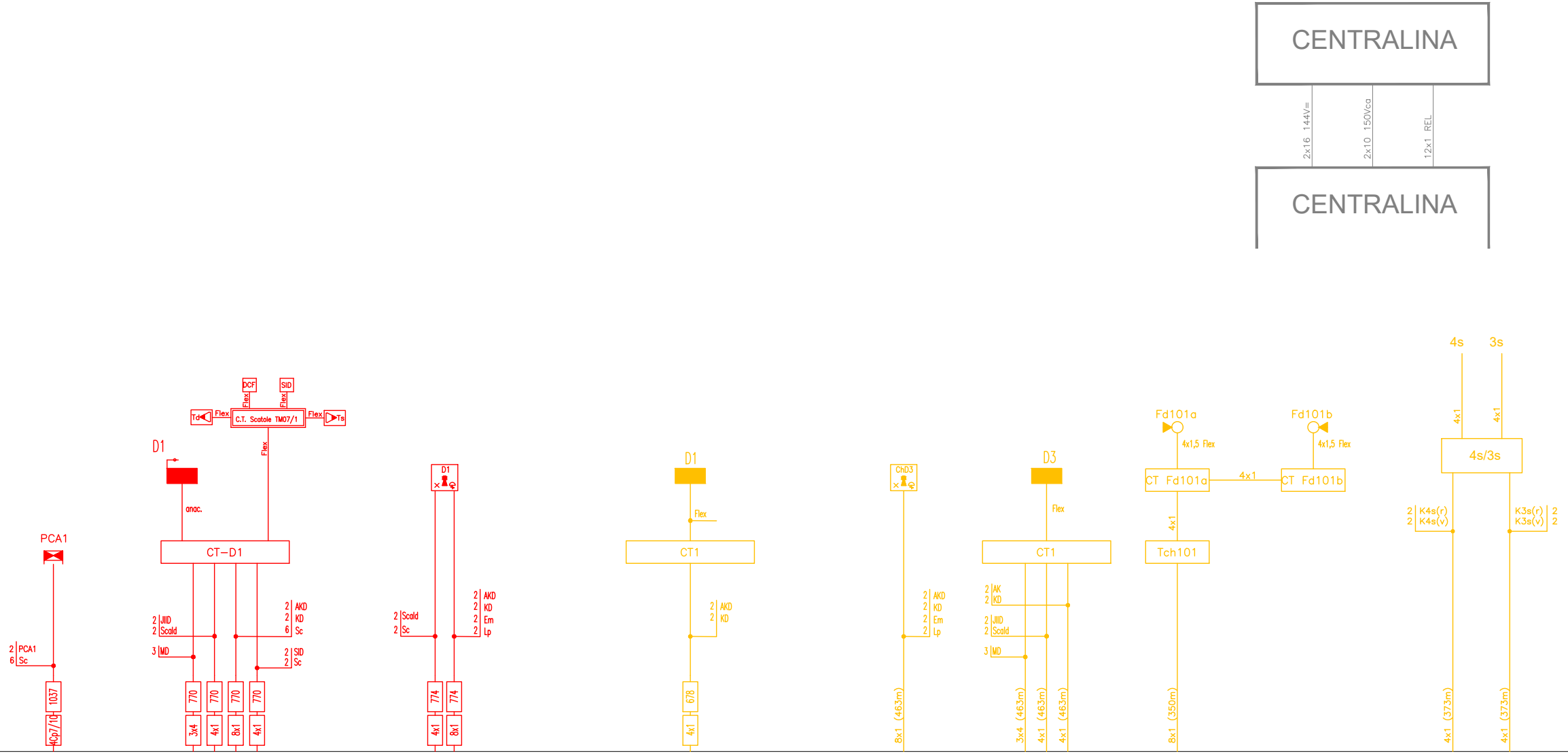
CENTRALINA
2x16 144V=
2x10 150Vca
12x1 REL
CENTRALINA
PCA1
2 PCA1
6 Sc
1037
4Cp7/10
DCF
SID
Flex
Flex
Td
Flex
C.T. Scatole TM07/1
Flex
Ts
Flex
D1
anac.
CT–D1
2 JIID
2 Scald
3 MD
2 AKD
2 KD
6 Sc
2 SID
2 Sc
770
770
770
770
3x4
4x1
8x1
4x1
D1
2 Scald
2 Sc
2 AKD
2 KD
2 Em
2 Lp
774
774
4x1
8x1
D1
Flex
CT1
2 AKD
2 KD
678
4x1
ChD3
2 AKD
2 KD
2 Em
2 Lp
8x1 (463m)
D3
Flex
CT1
2 AK
2 KD
2 JIID
2 Scald
3 MD
3x4 (463m)
4x1 (463m)
4x1 (463m)
Fd101a
4x1,5 Flex
CT Fd101a
4x1
4x1
Tch101
8x1 (350m)
Fd101b
4x1,5 Flex
CT Fd101b
4s
3s
4x1
4x1
4s/3s
2 K4s(r)
2 K4s(v)
K3s(r) 2
K3s(v) 2
4x1 (373m)
4x1 (373m)

○ Muffola di giunzione su cavo esistente

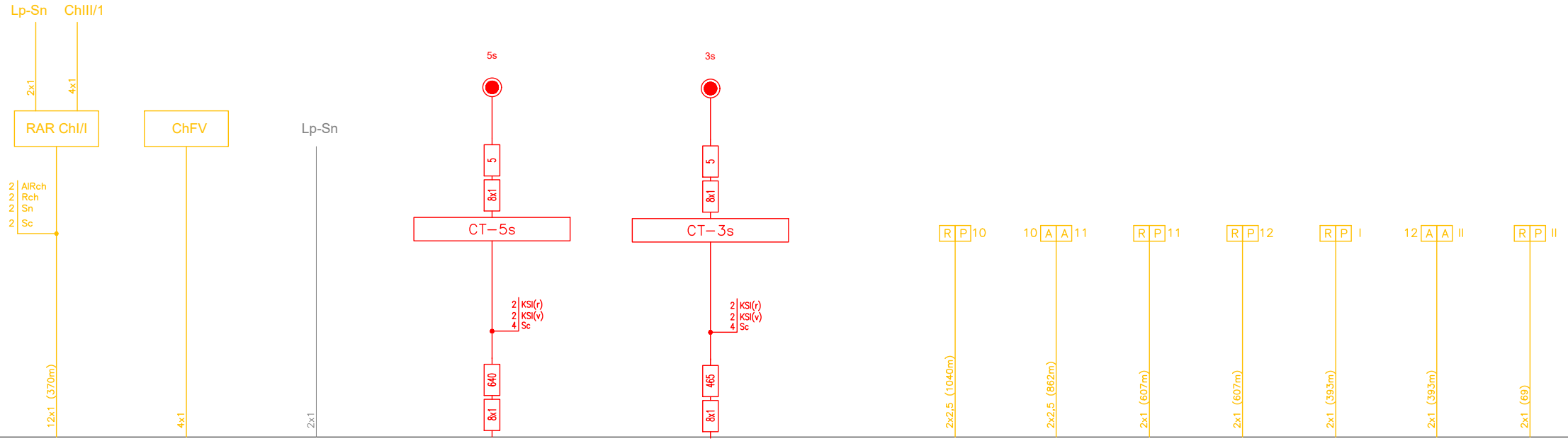
Lp-Sn
ChIII/1
2x1
4x1
RAR ChI/I
ChFV
Lp-Sn
2 AlRch
2 Rch
2 Sn
2 Sc
12x1 (370m)
4x1
2x1
5s
3s
5
8x1
CT–5s
2 KSI(r)
2 KSI(v)
4 Sc
640
8x1
5
8x1
CT–3s
2 KSI(r)
2 KSI(v)
4 Sc
465
8x1
R P 10
10 A A 11
R P 11
R P 12
R P I
12 A A II
R P II
2x2,5 (1040m)
2x2,5 (862m)
2x1 (607m)
2x1 (607m)
2x1 (393m)
2x1 (393m)
2x1 (69)

LEGENDA PROGETTO ESECUTIVO

🟨 ELIMINATO IN QUESTA FASE

🟥 AGGIUNTO IN QUESTA FASE

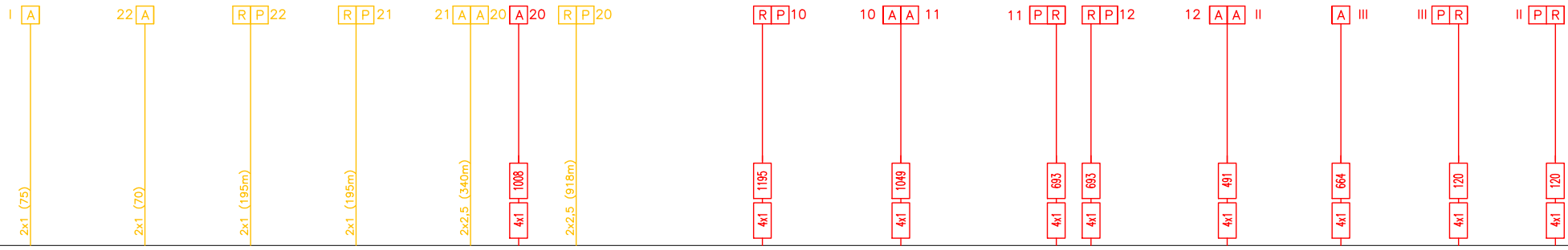
I A
22 A
R P 22
R P 21
21 A A 20
A 20
R P 20
R P 10
10 A A 11
11 P R
R P 12
12 A A II
A III
III P R
II P R
2x1 (75)
2x1 (70)
2x1 (195m)
2x1 (195m)
2x2,5 (340m)
1008
4x1
2x2,5 (918m)
1195
4x1
1049
4x1
693
4x1
693
4x1
491
4x1
664
4x1
120
4x1
120
4x1

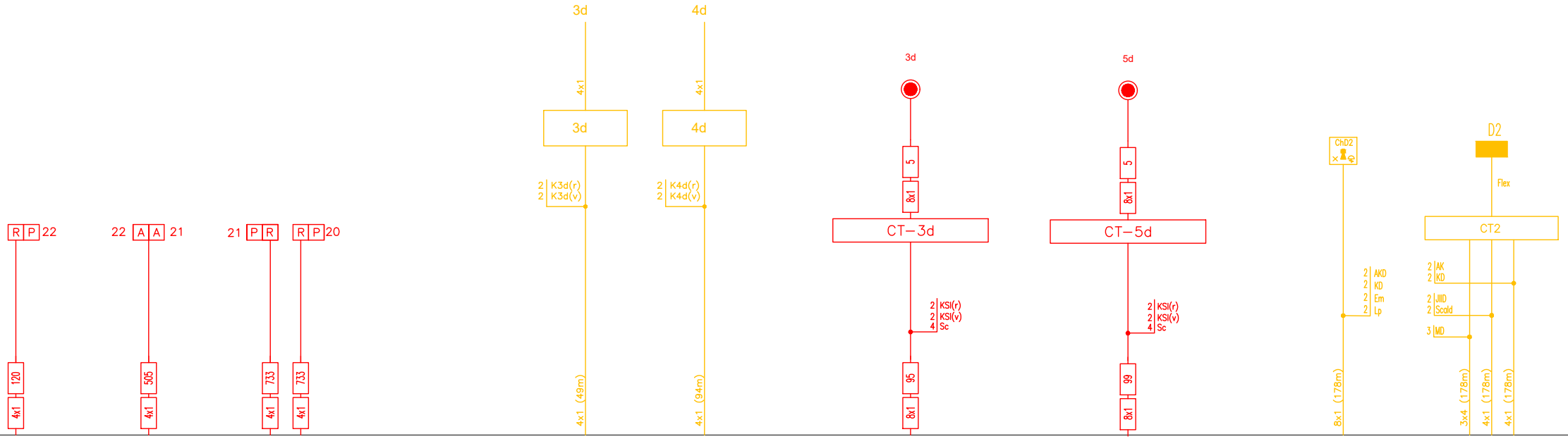
R P 22
22 A A 21
21 P R
R P 20
120
4x1
505
4x1
733
4x1
733
4x1
3d
4x1
3d
2 K3d(r)
2 K3d(v)
4x1 (49m)
4d
4x1
4d
2 K4d(r)
2 K4d(v)
4x1 (94m)
3d
5
8x1
CT–3d
2 KSl(r)
2 KSl(v)
4 Sc
95
8x1
5d
5
8x1
CT–5d
2 KSl(r)
2 KSl(v)
4 Sc
99
8x1
ChD2
2 AKD
2 KD
2 Em
2 Lp
8x1 (178m)
D2
Flex
CT2
2 AK
2 KD
2 JIID
2 Scald
3 MD
3x4 (178m)
4x1 (178m)
4x1 (178m)

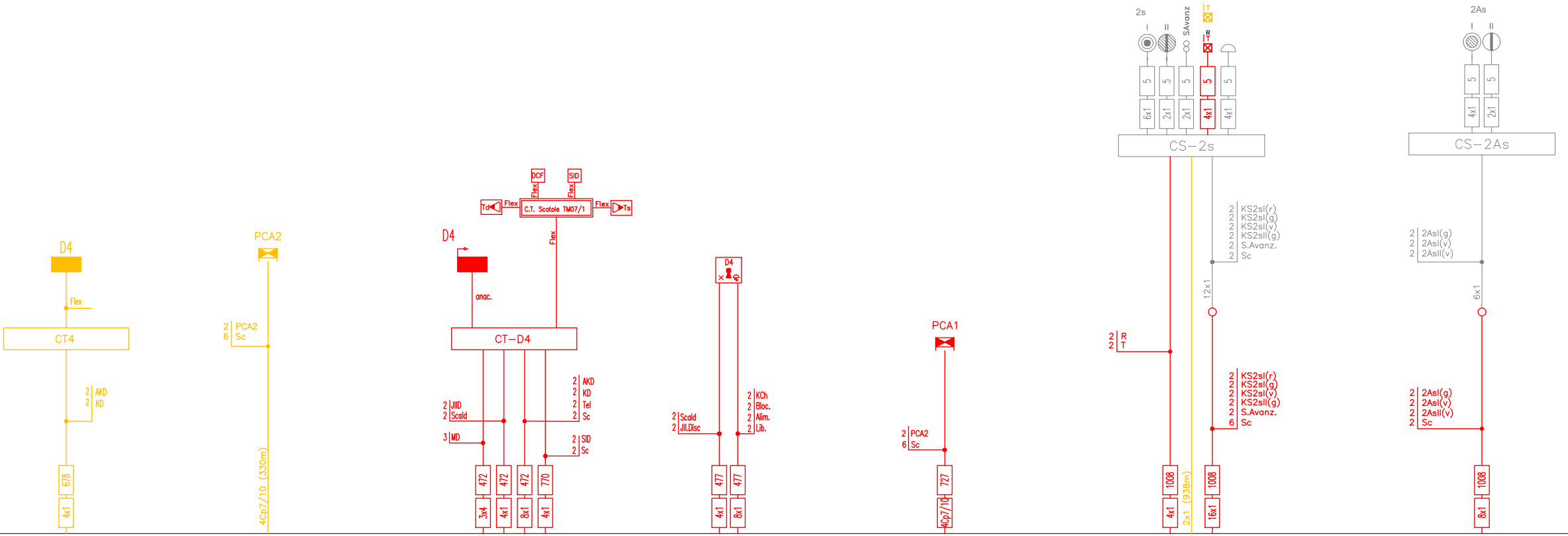
D4
Flex
CT4
2 AKD
2 KD
678
4x1
PCA2
2 PCA2
6 Sc
4Cp7/10 (330m)
DCF
SID
Flex
Flex
Td
Flex
C.T. Scatole TM07/1
Flex
Ts
Flex
D4
anac.
CT–D4
2 AKD
2 KD
2 Tel
2 Sc
2 JIID
2 Scald
3 MD
2 SID
2 Sc
472
472
472
770
3x4
4x1
8x1
4x1
D4
2 Scald
2 JII.Disc
2 KCh
2 Bloc.
2 Alim.
2 Lib.
477
477
4x1
8x1
PCA1
2 PCA2
6 Sc
727
4Cp7/10
2s
I
II
SAvanz
T
R
T
5
5
5
5
5
6x1
2x1
2x1
4x1
4x1
CS–2s
2 KS2sI(r)
2 KS2sI(g)
2 KS2sI(v)
2 KS2sII(g)
2 S.Avanz.
2 Sc
12x1
2 R
2 T
2 KS2sI(r)
2 KS2sI(g)
2 KS2sI(v)
2 KS2sII(g)
2 S.Avanz.
6 Sc
1008
4x1
2x1 (938m)
1008
16x1
2As
I
II
5
5
4x1
2x1
CS–2As
2 2AsI(g)
2 2AsI(v)
2 2AsII(v)
6x1
2 2AsI(g)
2 2AsI(v)
2 2AsII(v)
2 Sc
1008
8x1

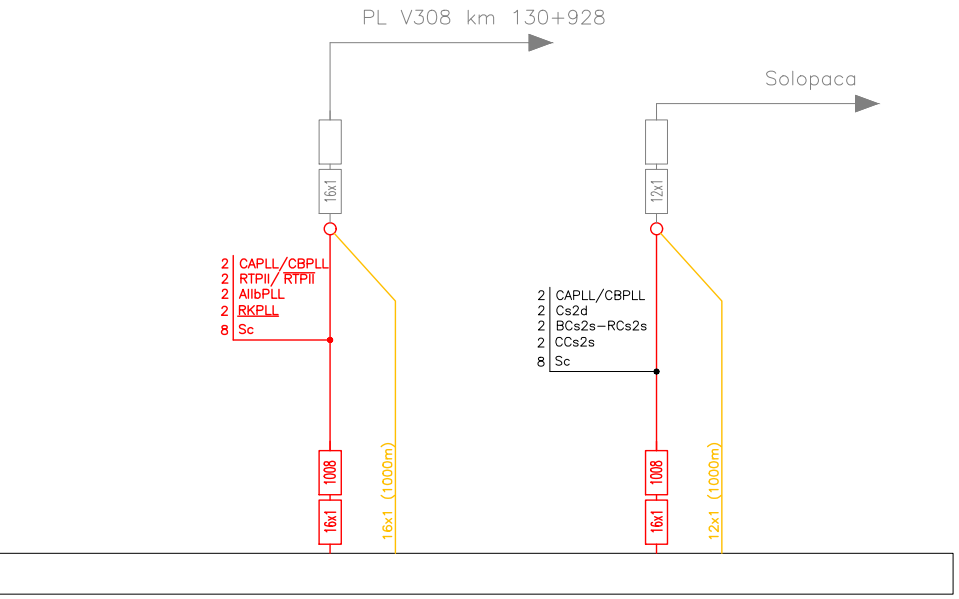
PL V308 km 130+928
Solopaca
16x1
12x1
2 CAPLL/CBPLL
2 RTPII/ RTPII
2 AIIbPLL
2 RKPLL
8 Sc
2 CAPLL/CBPLL
2 Cs2d
2 BCs2s−RCs2s
2 CCs2s
8 Sc
1008
16x1
16x1 (1000m)
1008
16x1
12x1 (1000m)

COMMITTENTE:

RFI RETE FERROVIARIA ITALIANA
GRUPPO FERROVIE DELLO STATO ITALIANE

DIREZIONE LAVORI:

ITALFERR
GRUPPO FERROVIE DELLO STATO ITALIANE

APPALTATORE:

PIZZAROTTI FONDATA NEL 1910 | Ghella | ITINERA | SALCEF CONSTRUCTION | EdS INFRASTRUTTURE Engineering & Construction

PROGETTAZIONE:	PROGETTISTA:	DIRETTORE DELLA PROGETTAZIONE:
RAGGRUPPAMENTO TEMPORANEO PROGETTISTI GEODATA ENGINEERING INTEGRA RINA		Ing. PIERGIORGIO GRASSO Responsabile integrazione fra le varie prestazioni specialistiche

PROGETTO ESECUTIVO

ITINERARIO NAPOLI-BARI
RADDOPPIO TRATTA CANCELLO – BENEVENTO
II LOTTO FUNZIONALE FRASSO TELESINO – VITULANO
1° LOTTO FUNZIONALE FRASSO TELESINO – TELESE

Piano Cavi stazione Telese - FASE 2

APPALTATORE
IMPRESA PIZZAROTTI & C. S.p.A.
RTI
IL DIRETTORE TECNICO
Dott. Ing. Sabino Del Balzo
Ing. S. Del Balzo
23/06/2020

SCALA:
N.A.

COMMESSA	LOTTO	FASE	ENTE	TIPO DOC.	OPERA/DISCIPLINA	PROGR.	REV.
IF26	12	E	ZZ	PX	IS0003	015	B

Rev.	Descrizione	Redatto	Data	Verificato	Data	Approvato	Data	Autorizzato Data
A	Emissione	Matteo Dugini	20/01/2020	Giacomo Marchi	20/01/2020	Ing.Piergiorgio Grasso	20/01/2020	Ing. Natale Lanza
B	Revisione a seguito di istruttoria ITF	Matteo Dugini Matteo Dugini	23/06/2020	Giacomo Marchi	23/06/2020	Ing.Piergiorgio Grasso	23/06/2020	
								23/06/2020

File: IF26.12.E.ZZ.PX.IS0003.015.B.dwg | n. Elab.: