SEZIONE LONGITUDINALE L1-L1

Scala 1:100

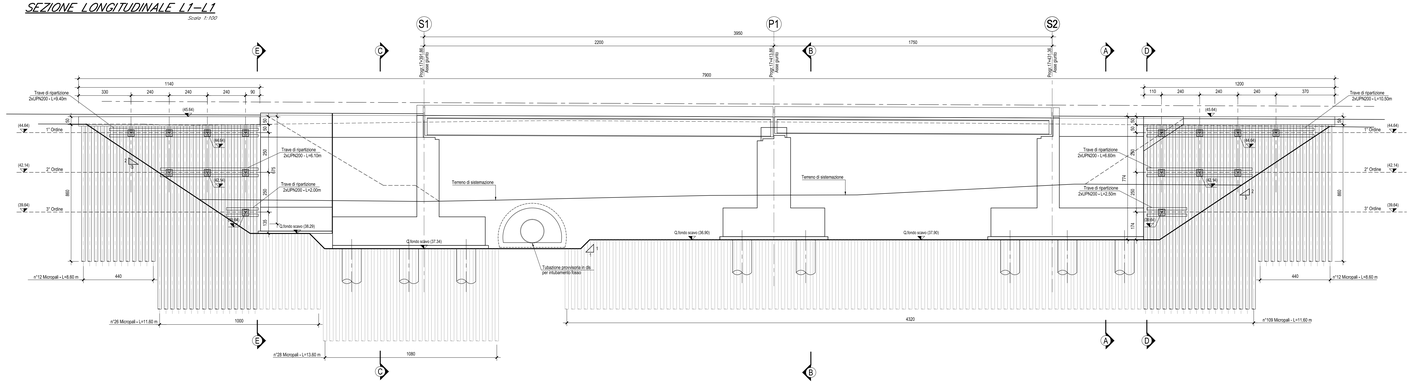

PIANTA SCAVI (Fase 2)

Scala 1:200

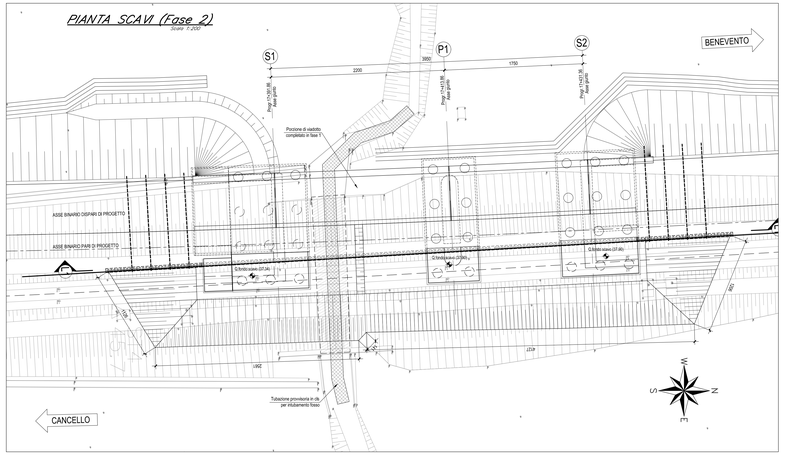

SEZIONE A-A - Spalla 2

Scala 1:100

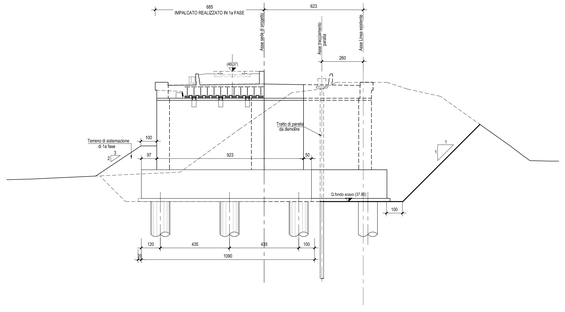

SEZIONE B-B - Pila 1

Scala 1:100

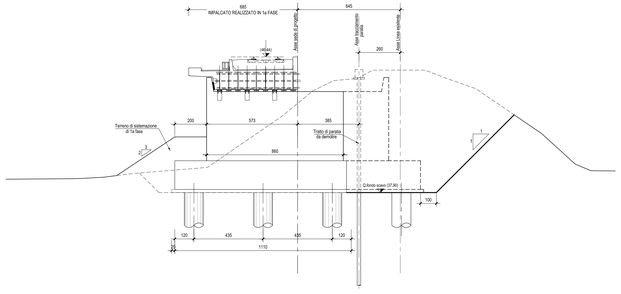

SEZIONE C-C - Spalla 1

Scala 1:100

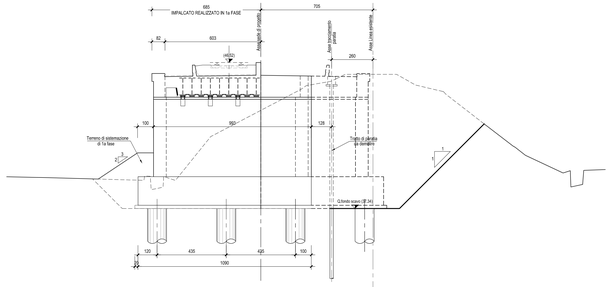

SEZIONE D-D

Scala 1:100

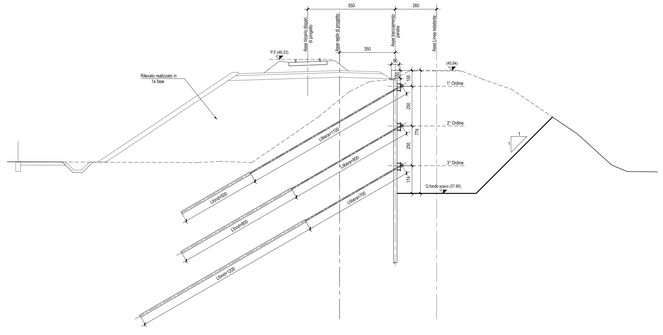

SEZIONE E-E

Scala 1:100

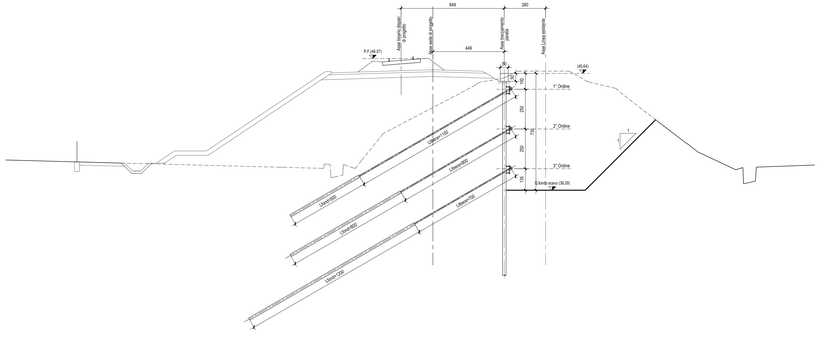

MICROPALI:		DIAMETRO PERFORAZIONE=Ø240mm - HL=0.40m ARMATURA: TUBO ACCIAIO (S355) Ø168.3mm - Sp.=6mm		Q' L*: Vedi sviluppata L tubo: L micropalo + 0.40 m
TIRANTI (RS):	1° ORDINE	n° TREFOLI	(Nt)	3 trefoli (Ab=139 mmq)
		PRETENSIONE		N0 = 150 KN
		DIAMETRO PERFORAZIONE	(Ds) mm	180
		INTERASSE TIRANTI	(i) m	2.40
		LUNGHEZZA TRATTO LIBERO - FONDAZIONE	(Llibera+Lbond) m	11.00 + 5.00
		TRAVI DI RIPARTIZIONE		2 UPN200
		INCLINAZIONE VERTICALE DEI TIRANTI	(°)	30°
TIRANTI (RS):	2° ORDINE	n° TREFOLI	(Nt)	3 trefoli (Ab = 139 mmq)
		PRETENSIONE		N0 = 250 KN
		DIAMETRO PERFORAZIONE	(Ds) mm	180
		INTERASSE TIRANTI	(i) m	2.40
		LUNGHEZZA TRATTO LIBERO - FONDAZIONE	(Libera+Lbond) m	8.00 + 6.00
		TRAVI DI RIPARTIZIONE		2 UPN200
		INCLINAZIONE VERTICALE DEI TIRANTI	(°)	30°
TIRANTI (RS):	3° ORDINE	n° TREFOLI	(Nt)	4 trefoli (Ab = 139 mmq)
		PRETENSIONE		N0 = 350 KN
		DIAMETRO PERFORAZIONE	(Ds) mm	180
		INTERASSE TIRANTI	(i) m	2.40
		LUNGHEZZA TRATTO LIBERO - FONDAZIONE	(Libera+Lbond) m	7.00 + 12.00
		TRAVI DI RIPARTIZIONE		2 UPN200
		INCLINAZIONE VERTICALE DEI TIRANTI	(°)	30°

ELABORATI DI RIFERIMENTO

IF26.1.2.E.ZZ.P9.VI.01.0.0.001	Planimetria ante e post operam
IF26.1.2.E.ZZ.BZ.VI.01.0.0.001	Pianta impalcato, sezioni, prospetto e schema appoggi
IF26.1.2.E.ZZ.BA.VI.01.0.0.001	Pianta fondazioni, sezione longitudinale e sezioni trasversali
IF26.1.2.E.ZZ.BB.VI.01.0.4.001	Spalla S1 – Carpenteria: elevazione e fondazione
IF26.1.2.E.ZZ.BB.VI.01.0.4.002	Spalla S2 – Carpenteria elevazione e fondazione
IF26.1.2.E.ZZ.BB.VI.01.0.5.001	Pila P1 – Carpenteria elevazione e fondazione
IF26.1.2.E.ZZ.PZ.VI.01.0.3.001	Opere provisionali e pianta scavi Fase 1
IF26.1.2.E.ZZ.PZ.VI.01.0.3.002	Opere provisionali e pianta scavi Fase 2

CARATTERISTICHE DEI MATERIALI

Per la tabella materiali e note generali fare riferimento al documento: "IF26.1.2.E.ZZ.TT.OC.00.0.0.001 – Tabella Materiali e Note generali.".

NOTE GENERALI

Per i dettagli dei micropali e dei tiranti di ancoraggio si rimanda al documento: "IF26.1.2.E.ZZ.PZ.VI.01.0.0.001 – Opere provisionali e pianta scavi. Fase 1".

COMMITTENTE:

RFI RETE FERROVIARIA ITALIANA
GRUPPO FERROVIE DELLO STATO ITALIANE

DIREZIONE LAVORI:

ITALFERR
GRUPPO FERROVIE DELLO STATO ITALIANE

APPALTATORE:

MAZZAROTTI · CONSIL · ITINERA · SALCEF · Eds INFRASTRUTTURE

PROGETTAZIONE:	PROGETTISTA:	DIRETTORE DELLA PROGETTAZIONE:
RAGGRUPPAMENTO TEMPORANEO PROGETTISTI CEDATA ENGINEERING · INTERDATA · RIA	Prof. Ing. Marco PETRANGELI	Ing. PIERGIORGIO GRASSO Ordine degli Ingegneri della Prov. di Ancona n. 1138 Dott. Ing. Pier Giorgio Grasso Via Ciro Menotti, 11 - 60126 - Ancona Tel. 071/2075711 - Fax 071/2075712 P.I. 00097680421

PROGETTO ESECUTIVO

ITINERARIO NAPOLI-BARI
RADDOPPIO TRATTA CANCELLO – BENEVENTO
II LOTTO FUNZIONALE FRASSO TELESINO – VITULANO
1° LOTTO FUNZIONALE FRASSO TELESINO – TELESE

VI01 - VIADOTTO dal km 17+391.39 al km 17+431.81
Opere provvisionali e pianta scavi: Fase 2

APPALTATORE
RTI MAZZAROTTI S.P.A.
IL DIRETTORE TECNICO (Dott. Ing. Paolo Ferrari)
Ing. G. Del Bianco (Dott. Ing. Paolo Ferrari)
24/02/2020

SCALA: varie

COMMESSA IF26 | LOTTO 12 | FASE E | ENTE ZZ | TIPO DOC. PZ | OPERA/DISCIPLINA VI0103 | PROGR. 002 | REV. A

Rev.	Descrizione	Redatto	Data	Verificato	Data	Approvato	Data	Autorizzato Data
A	Emissione	V. Cognigni	24/02/2020	G. Lodi	24/02/2020	F. Gaetani	24/02/2020	M. Petrangeli

24/02/2020

File: IF26.1.2.E.ZZ.PZ.VI.01.0.3.002.A.dwg n. Elab.