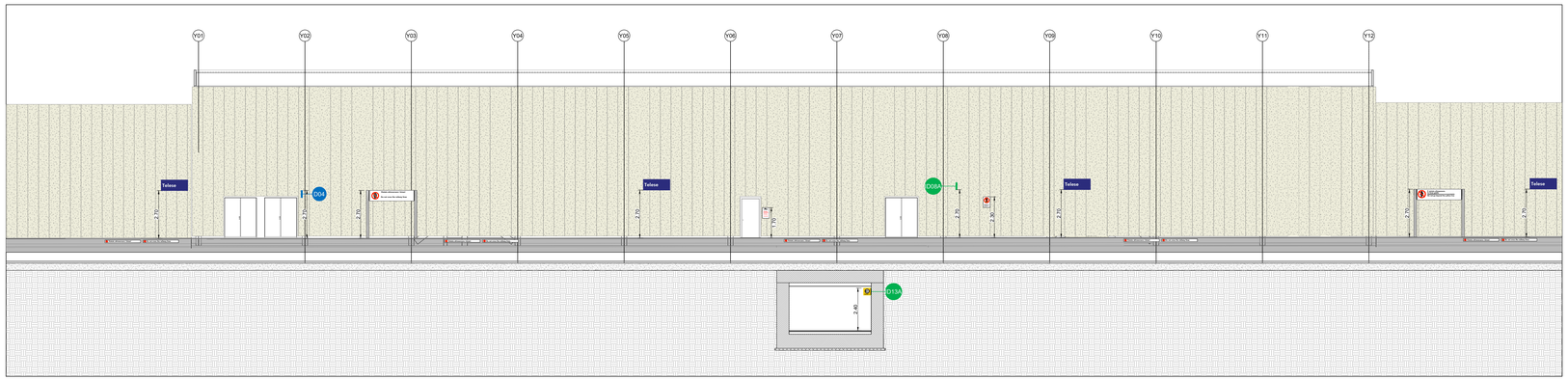

Prospetto esterno G - G

1 : 100

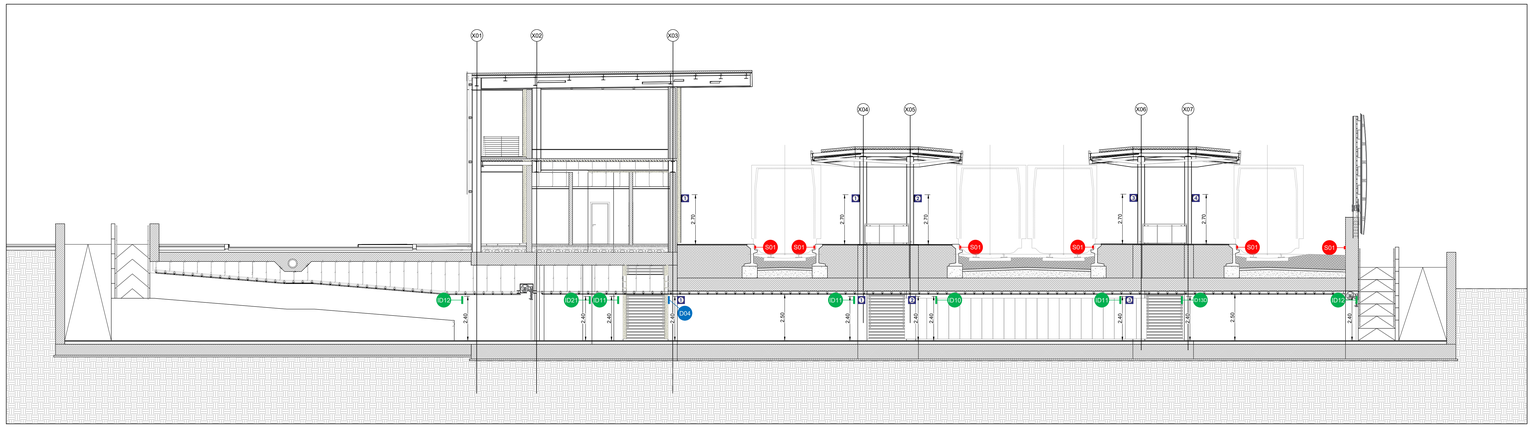

Sezione C - C

1 : 100

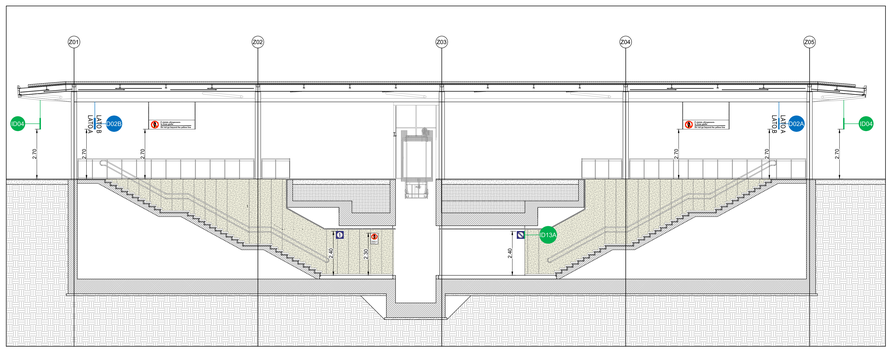

Sezione B - B

1 : 100

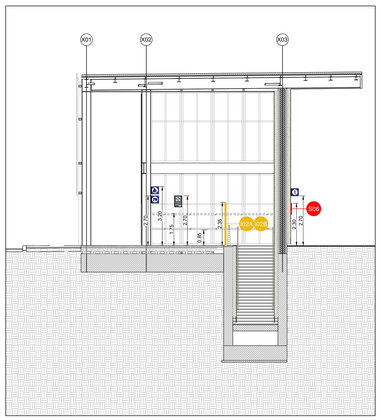

Sezione D - D

1 : 100

SEGNALETICA A MESSAGGIO FISSO

	CODICE IDENTIFICATIVO	SIMBOLO	DESCRIZIONE	DIMENSIONI	QUANTITA'
DIREZIONE	F/D-fascia(hf)-vr/30-P	D014	Elemento scatolare a fascia con grafica monofacciale in vinile retroriflettente con fissaggio a parete. Dimensioni: H=300 mm, L=variabile, Sp= 30 mm. - Informazioni varie	Binari 1-4 / Bagnoli Sud Inferiore	2 elementi (vedi 1/30 ed elementi)
DIREZIONE	F/D-fascia(hf)-vr/30-P	D015	Elemento scatolare a fascia con grafica monofacciale in vinile retroriflettente con fissaggio a parete. Dimensioni: H=300 mm, L=variabile, Sp= 30 mm. - Informazioni varie	Binari 1-4 / Bagnoli Sud Inferiore	2 elementi (vedi 1/30 ed elementi)
DIREZIONE	F/D-fascia(bf)-vr/60-S	D020	Elemento scatolare a fascia con grafica bifacciale in vinile retroriflettente a struttura di supporto a sospensione. Dimensioni: H=600 mm, L=variabile, Sp= 50 mm. - Informazioni varie	Lato A: Uscita / Binari 1-4 / Bagnoli; Lato B: Binario 1 / Binario 2	1 elemento (vedi 1/30 ed elementi)
DIREZIONE	F/D-fascia(bf)-vr/60-S	D020	Elemento scatolare a fascia con grafica bifacciale in vinile retroriflettente a struttura di supporto a sospensione. Dimensioni: H=600 mm, L=variabile, Sp= 50 mm. - Informazioni varie	Lato A: Uscita / Binari 1-4 / Bagnoli; Lato B: Binario 1 / Binario 2	1 elemento (vedi 1/30 ed elementi)
DIREZIONE	F/D-fascia(bf)-vr/60-S	D020	Elemento scatolare a fascia con grafica bifacciale in vinile retroriflettente a struttura di supporto a sospensione. Dimensioni: H=600 mm, L=variabile, Sp= 50 mm. - Informazioni varie	Lato A: Uscita / Binari 1-4 / Bagnoli; Lato B: Binario 3 / Binario 4	1 elemento (vedi 1/30 ed elementi)
DIREZIONE	F/D-fascia(bf)-vr/60-S	D020	Elemento scatolare a fascia con grafica bifacciale in vinile retroriflettente a struttura di supporto a sospensione. Dimensioni: H=600 mm, L=variabile, Sp= 50 mm. - Informazioni varie	Lato A: Uscita / Binari 1-4 / Bagnoli; Lato B: Binario 3 / Binario 4	1 elemento (vedi 1/30 ed elementi)
DIREZIONE	F/D-portale(bf)-vr/270	D024	Elemento scatolare a portale con grafica bifacciale in vinile retroriflettente. Dimensioni: H=600 mm, L=2300mm, Sp= 50 mm, Hportale=2700 mm. - Informazioni varie	Lato A: Binari 1-4 / Bagnoli; Lato B: Binari 1-4 / Bagnoli	1 (cad)
DIREZIONE	F/D-portale(bf)-vr/270	D026	Elemento scatolare a portale con grafica bifacciale in vinile retroriflettente. Dimensioni: H=600 mm, L=2300mm, Sp= 50 mm, Hportale=2700 mm. - Informazioni varie	Lato A: Binari 5-8 / Bagnoli; Lato B: Binari 5-8 / Bagnoli	1 (cad)
DIREZIONE	F/D-bandiera-vr/40	D08	Elemento scatolare chiuso, con grafiche bifacciali in vinile retroriflettente a struttura di supporto a bandiera. Dimensioni: H=400 mm, L=400mm, Sp= 50 mm. - Uscita		14 (cad)
DIREZIONE	F/D-fascia(hf)-vr/60-P	D01	Elemento scatolare a fascia con grafica monofacciale in vinile retroriflettente. Dimensioni: H=600 mm, L=variabile, Sp= 30 mm. - Nome di stazione	Telese	8 elementi (vedi 1/30 ed elementi)
DIREZIONE	F/D-fascia(bf)-vr/60-S	D01	Elemento scatolare a fascia con grafica bifacciale in vinile retroriflettente a struttura di supporto a sospensione. Dimensioni: H=600 mm, L=variabile, Sp= 50 mm. - Nome di stazione	Telese	4 elementi (vedi 1/30 ed elementi)
DIREZIONE	F/D-fascia(bf)-vr/60-PL	D01	Elemento scatolare a fascia con grafica bifacciale in vinile retroriflettente a struttura di supporto a portale. Dimensioni: H=600 mm, L=variabile, Sp= 200 mm. - Nome di stazione	Telese	6 elementi (vedi 1/30 ed elementi)
DIREZIONE	F/D-portale(hf)-vr/270	D01	Elemento scatolare a fascia con grafica monofacciale in vinile retroriflettente a struttura di supporto a portale. Dimensioni: H=600 mm, L=2300mm, Sp= 100 mm, Hportale=2700mm - Nome di stazione	Telese	3 (cad)
DIREZIONE	F/D-portale(bf)-vr/270	D01	Elemento scatolare a fascia con grafica bifacciale in vinile retroriflettente a struttura di supporto a portale. Dimensioni: H=600 mm, L=2300mm, Sp= 100 mm, Hportale=2700mm - Nome di stazione	Telese	26 (cad)
IDENTIFICAZIONE	F/D-bandiera-vr/40	D024	Elemento scatolare chiuso, con grafiche bifacciali in vinile retroriflettente a struttura di supporto a bandiera.Dimensioni: H=400 mm, L=400mm, Sp= 50 mm. - 1binario	1	6 (cad)
IDENTIFICAZIONE	F/D-bandiera-vr/40	D026	Elemento scatolare chiuso, con grafiche bifacciali in vinile retroriflettente a struttura di supporto a bandiera.Dimensioni: H=400 mm, L=400mm, Sp= 50 mm. - 2binari	2	2 (cad)
IDENTIFICAZIONE	F/D-bandiera-vr/40	D026	Elemento scatolare chiuso, con grafiche bifacciali in vinile retroriflettente a struttura di supporto a bandiera.Dimensioni: H=400 mm, L=400mm, Sp= 50 mm. - 3binari	3	2 (cad)
IDENTIFICAZIONE	F/D-bandiera-vr/40	D026	Elemento scatolare chiuso, con grafiche bifacciali in vinile retroriflettente a struttura di supporto a bandiera.Dimensioni: H=400 mm, L=400mm, Sp= 50 mm. - 4binari	4	2 (cad)
IDENTIFICAZIONE	F/D-bandiera-vr/40	D00	Elemento scatolare chiuso, con grafiche bifacciali in vinile retroriflettente a struttura di supporto a bandiera. Dimensioni: H=400 mm, L=400mm, Sp= 50 mm. - Ascensore		2 (cad)
IDENTIFICAZIONE	F/D-bandiera-vr/40	D00	Elemento scatolare chiuso, con grafiche bifacciali in vinile retroriflettente a struttura di supporto a bandiera. Dimensioni: H=400 mm, L=400mm, Sp= 50 mm. - Biglietteria		3 (cad)
IDENTIFICAZIONE	F/D-bandiera-vr/40	D01	Elemento scatolare chiuso, con grafiche bifacciali in vinile retroriflettente a struttura di supporto a bandiera. Dimensioni: H=400 mm, L=400mm, Sp= 50 mm. - Scale		14 (cad)
IDENTIFICAZIONE	F/D-bandiera-vr/40	D01	Elemento scatolare chiuso, con grafiche bifacciali in vinile retroriflettente a struttura di supporto a bandiera. Dimensioni: H=400 mm, L=400mm, Sp= 50 mm. - Bagni		6 (cad)
IDENTIFICAZIONE	F/D-targa-vr/40	D13A	Elemento monofacciale chiuso a targa, con grafiche in vinile retroriflettente. Dimensioni: H=400 mm, L=400mm, Sp= 50 mm. - 1L binario		4 (cad)
IDENTIFICAZIONE	F/D-targa-vr/40	D13B	Elemento monofacciale chiuso a targa, con grafiche in vinile retroriflettente. Dimensioni: H=400 mm, L=400mm, Sp= 50 mm. - 2L binari		2 (cad)
IDENTIFICAZIONE	F/D-targa-vr/40	D13C	Elemento monofacciale chiuso a targa, con grafiche in vinile retroriflettente. Dimensioni: H=400 mm, L=400mm, Sp= 50 mm. - 3L binari		2 (cad)
IDENTIFICAZIONE	F/D-targa-vr/40	D13D	Elemento monofacciale chiuso a targa, con grafiche in vinile retroriflettente. Dimensioni: H=400 mm, L=400mm, Sp= 50 mm. - 4L binari		2 (cad)
IDENTIFICAZIONE	F/D-targa-vr/40	D10	Elemento monofacciale chiuso a targa, con grafiche in vinile retroriflettente. Dimensioni: H=400 mm, L=400mm, Sp= 50 mm. - Binari		1 (cad)
IDENTIFICAZIONE	F/D-targaFS-vr/b	D01	Elemento monofacciale chiuso a targa, con grafiche in vinile retroriflettente. Modello base piano. Dimensioni: H=250 mm, L=750mm, Sp= 30 mm. - targa locale personale ferroviario	Telese	7 (cad)
IDENTIFICAZIONE	F/D-nome-t/50	D01	Elemento scatolare in metallo con totem a nome. Dimensioni: H=500 mm, Sp= 70 mm - Nome di stazione - Nome di stazione	Telese	9 (cad)
IDENTIFICAZIONE	F/D-targaDS-v / 60	D01	Elemento monofacciale scatolare flessibile a targa, con grafiche in vinile copreviso. Dimensioni: H=600 mm, L=400 mm, Sp=50 mm. - Punto di incontro (PINC)		1 (cad)
IDENTIFICAZIONE	F/D-c	D01	Elemento scatolare a fascia verticale applicato su superfici verticali. Dimensioni: H=100 mm, L=variabile (pari a 1/3 della lunghezza del treno) mm (ad passo di calpestio - fascia B posizionata a circa 950 mm dal piano del ferro).		20.70 (m)
IDENTIFICAZIONE	F/D-bandiera-vr/40	D01	Elemento scatolare chiuso, con grafiche bifacciali in vinile retroriflettente a struttura di supporto a bandiera. Dimensioni: H=400 mm, L=400mm, Sp= 50 mm. - Bagni disabili		8 (cad)
IDENTIFICAZIONE	F/D-monolito LED-Tipo1	D01	Elemento monolitico con grafica bifacciale a lampade LED, ancorato a pavimento. Dimensioni: H=6000 mm, L=1000mm, Sp= 240 mm - Nome di stazione		1 (cad)

INFORMAZIONE

	CODICE IDENTIFICATIVO	SIMBOLO	DESCRIZIONE	DIMENSIONI	QUANTITA'
INFORMAZIONE	F/I-bacheca-16G LEDIP-sR	D31	Bacheca illuseata per orari ferroviari e informazioni varie - Tipo B in acciaio inox a pieceges, con sorgenti LED. Dimensioni: L=1750mm, H=1657mm, Sp=60 mm. Area visiva 1600x1100mm. - Arlmi		1 (cad)
INFORMAZIONE	F/I-bacheca-16G LEDIP-ia	D31	Bacheca illuseata per orari ferroviari e informazioni varie - Tipo B in acciaio inox a pieceges, con sorgenti LED. Dimensioni: L=1750mm, H=2300mm, Sp=60 mm. Area visiva 1600x1100mm. - Partenze		1 (cad)
INFORMAZIONE	F/I-bacheca-16G LEDIA-ia	D32	Bacheca autoportante con anta frontale incernierata per orari ferroviari e informazioni varie, con sorgenti LED. Dimensioni: L=1750mm, H=2300mm, Sp=120 mm. Area visiva 1600x1100mm. - Arlmi		1 (cad)
INFORMAZIONE	F/I-bacheca-16G LEDIA-ia	D32	Bacheca autoportante con anta frontale incernierata per orari ferroviari e informazioni varie, con sorgenti LED. Dimensioni: L=1750mm, H=2300mm, Sp=120 mm. Area visiva 1600x1100mm. - Partenze		1 (cad)

DIVIETO

	CODICE IDENTIFICATIVO	SIMBOLO	DESCRIZIONE	DIMENSIONI	QUANTITA'
DIVIETO	F/DV-fascia/M	D21	Copia di fasce bordo marciapiede Dimensioni: L=2000mm, H=150mm, Sp=2 mm. - Vietato Attraversare i binari	Vietato attraversare i binari / Do not cross the railway line; Vietato sfiorare la linea gialla / Do not go beyond the yellow line	96 (coppie)
DIVIETO	F/DV-pannello (mf)-vr/PT270	D22	Pannello a portale monofacciale con grafiche in vinile retroriflettente Dimensioni: L=2500mm, H=600mm, Sp=100 mm, Hportale=2700mm - Vietato Attraversare i binari	Vietato attraversare i binari / Do not cross the railway line	2 (cad)
DIVIETO	F/DV-pannello (bf)-vr/PT270	D23	Pannello a portale bifacciale con grafiche in vinile retroriflettente Dimensioni: L=2500mm, H=600mm, Sp=100 mm, Hportale=2700mm - Vietato Attraversare i binari	Vietato attraversare i binari / Do not cross the railway line	6 (cad)
DIVIETO	F/DV-pannello (bf)-vr/PT270	D24	Pannello a portale bifacciale con grafiche in vinile retroriflettente Dimensioni: L=2500mm, H=600mm, Sp=100 mm, Hportale=2700mm - Vietato sfiorare la linea gialla	Vietato sfiorare la linea gialla / Do not go beyond the yellow line	6 (cad)
DIVIETO	F/DV-pannello (bf)-vr/S	D25	Pannello a sospensione bifacciale con grafiche in vinile retroriflettente Dimensioni: L=2000mm, H=600mm, Sp=50 mm - Vietato sfiorare la linea gialla	Il canale sfiorare la linea gialla / Do not go beyond the yellow line	4 (cad)
DIVIETO	F/DV-targa-vr/P	D30	Targa a parete Dimensioni: L=400mm, H=600mm, Sp=50 mm. - Vietato sfiorare la linea gialla	Vietato sfiorare la linea gialla / Do not go beyond the yellow line	4 (cad)
DIVIETO	F/DV-limite-vr/PT270	D27	Pannello a portale con grafiche in vinile retroriflettente Dimensioni: L=600mm, H=600mm, Sp=100 mm, Hportale=2700mm - Limite marciapiede	Limite marciapiede / Platform edge	6 (cad)
DIVIETO	F/DV-targa-e-Tipo A	D31	Targa in vinile retroriflettente Dimensioni: L=400mm, H=600mm, SP=20mm. - Divieto di accesso	Divieto di accesso / Access Prohibited	9 (cad)
DIVIETO	F/DV-targa-vr/P18	D31	Targa con grafiche in vinile retroriflettente Dimensioni: L=480mm, H=180mm, Sp=50 mm. - Divieto di fumo	Divieto di fumo / No smoking	2 (cad)
DIVIETO	F/DV-pannello (mf)-vr/PT270	D32	Pannello a portale monofacciale con grafiche in vinile retroriflettente Dimensioni: L=2500mm, H=600mm, Sp=100 mm, Hportale=2700mm - Vietato sfiorare la linea gialla	Vietato sfiorare la linea gialla / Do not go beyond the yellow line	3 (cad)

ELABORATI DI RIFERIMENTO

Per le planimetrie di dettaglio fare riferimento al documento: "IF26.1.2.E.ZZ.P9.FV.02.0.0.004.B - - Piante".

COMMITTENTE:

RFI RETE FERROVIARIA ITALIANA
GRUPPO FERROVIE DELLO STATO ITALIANE

DIREZIONE LAVORI:

ITALFERR
GRUPPO FERROVIE DELLO STATO ITALIANE

APPALTATORE:

PIZZAROTTI · Cheila · ITINERA · SALCEF CONSTRUCTION · Eds INFRASTRUTTURE

PROGETTAZIONE:	PROGETTISTA:	DIRETTORE DELLA PROGETTAZIONE:
RAGGRUPPAMENTO TEMPORANEO PROGETTISTI: CEDDATA ENGINEERING · INTEGRA · RISA	Ing. Gaetano Usai	Ing. PIERGIORGIO GRASSO Responsabile Integrazione fra le varie Prestazioni Specialistiche Ordine degli Ingegneri della Provincia di Bari n. 4796

PROGETTO ESECUTIVO

ITINERARIO NAPOLI-BARI
RADDOPPIO TRATTA CANCELLO – BENEVENTO
II LOTTO FUNZIONALE FRASSO TELESINO – VITULANO
1° LOTTO FUNZIONALE FRASSO TELESINO – TELESE

FV02 - Stazione di Telese km 26+391
Progetto architettonico - Segnaletica di fermata a messaggio fisso
Sezioni e particolari

APPALTATORE:
IL DIRETTORE TECNICO (Ing. Gaetano Di Lauro)
IL DIRETTORE DELLA PROGETTAZIONE (Ing. Pier Giorgio Grasso)
RTI PIZZAROTTI S.p.A. - CHEILA S.p.A. - ITINERA S.p.A. - SALCEF CONSTRUCTION S.p.A. - EDS INFRASTRUTTURE S.r.l.
Ing. G. Del Gaudio (presa visio)
23/06/2020

SCALA: 1:100

COMMESSA	LOTTO	FASE	ENTE	TIPO DOC.	OPERA/DISCIPLINA	PROGR.	REV.
IF26	12	E	ZZ	WA	FV0200	004	A

Rev.	Descrizione	Redatto	Data	Verificato	Data	Approvato	Data	Autorizzato Data
A	Emissione	A. Agostyan	23/06/2020	M. Pizzagalli	23/06/2020	P. Grasso	23/06/2020	G. Usai

23/06/2020

File: IF26.1.2.E.ZZ.WA.FV.02.0.0.004.A.dwg | n. Elab.: