

COMMITTENTE:



DIREZIONE LAVORI:



APPALTATORE:



PROGETTAZIONE: RAGGRUPPAMENTO TEMPORANEO PROGETTISTI	PROGETTISTA:	DIRETTORE DELLA PROGETTAZIONE: Ing. PIERGIORGIO GRASSO Responsabile integrazione fra le varie prestazioni specialistiche

PROGETTO ESECUTIVO

**ITINERARIO NAPOLI-BARI
RADDOPPIO TRATTA CANCELLO – BENEVENTO
II LOTTO FUNZIONALE FRASSO TELESINO – VITULANO
1° LOTTO FUNZIONALE FRASSO TELESINO – TELESE**

Stazione di Telese - Sezioni TE tipologiche

APPALTATORE RTI IMPRESA PIZZAROTTI & C. s.p.a. IL DIRETTORE TECNICO Salvo Del Balzo Ing. S. Del Balzo 12/10/2020	SCALA: Varie
--	------------------------

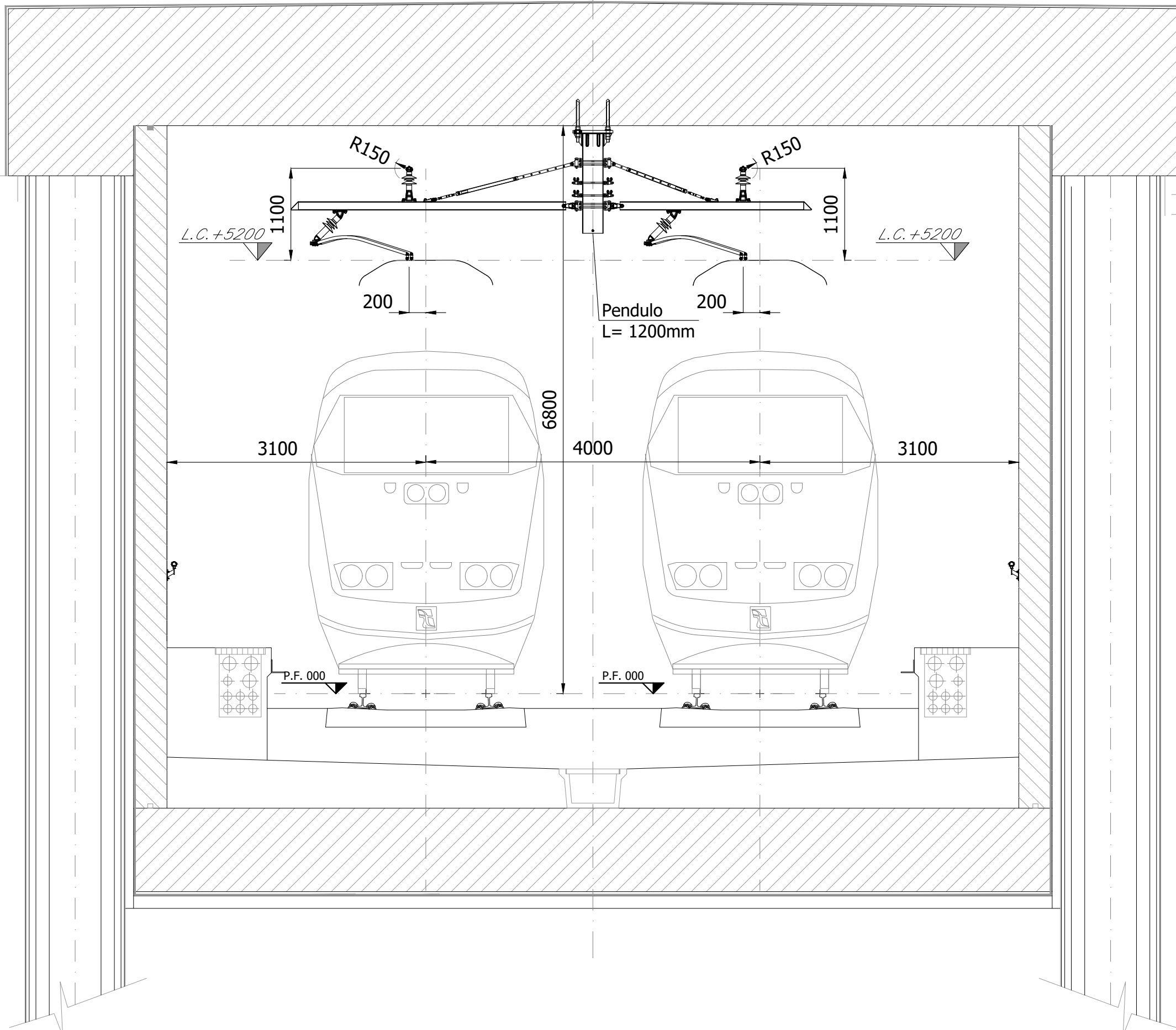
COMMESSA	LOTTO	FASE	ENTE	TIPO DOC.	OPERA/DISCIPLINA	PROGR.	REV.
IF26	12	E	ZZ	WB	LC0200	001	C

Rev.	Descrizione	Redatto	Data	Verificato	Data	Approvato	Data	Autorizzato Data
A	Emissione	D. Partelli	24/02/2020	M. Porreca	24/02/2020	P. Grasso	24/02/2020	Ing. Natale Lanza 12/10/2020
B	Revisione a seguito di istruttoria ITF	D. Partelli	23/06/2020	M. Porreca	23/06/2020	P. Grasso	23/06/2020	
C	Revisione a seguito di istruttoria ITF	D. Partelli	12/10/2020	M. Porreca	12/10/2020	P. Grasso	12/10/2020	

File: IF26.1.2.E.ZZ.WB.LC.02.0.0.001.C.dwg

n. Elab.: -

Sezione tipo GA02-Galleria artificiale Telese Rettilo



Scala 1:50

REV.	DATA	OGGETTO MODIFICA	FIRMA
C	Ottobre 2020	REVISIONE A SEGUITO DI ISTRUTTORIA ITF	
B	Giugno 2020	REVISIONE A SEGUITO DI ISTRUTTORIA ITF	
A	Febbraio 2020	EMISSIONE	

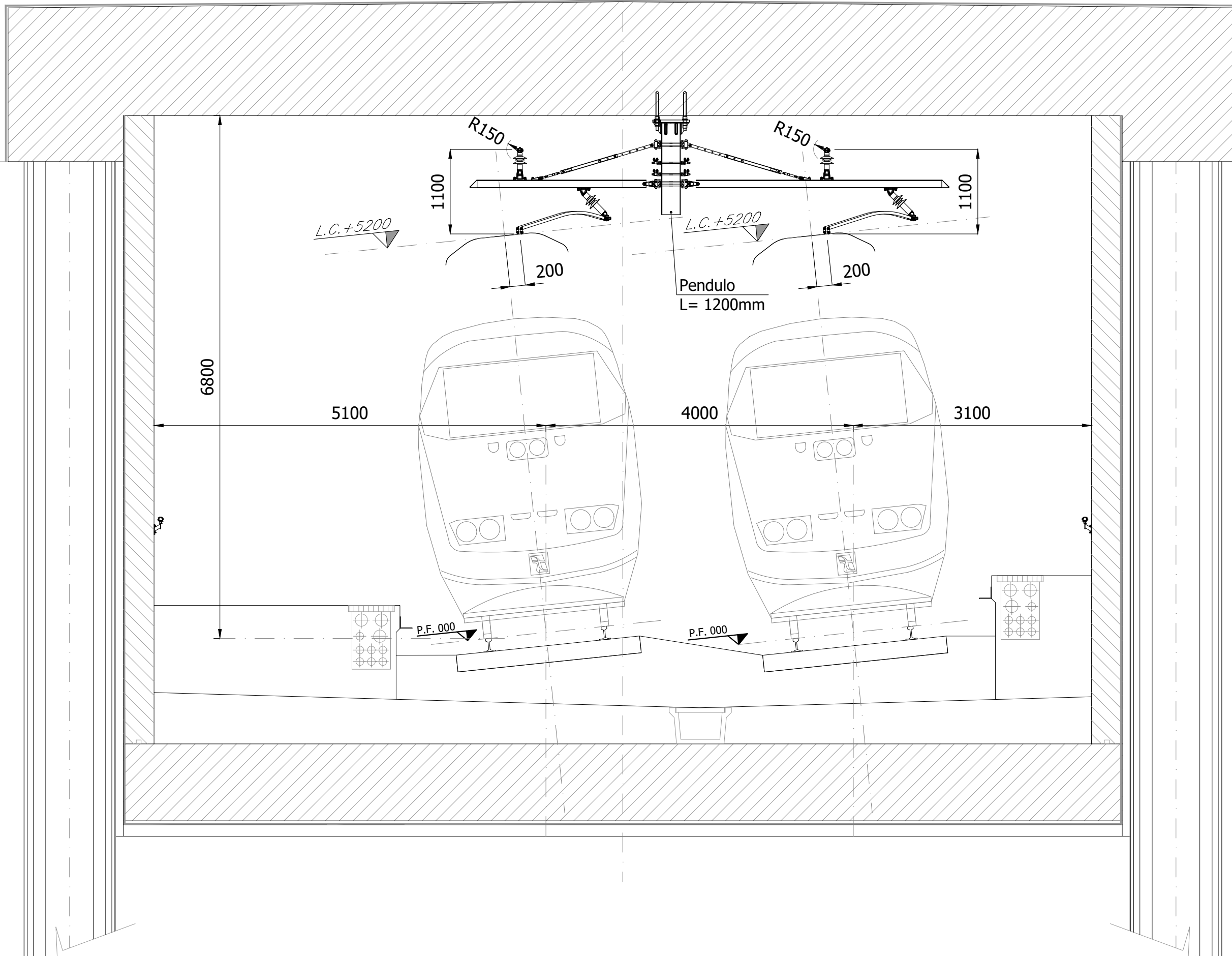


OGGETTO
 TITOLO Stazione di Telese - Sezioni TE tipologiche

Progetto	Lotto	Ente	Doc.	Num.	FOGLIO
IF2612EZZWBLC0200001C	002	011			
FILE ARCHIVIO					
IF26.1.2.E.ZZ.WB.LC.02.0.0.001.C.dwg					

Sezione tipo GA02-Galleria artificiale Telese Curva

ASSE
GALLERIA



Scala 1:50

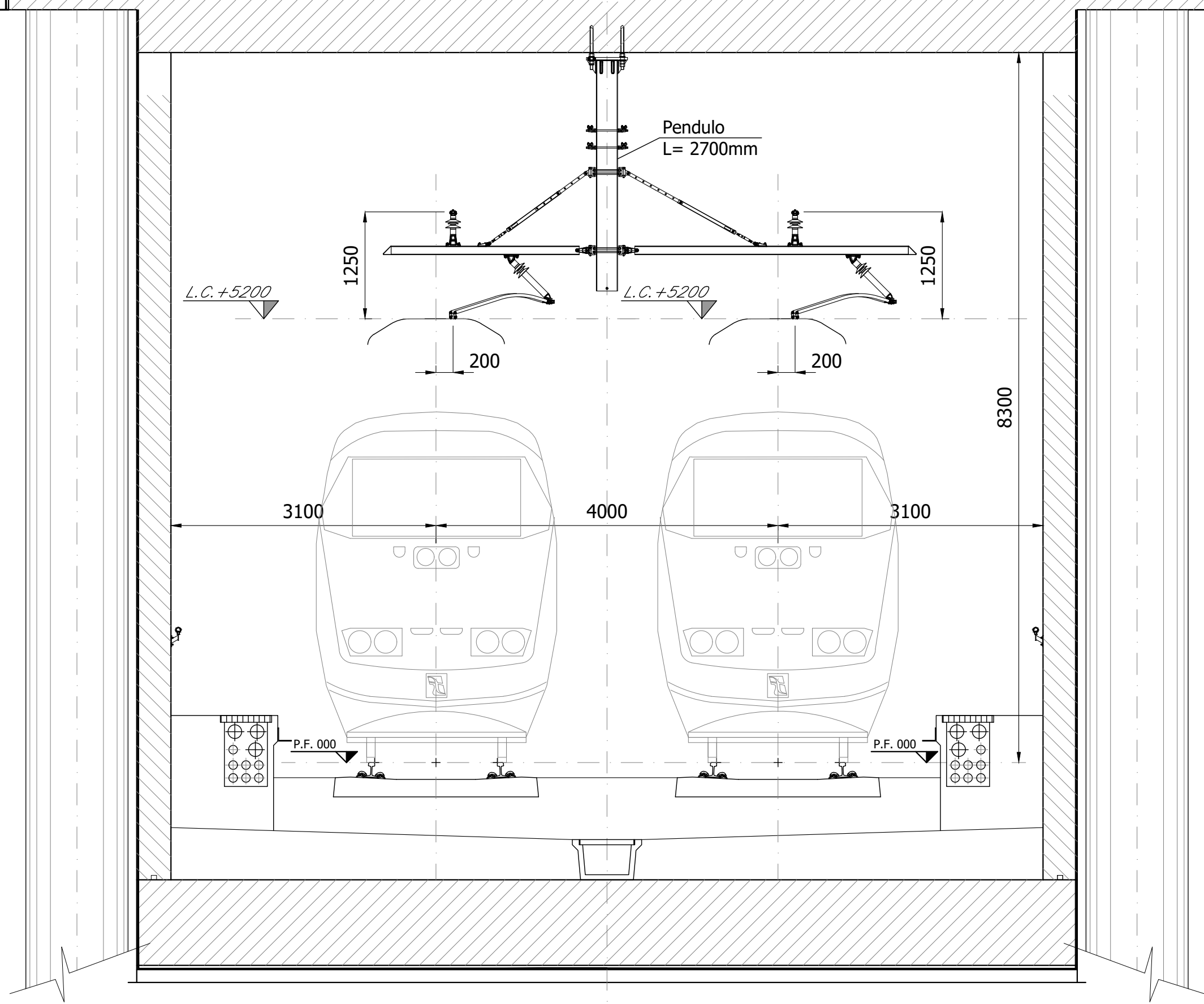
REV.	DATA	OGGETTO MODIFICA	FIRMA
C	Ottobre 2020	REVISIONE A SEGUITO DI ISTRUTTORIA ITF	
B	Giugno 2020	REVISIONE A SEGUITO DI ISTRUTTORIA ITF	
A	Febbraio 2020	EMMISSIONE	



OGGETTO	
TITOLO	Stazione di Telese - Sezioni TE tipologiche

Progetto	Lotto	Ente	Doc.	Num.	FOGLIO
I F 2 6 1 2 E Z Z W B L C 0 2 0 0 0 0 1 C 0 0 3					di 0 1 1
FILE ARCHIVIO					
IF26.1.2.E.ZZ.WB.LC.02.0.0.001.C.dwg					

Sezione tipo GA02-Galleria artificiale Telese Rettifilo



Scala 1:50

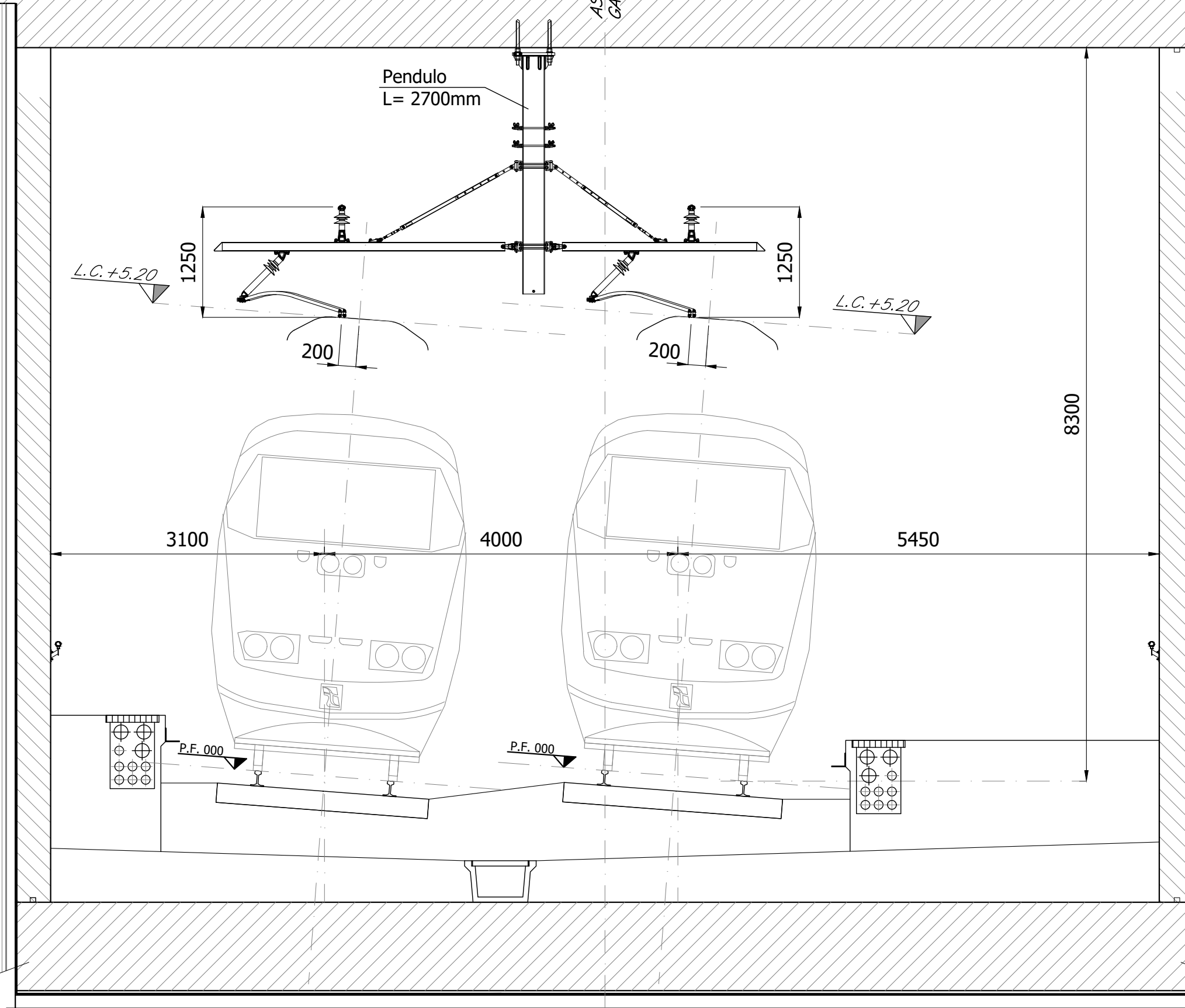
REV.	DATA	OGGETTO MODIFICA	FIRMA
C	Ottobre 2020	REVISIONE A SEGUITO DI ISTRUTTORIA ITF	
B	Giugno 2020	REVISIONE A SEGUITO DI ISTRUTTORIA ITF	
A	Febbraio 2020	EMMISSIONE	



OGGETTO	
TITOLO	Stazione di Telese - Sezioni TE tipologiche

Progetto	Lotto	Ente	Doc.	Num.	FOGLIO
I F 2 6 1 2 E Z Z W B L C 0 2 0 0 0 0 1 C 0 0 4					di 0 1 1
FILE ARCHIVIO					
IF26.1.2.E.ZZ.WB.LC.02.0.0.001.C.dwg					

Sezione tipo GA02-Galleria artificiale Telese Curva



Scala 1:50

REV.	DATA	OGGETTO MODIFICA	FIRMA
C	Ottobre 2020	REVISIONE A SEGUITO DI ISTRUTTORIA ITF	
B	Giugno 2020	REVISIONE A SEGUITO DI ISTRUTTORIA ITF	
A	Febbraio 2020	EMMISSIONE	



OGGETTO	
TITOLO	Stazione di Telese - Sezioni TE tipologiche

Progetto	Lotto	Ente	Doc.	Num.	FOGLIO
I F 2 6 1 2 E Z Z W B L C 0 2 0 0 0 0 1 C 0 0 5					di 0 1 1
FILE ARCHIVIO					
IF26.1.2.E.ZZ.WB.LC.02.0.0.001.C.dwg					

Sezione tipo su FFP in zona ad alto rischio liquefazione Curva

Palo LSU18b

Palo LSU16b

+7400
+7200

+7400
+7200

L.C. +5200

L.C. +5200

P.F. 000

P.F. 000

Blocco di
fondazione FS1

Blocco di
fondazione FS1

DR.3000

DR.3000

4000

200

200

1250

1250

Scala 1:50

REV.	DATA	OGGETTO MODIFICA	FIRMA
C	Ottobre 2020	REVISIONE A SEGUITO DI ISTRUTTORIA ITF	
B	Giugno 2020	REVISIONE A SEGUITO DI ISTRUTTORIA ITF	
A	Febbraio 2020	EMISSIONE	



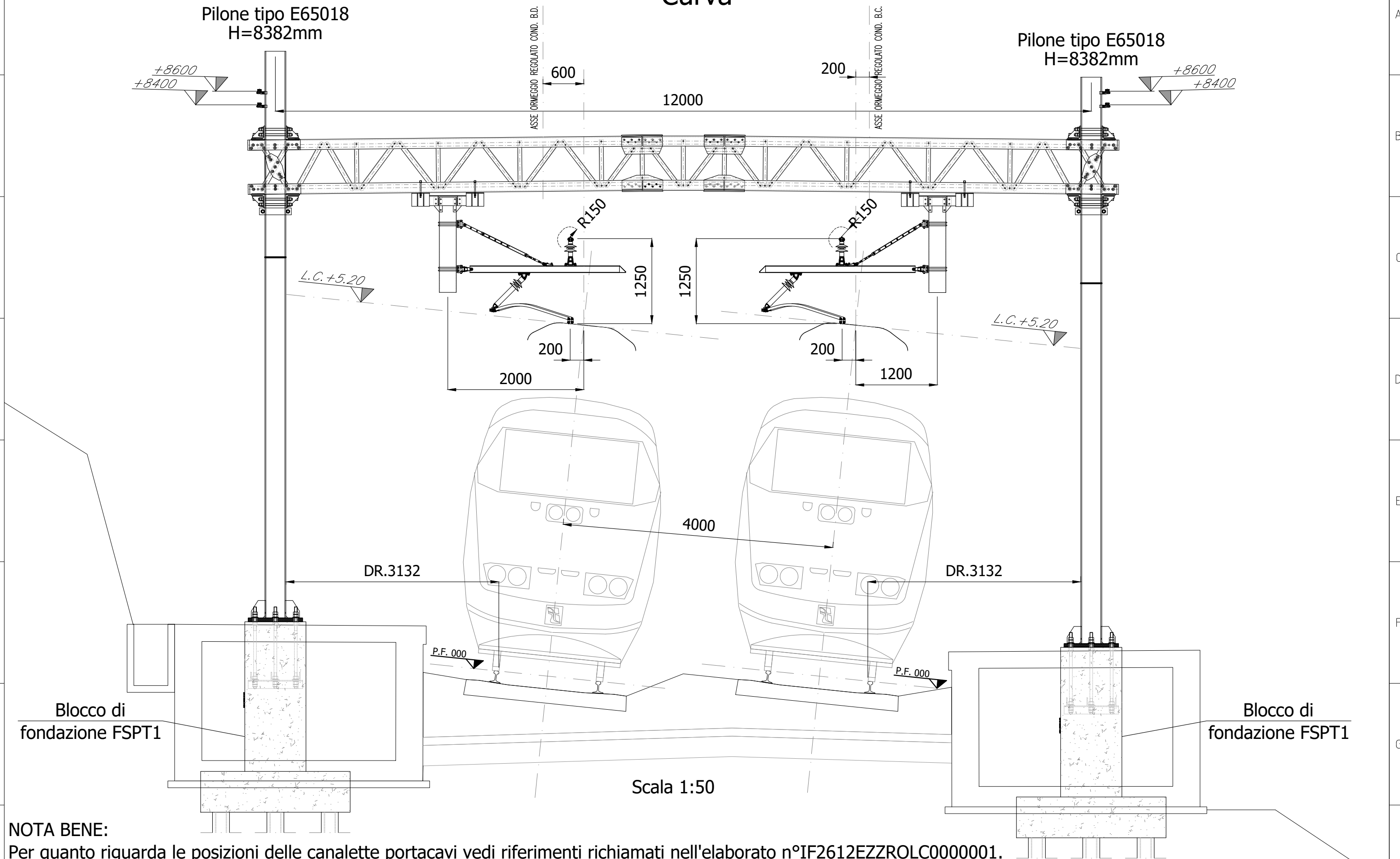
OGGETTO

TITOLO Stazione di Telese - Sezioni TE tipologiche

Progetto	Lotto	Ente	Doc.	Num.	FOGLIO
I	F	2	6	1	2
E	Z	Z	W	B	L
C	0	2	0	2	0
0	0	0	0	0	1
C	0	0	6	dr	0
1	1				1

FILE ARCHIVIO
IF26.1.2.E.ZZ.WB.LC.02.0.0.001.C.dwg

Sezione tipo Portale di ormeggio a 2 binari su FFP in zona ad alto rischio liquefazione Curva



NOTA BENE:
Per quanto riguarda le posizioni delle canalette portacavi vedi riferimenti richiamati nell'elaborato n°IF2612EZZROLC0000001.

REV.	DATA	OGGETTO MODIFICA	FIRMA
C	Ottobre 2020	REVISIONE A SEGUITO DI ISTRUTTORIA ITF	
B	Giugno 2020	REVISIONE A SEGUITO DI ISTRUTTORIA ITF	
A	Febbraio 2020	EMMISSIONE	



OGGETTO	
TITOLO	Stazione di Telese - Sezioni TE tipologiche

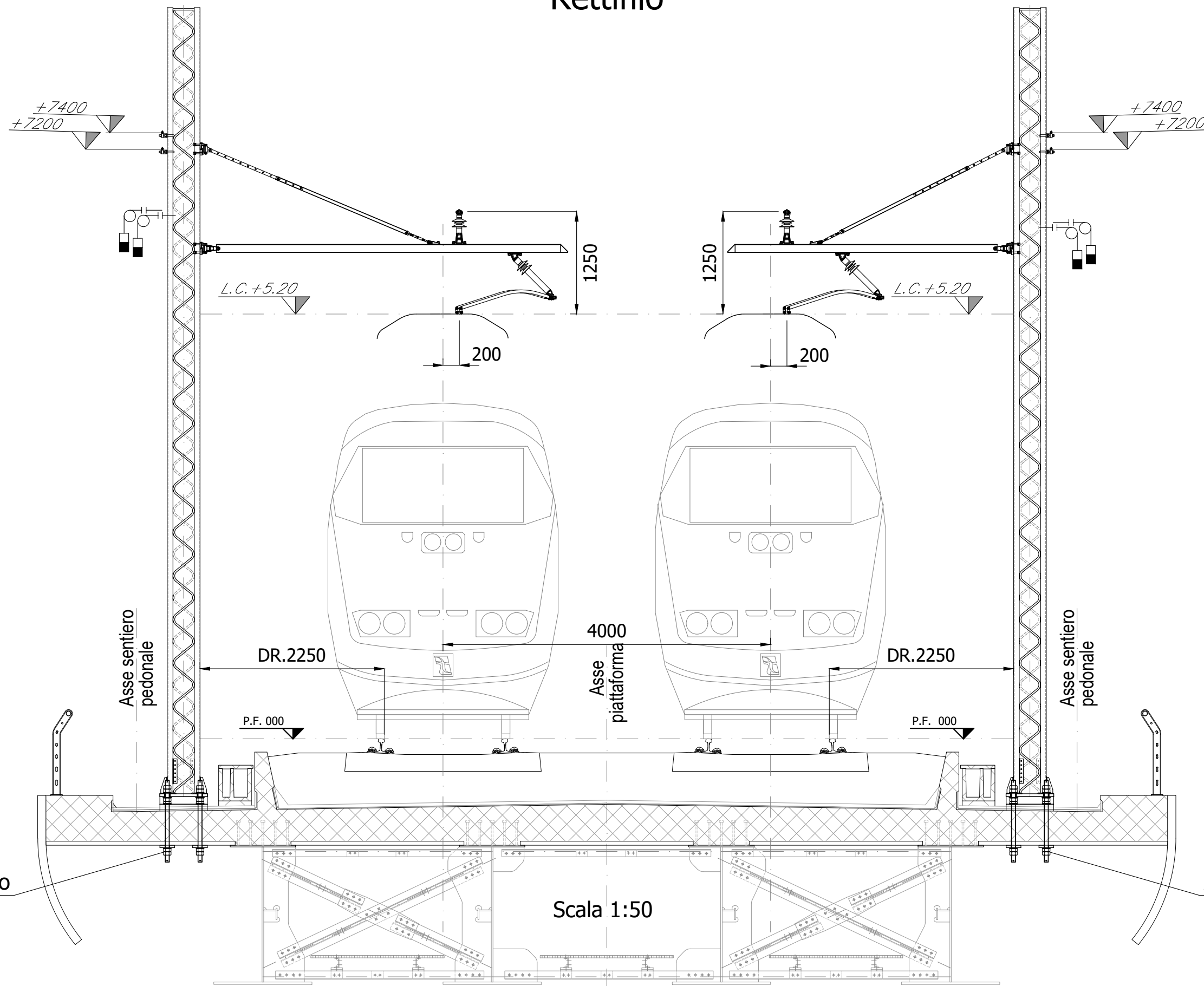
Progetto	Lotto	Ente	Doc.	Num.	FOGLIO
I	F	2	6	1	2
E	Z	Z	W	B	L
C	0	2	0	2	0
0	0	0	0	0	1
C	0	0	7	dr	0
1	1				1

FILE ARCHIVIO
IF26.1.2.E.ZZ.WB.LC.02.0.0.001.C.dwg

Sezione tipo VI07 - Ponte ferrov. Portella Rettifilo

Palo LSU18b

Palo LSU20b



Aggrappature tipo
AGG+TTAGG

Aggrappature tipo
AGG+TTAGG

Scala 1:50

NOTA BENE:
Per quanto riguarda le posizioni delle canalette portacavi vedi riferimenti richiamati nell'elaborato n°IF2612EZZROLC0000001.

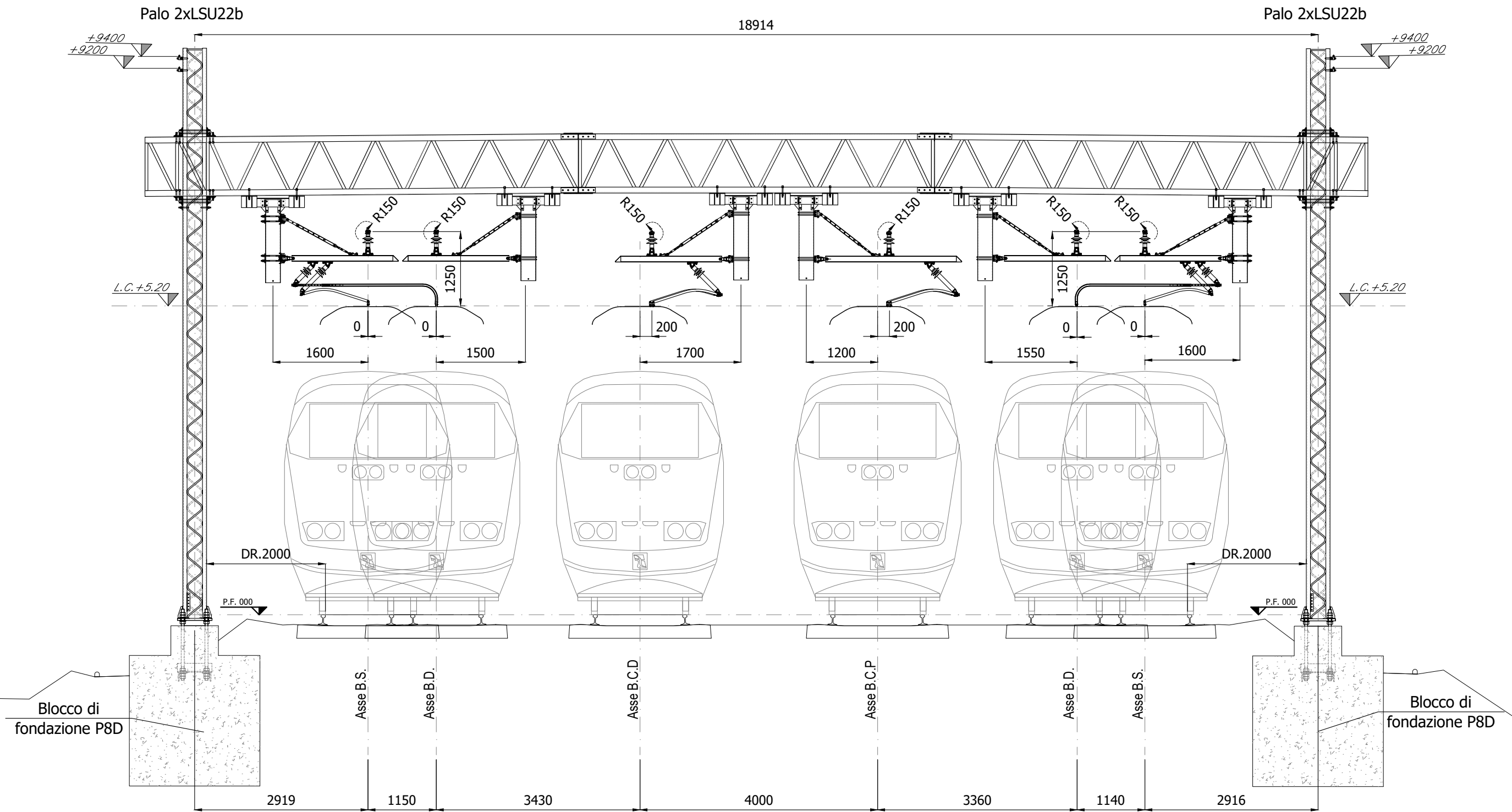
REV.	DATA	OGGETTO MODIFICA	FIRMA
C	Ottobre 2020	REVISIONE A SEGUITO DI ISTRUTTORIA ITF	
B	Giugno 2020	REVISIONE A SEGUITO DI ISTRUTTORIA ITF	
A	Febbraio 2020	EMISSIONE	



OGGETTO	Stazione di Telese - Sezioni TE tipologiche
TITOLO	Stazione di Telese - Sezioni TE tipologiche

Progetto	Lotto	Ente	Doc.	Num.	FOGLIO
I F 26 1 2 E Z Z W B L C 0 2 0 0 0 0 1 C 0 0 8					DI 0 1 1
FILE ARCHIVIO					
IF26.1.2.E.ZZ.WB.LC.02.0.0.001.C.dwg					

Sezione tipo trave MEC C20 Rettifilo



Scala 1:70

REV.	DATA	OGGETTO MODIFICA	FIRMA
C	Ottobre 2020	REVISIONE A SEGUITO DI ISTRUTTORIA ITF	
B	Giugno 2020	REVISIONE A SEGUITO DI ISTRUTTORIA ITF	
A	Febbraio 2020	EMMISSIONE	

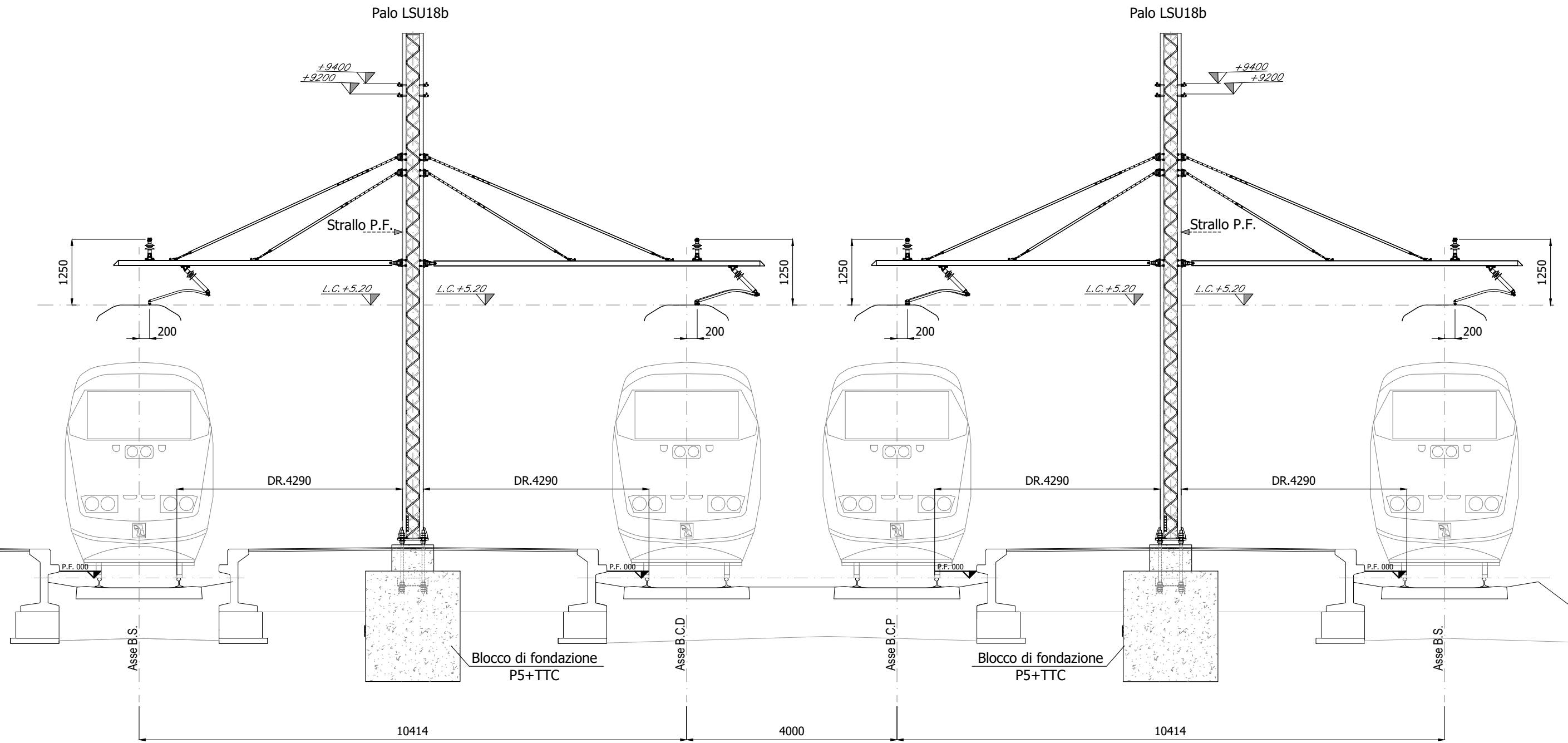


OGGETTO	Stazione di Telese - Sezioni TE tipologiche
TITOLO	Stazione di Telese - Sezioni TE tipologiche

Progetto	Lotto	Ente	Doc.	Num.	FOGLIO
I	F	2	6	1	2
E	Z	Z	W	B	L
C	0	2	0	0	0
0	0	0	0	0	1
C	0	0	9	DI	0
1	1	1	1	1	1

FILE ARCHIVIO
IF26.1.2.E.ZZ.WB.LC.02.0.0.001.C.dwg

Sezione tipo su marciapiede Rettifilo



Scala 1:80

REV.	DATA	OGGETTO MODIFICA	FIRMA
C	Ottobre 2020	REVISIONE A SEGUITO DI ISTRUTTORIA ITF	
B	Giugno 2020	REVISIONE A SEGUITO DI ISTRUTTORIA ITF	
A	Febbraio 2020	EMISSIONE	



OGGETTO
 TITOLO Stazione di Telese - Sezioni TE tipologiche

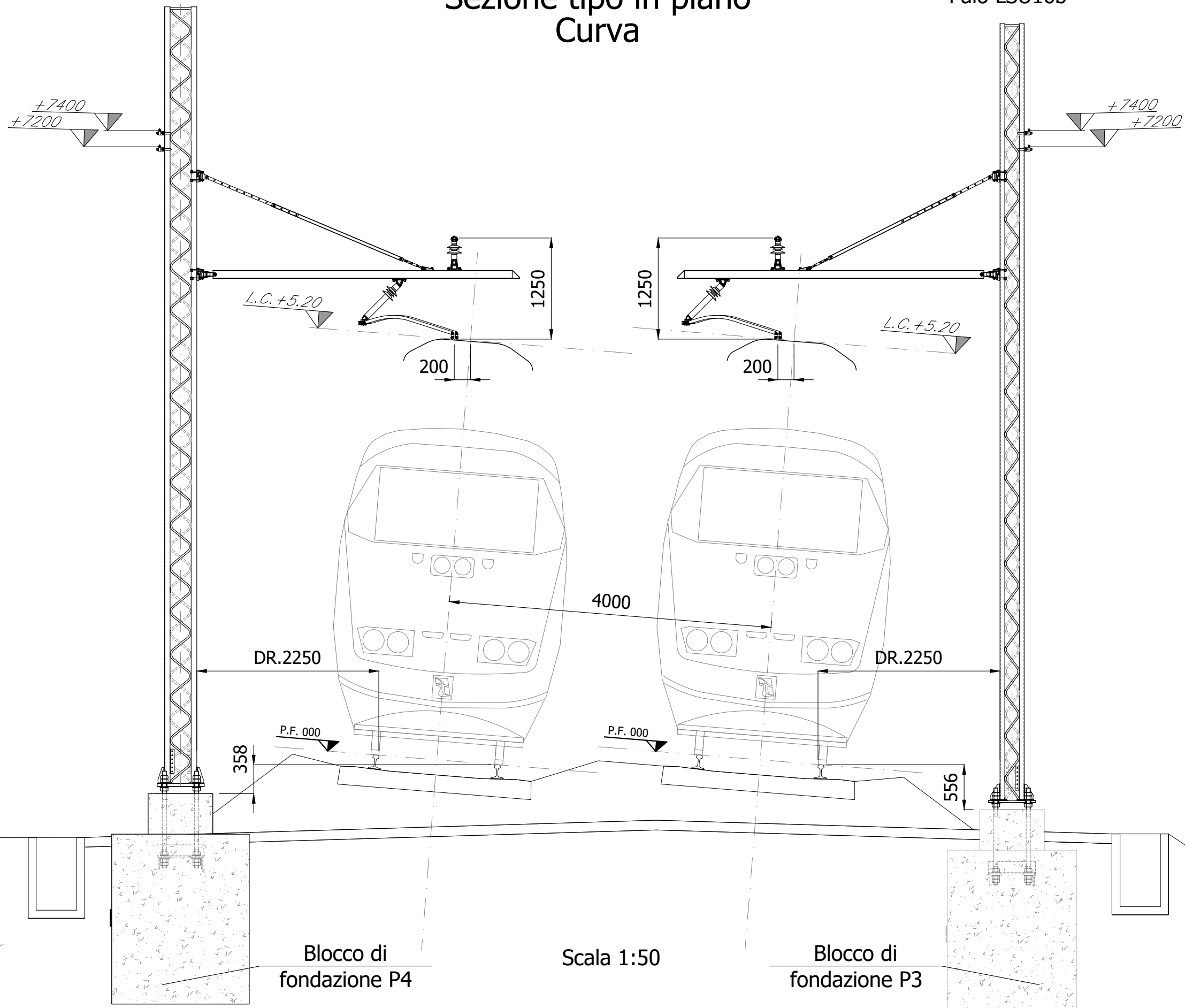
Progetto	Lotto	Ente	Doc.	Num.	FOGLIO
I	F	2	6	1	2
E	Z	Z	W	B	L
C	0	2	0	2	0
0	0	0	0	0	1
C	0	1	0	1	0
DI	0	1	1		

FILE ARCHIVIO
 IF26.1.2.E.ZZ.WB.LC.02.0.0.001.C.dwg

Palo LSU18b

Sezione tipo in piano Curva

Palo LSU16b



NOTA BENE:
Per quanto riguarda le posizioni delle canalette portacavi vedi riferimenti richiamati nell'elaborato n°IF2612EZZROLC0000001.

REV.	DATA	OGGETTO MODIFICA	FIRMA
C	Ottobre 2020	REVISIONE A SEGUITO DI ISTRUTTORIA ITF	
B	Giugno 2020	REVISIONE A SEGUITO DI ISTRUTTORIA ITF	
A	Febbraio 2020	EMISSIONE	



OGGETTO	
TITOLO	Stazione di Telese - Sezioni TE tipologiche

Progetto	Lotto	Ente	Doc.	Num.	FOGLIO
I F 2 6 1 2 E Z Z W B L C 0 2 0 0 0 0 1 C	0 1 1	dr	0 1 1		
FILE ARCHIVIO					
IF26.1.2.E.ZZ.WB.LC.02.0.0.001.C.dwg					