SCHEMA PIAZZOLE - SCALA 1:200

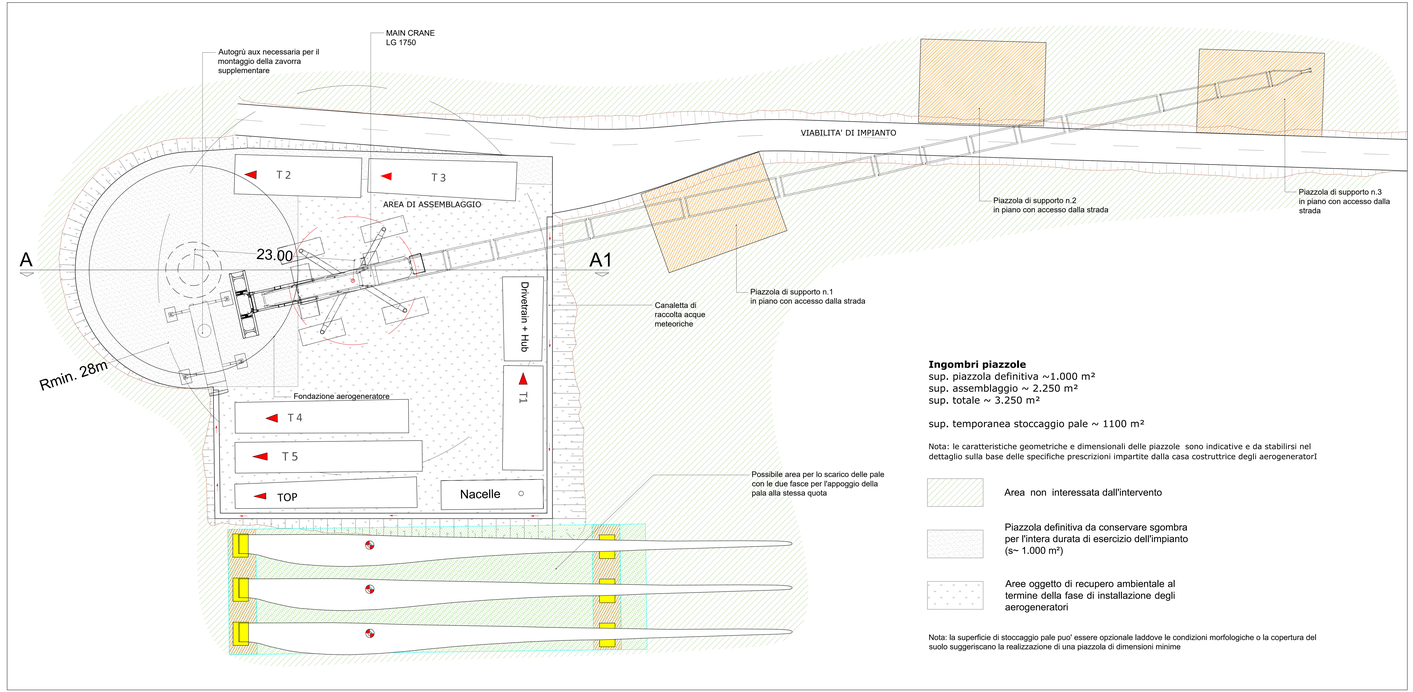

Ingombri piazzole
sup. piazzola definitiva ~1.000 m²
sup. assemblaggio ~ 2.250 m²
sup. totale ~ 3.250 m²

sup. temporanea stoccaggio pale ~ 1100 m²

Nota: le caratteristiche geometriche e dimensionali delle piazzole sono indicative e da stabilirsi nel dettaglio sulla base delle specifiche prescrizioni impartite dalla casa costruttrice degli aerogeneratori

Area non interessata dall'intervento

Piazzola definitiva da conservare sgombra per l'intera durata di esercizio dell'impianto (s~ 1.000 m²)

Aree oggetto di recupero ambientale al termine della fase di installazione degli aerogeneratori

Nota: la superficie di stoccaggio pale puo' essere opzionale laddove le condizioni morfologiche o la copertura del suolo suggeriscano la realizzazione di una piazzola di dimensioni minime

VIABILITA' DI CANTIERE - STRADA DI NUOVA REALIZZAZIONE

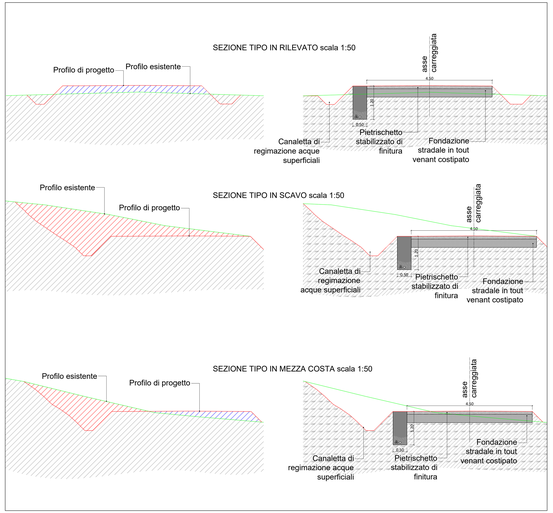

VIABILITA' STRADE COMUNALI IN ADEGUAMENTO

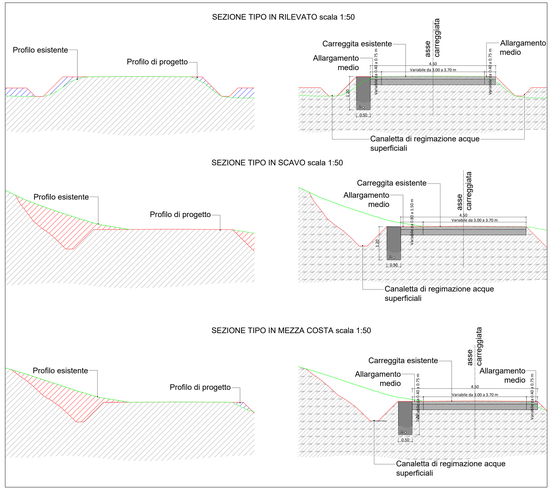

PARTICOLARI ATTRAVERSAMENTI STRADALI

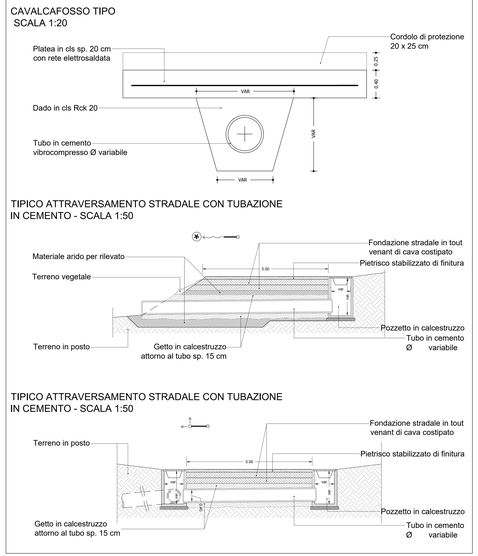

NOTA: L'ubicazione degli attraversamenti stradali è desumibile dalla planimetria della tavola *PEALAS-TC16_Opere di regimazione acque superficiali - Planimetria generale.*

SEZIONE TIPO LONGITUDINALE PIAZZOLA A-A1 - SCALA 1:200

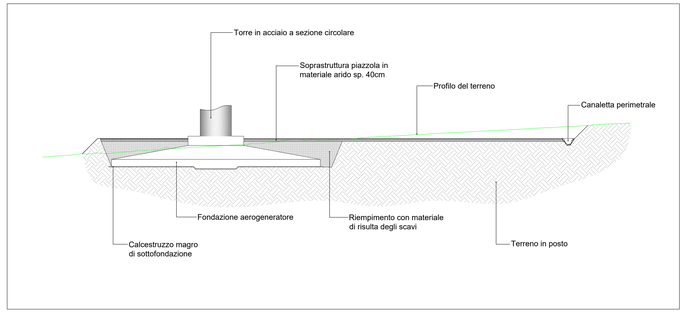

FINITURA SUPERFICIALE E SISTEMAZIONE RILEVATI - SCALA 1:50

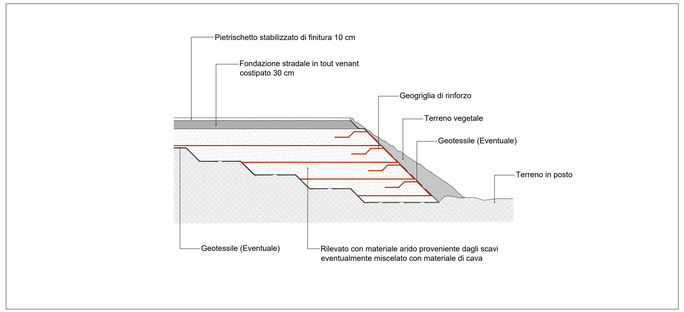

LEGENDA

- Volume in scavo
- Volume in rilevato
- Profilo di progetto
- Profilo esistente

Regione Autonoma della Sardegna | Provincia di Sassari | Comune di Ittiri (SS) | Comune di Villanova Monteleone (SS)

Committente: RWE

RWE RENEWABLES ITALIA S.R.L.
via Andrea Doria, 41/G - 00192 Roma
P.IVA/C.F. 06403370968

Titolo del Progetto:

PARCO EOLICO "ALAS"

- Comuni di Ittiri e Villanova Monteleone (SS) -

Documento: **PROGETTO DEFINITIVO OPERE CIVILI** — N° Documento: PEALAS-P04-01

ID PROGETTO	PEALAS	DISCIPLINA	P	TIPOLOGIA		FORMATO	A0

Elaborato:

Piazzole aerogeneratori e strade di servizio - Particolari costruttivi

FOGLIO	SCALA	UNITÀ	Nome file	TITOLO PROTO: Piazzole aerogeneratori e strade di servizio - Particolari costruttivi

A cura di:

iat CONSULENZA E PROGETTI
www.iatprogetti.it

Progettista:
Ing. Giuseppe Frongia

Gruppo di progettazione:
Ing. Giuseppe Frongia
(Direttore Tecnico e responsabile)
Ing. Marianna Barbarino
Ing. Enrica Balzarini
Ing. Antonio Dedoni
Ing. Gianluca Mela
Ing. Emanuela Sjoga
Dott. Andrea Capoat
Dott. Matteo Tatti

ORDINE DEGLI INGEGNERI DELLA PROVINCIA DI CAGLIARI
N. 3451 Dott. Ing. Giuseppe Frongia

Rev.	Data Revisione	Descrizione Revisione	Redatto	Controllato	Approvato
00	15/07/2020	PRIMA EMISSIONE	iat	GF	RWE