

Regione Autonoma
della Sardegna



Provincia di Sassari



Comune di Ittiri (SS)



Comune di
Villanova Monteleone (SS)



Committente:

RWE

RWE RENEWABLES ITALIA S.R.L.
via Andrea Doria, 41/G - 00192 Roma
P.IVA/C.F. 06400370968

Titolo del Progetto:

PARCO EOLICO "ALAS"
- Comuni di Ittiri e Villanova Monteleone (SS) -

Documento:

PROGETTO DEFINITIVO OPERE CIVILI

N° Documento:

PEALAS-P15.01

ID PROGETTO:

PEALAS

DISCIPLINA:

P

TIPOLOGIA:

FORMATO:

A4

Elaborato:

Piano di dismissione e ripristino

FOGLIO:

SCALA:

Nome file:

PEALAS-P15.01_Piano di dismissione e ripristino

A cura di:

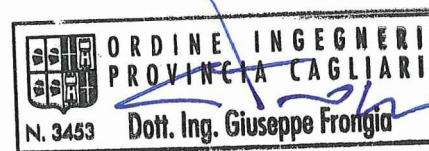


Progettista:



Ing. Giuseppe Frongia

Gruppo di progettazione:

Ing. Giuseppe Frongia
(coordinatore e responsabile)
Ing. Marianna Barbarino
Ing. Enrica Batzella
Ing. Antonio Dedoni
Ing. Gianluca Melis
Ing. Emanuela Spiga
Dott. Andrea Cappai
Dott. Matteo Tatti





Rev:	Data Revisione	Descrizione Revisione	Redatto	Controllato	Approvato
00	15/07/2020	PRIMA EMISSIONE	IAT	GF	RWE

COMMITTENTE RWE Renewables Italia S.r.l. Via Andrea Doria, 41/G - Roma (RM)		OGGETTO PARCO EOLICO "ALAS" PROGETTO DEFINITIVO	COD. ELABORATO PEALAS-P15.01
 iat CONSULENZA E PROGETTI www.iatprogetti.it	TITOLO PIANO DI DISMISSIONE E RIPRISTINO	PAGINA 2 di 15	

INDICE

1	INTRODUZIONE	3
2	DISINSTALLAZIONE DEGLI AEROGENERATORI	4
3	FONDAZIONI AEROGENERATORI.....	7
4	PIAZZOLA E RETE VIARIA.....	8
4.1	Rimessa in pristino della viabilità.....	8
4.2	Rimessa in pristino delle piazzole	9
5	RETI ELETTRICHE.....	11
6	ASPETTI ECONOMICI.....	12
7	PROCEDURE DI GESTIONE DEI RIFIUTI	14

COMMITTENTE RWE Renewables Italia S.r.l. Via Andrea Doria, 41/G - Roma (RM)		OGGETTO PARCO EOLICO "ALAS" PROGETTO DEFINITIVO	COD. ELABORATO PEALAS-P15.01
 iat CONSULENZA E PROGETTI www.iatprogetti.it	TITOLO PIANO DI DIMISSIONE E RIPRISTINO	PAGINA 3 di 15	

1 INTRODUZIONE

Il presente elaborato, facente parte integrante del progetto del Parco eolico "Alas", da realizzarsi nei territori di Ittiri e Villanova Monteleone (SS), è stato redatto in osservanza di quanto stabilito dal D.M. 10/09/2010 e dalla Deliberazione della Giunta Regione Sardegna n. 3/25 del 23/01/2018 recante "*Linee guida per l'Autorizzazione Unica degli impianti alimentati da fonti rinnovabili, ai sensi dell'articolo 12 del D.Lgs. n. 387 del 2003 e dell'articolo 5 del D.Lgs. 28 del 2011. Modifica della deliberazione n. 27/16 del 1° giugno 2011*".

Il progetto prevede l'installazione di n. 11 turbine di grande taglia, aventi potenza nominale indicativa di 6 MW ciascuna, per una potenza complessiva di 66 MW.



Al termine del ciclo di vita utile della centrale, la necessità di prevenire adeguatamente i rischi di deterioramento della qualità ambientale e paesaggistica, conseguenti ad un potenziale abbandono delle strutture e degli impianti, impone di prevedere già in questa fase adeguate procedure tecnico-economiche per assicurare la dimissione del parco eolico ed il conseguente ripristino delle aree interessate dalla realizzazione dell'opera.

Le moderne turbine eoliche di media-grande taglia hanno ad oggi un'aspettativa di vita di circa 30 anni. L'attuale tendenza nella diffusione e sviluppo dell'energia eolica è quella di procedere, in corrispondenza delle installazioni esistenti, alla progressiva sostituzione dei macchinari obsoleti con aerogeneratori più moderni ed efficienti assicurando la continuità operativa delle centrali con conseguenti prospettive di vita ben superiori a quelle teoriche (c.d. *repowering*). L'eventuale prosieguo delle attività produttive potrà chiaramente essere intrapreso solo dopo l'esito positivo di tutti i dovuti controlli sullo stato degli elementi costitutivi dell'impianto stesso. In tale eventualità, nell'ipotesi di esito negativo delle suddette verifiche, qualora non sussistano le condizioni per proseguire con la produzione, si provvederà alla sostituzione e rifacimento delle sue componenti principali che peraltro non interesserà la torre di sostegno e le opere civili.

Ad ogni buon conto, nello scenario di cessazione definitiva dell'attività produttiva, gli aerogeneratori dovranno essere smantellati.

Nell'ottica di assicurare la disponibilità di adeguate risorse economiche per l'attuazione degli interventi di dimissione e recupero ambientale, i relativi costi saranno coperti da specifica polizza fidejussoria, a tale scopo costituita dalla società titolare dell'impianto (WPD Italia S.r.l.) in accordo con quanto previsto dalle norme vigenti.

La fase di *decommissioning* dei previsti aerogeneratori, avente durata complessiva stimata in circa 6-8 mesi, consisterà nelle attività di seguito descritte.

COMMITTENTE RWE Renewables Italia S.r.l. Via Andrea Doria, 41/G - Roma (RM)		OGGETTO PARCO EOLICO "ALAS" PROGETTO DEFINITIVO	COD. ELABORATO PEALAS-P15.01
 iat CONSULENZA E PROGETTI www.iatprogetti.it	TITOLO PIANO DI DISMISSIONE E RIPRISTINO	PAGINA 4 di 15	

2 DISINSTALLAZIONE DEGLI AEROGENERATORI

La rimozione ed il disassemblaggio delle turbine eoliche saranno eseguiti con l'ausilio di una gru telescopica principale e di una ausiliaria, analogamente a quanto previsto nella fase di costruzione.

Il rotore e la navicella saranno calati al suolo e successivamente smontati al fine di consentirne il trasporto su mezzo gommato. Allo stesso modo si procederà a disassemblare la torre di sostegno nei suoi conci principali.

Al fine di minimizzare i problemi alla circolazione stradale conseguenti al transito di mezzi eccezionali, si valuterà attentamente l'opportunità di effettuare, quantomeno per le sezioni d'acciaio costituenti la torre, una demolizione in loco, da parte di imprese specializzate nel recupero dei materiali ferrosi, alle quali potranno spettare i proventi derivanti dalla vendita dei rottami, ma a cui competeranno tutti gli oneri di demolizione, trasporto e conferimento all'esterno del sito.

Particolare attenzione dovrà essere posta alla componentistica elettrica, costituita da quadri di controllo e trasformatori contenenti oli lubrificanti, che dovranno essere allontanati dal sito in condizioni di massima sicurezza e conferiti presso idoneo impianto di recupero/smaltimento.

Ultimata la fase di smontaggio si procederà a trasportare la componentistica presso centri di recupero attrezzati e specificamente autorizzati al fine di assicurare il successivo riutilizzo o riciclaggio dei materiali recuperabili.

Come accennato, le operazioni di disinstallazione degli aerogeneratori saranno pressoché coincidenti con quelle previste per il suo montaggio ma si svolgeranno in ordine inverso schematicamente attraverso le seguenti 4 fasi.

I Fase - Smontaggio organi rotanti (pale + mozzo)



II Fase - Smontaggio navicella

III Fase - Smontaggio segmento 6 della torre tubolare

IV Fase - Smontaggio segmenti 1-5 della torre tubolare

Si precisa che il costo delle operazioni di smontaggio degli organi rotanti (pale e mozzo) e delle ultime due sezioni di torre tubolare è fortemente influenzato dalle condizioni meteorologiche, sia per il basso rapporto tra peso e superficie velica (Fase I e III), sia per la notevole altezza dal piano di campagna.

In base alle ultime considerazioni la Fase I ha due opzioni in funzione delle condizioni meteo, e precisamente della velocità del vento durante le fasi di lavorazione.

COMMITTENTE RWE Renewables Italia S.r.l. Via Andrea Doria, 41/G - Roma (RM)		OGGETTO PARCO EOLICO "ALAS" PROGETTO DEFINITIVO	COD. ELABORATO PEALAS-P15.01
 iat CONSULENZA E PROGETTI www.iatprogetti.it	TITOLO PIANO DI DISMISSIONE E RIPRISTINO	PAGINA 5 di 15	

I Fase - Smontaggio organi rotanti (pale + mozzo)

Scenario 1 - condizioni meteo min accettabili: velocità vento < 10 m/s

La gru da 750 t imbraca e cala le pale ed il mozzo singolarmente, avvalendosi dell'ausilio della gru da 250 t con funzione di fermo a terra.

Successivamente viene effettuato lo smembramento delle pale con l'ausilio della gru da 250 t.

Scenario 2 - condizioni meteo ottimali: velocità vento < 6 m/s

La gru da 750 t imbraca l'intero rotore (mozzo e pale) e con l'ausilio della gru da 250 t, con funzione di fermo, cala il tutto a terra dove il rotore verrà smontato avvalendosi dell'ausilio della gru da 250 t.

II Fase - Smontaggio navicella - condizioni meteo: velocità vento < 10 m/s

La gru da 750 t imbraca l'intera navicella e la depone a terra, la gru da 250 t fornisce l'ausilio necessario allo smontaggio degli organi elettromeccanici ed allo smembramento della carcassa in acciaio.



III Fase - Smontaggio segmento 3 della torre tubolare

La gru da 750 t imbraca il segmento 3 con l'ausilio della gru da 250 t, con funzione di fermo, e ripone il segmento di torre tubolare a terra laddove verrà, se del caso, sezionato in strisce da 12,00x2,20m e caricato su autotreni di tipo convenzionale, con destinazione ferriera, avvalendosi dell'ausilio della gru da 250 t.

IV Fase - Smontaggio segmenti 1 e 2 della torre - condizioni meteo: velocità vento < 10 m/s

La gru da 250 t imbraca e cala singolarmente i segmenti 1-2 a terra, qui i segmenti di torre tubolare verranno, se del caso, sezionati in strisce da 12,00x2,20m e caricati su autotreni di tipo convenzionale, con destinazione ferriera, avvalendosi dell'ausilio della gru da 250 t.

Le opere descritte nelle fasi I-IV sono altamente specialistiche e possono venire correttamente eseguite solo se si dispone di un attrezzatura minima, quale una gru cingolata o su ruote con torre a traliccio, rotante per tutti i 360° e con un alzo di 200 t a 130,00 m dal p.c. ed uno sbraccio di 25,00m, coadiuvata da una gru su ruote da almeno 250 t con un alzo di 12.0 t a 120,00 m dal p.c. ed uno sbraccio di 14,00 m: in definitiva queste sono le macchine utilizzate dal fornitore degli

COMMITTENTE RWE Renewables Italia S.r.l. Via Andrea Doria, 41/G - Roma (RM)		OGGETTO PARCO EOLICO "ALAS" PROGETTO DEFINITIVO	COD. ELABORATO PEALAS-P15.01
 iat CONSULENZA E PROGETTI www.iatprogetti.it	TITOLO PIANO DI DISMISSIONE E RIPRISTINO	PAGINA 6 di 15	

aerogeneratori per la loro installazione.

Si sottolinea, altresì, che le operazioni di smontaggio sono molto meno onerose in termini di tempo rispetto alla fase di installazione perché vengono meno tutte le tolleranze minime imposte nell'assemblaggio meccanico delle parti in elevazione.

Di conseguenza i tempi materialmente necessari saranno pari a circa il 70÷80% di quelli dichiarati dal fornitore per la posa in opera degli aerogeneratori.



La squadra di demolitori dovrà essere composta da personale in grado di lavorare a notevole altezza e con una buona esperienza in assemblaggio meccanico di precisione.

In caso di riduzione dimensionale dei componenti, la squadra dovrà inoltre possedere attrezzature mobili per il taglio di lamiere fino a 42 mm, in modo da garantire una resa di almeno 54,00 m/ora di taglio. Per la squadra si prevede una composizione di 4 operatori ed un capo squadra di accertata esperienza .

Al fine di consentire in cantiere delle condizioni di lavoro ottimali, in termini di sicurezza sui luoghi di lavoro, è necessario precisare che:

- a) Nessuna movimentazione con le gru è da consigliare se la velocità del vento supera i 10,0 m/s, la visibilità è scarsa ed il periodo di luce naturale è estremamente ridotto,
- b) La fase I, pur se condizionata fortemente dalla velocità dei venti, dispone di opzioni alternative nel caso il vento dovesse superare i 6m/s.

Le opzioni nel caso della fase I, pur rispettando il massimo della cautela operativa, hanno una notevole forbice in termini di costo.



COMMITTENTE RWE Renewables Italia S.r.l. Via Andrea Doria, 41/G - Roma (RM)		OGGETTO PARCO EOLICO "ALAS" PROGETTO DEFINITIVO	COD. ELABORATO PEALAS-P15.01
 iat CONSULENZA E PROGETTI www.iatprogetti.it		TITOLO PIANO DI DISMISSIONE E RIPRISTINO	PAGINA 7 di 15

3 FONDAZIONI AEROGENERATORI

Lo schema "tipo" della struttura principale di fondazione per la torre di sostegno prevede la realizzazione in opera di un plinto in conglomerato cementizio armato ($R_{ck} \geq 30 \text{ N/mm}^2$) a sezione circolare delle seguenti dimensioni indicative: diametro di 30,0 m circa e profondità 4,00 m circa dal piano di campagna. Il plinto verrà realizzato, previo scavo del terreno, su uno strato di sottofondazione in cls magro dello spessore indicativo di 0,12 m.

Al fine di dar seguito alle operazioni di ripristino ambientale, considerata l'inutilità di procedere alla completa demolizione delle opere, sarà assicurata la sola asportazione della parte sommitale della fondazione ("colletto") fino ad una profondità minima di 1 metro dal piano di campagna, in accordo con quanto prescritto dal D.M. 10/09/2010.

Nello specifico lo scavo sarà esteso ad una profondità sufficiente a rimuovere, dagli strati più superficiali, tutti i materiali estranei al terreno quali: bulloni di ancoraggio, ferri di armatura del calcestruzzo, tubi e cavi. Il volume di scavo sarà riempito con materiale naturale di caratteristiche simili rispetto al terreno in posto e verrà opportunamente costipato. Una volta terminata l'operazione di rinterro si procederà alla stesa di terreno vegetale per uno spessore di 50 cm.

COMMITTENTE RWE Renewables Italia S.r.l. Via Andrea Doria, 41/G - Roma (RM)		OGGETTO PARCO EOLICO "ALAS" PROGETTO DEFINITIVO	COD. ELABORATO PEALAS-P15.01
 iat CONSULENZA E PROGETTI www.iatprogetti.it		TITOLO PIANO DI DIMISSIONE E RIPRISTINO	PAGINA 8 di 15

4 PIAZZOLA E RETE VIARIA

4.1 Rimessa in pristino della viabilità



La viabilità complessiva di impianto, al netto dei percorsi sulle strade principali e secondarie esistenti, ammonta, pertanto, a circa 4,6 km, ripartiti tra percorsi di nuova realizzazione (circa 2.600 metri) e strade in adeguamento degli esistenti percorsi rurali (2.000 metri).

In riferimento alla viabilità rurale esistente oggetto di adeguamento, considerati i modesti interventi di allargamento della sede stradale in rapporto alle dimensioni di carreggiata preesistenti, un intervento di ripristino delle condizioni ex-ante con riduzione della carreggiata fino alle dimensioni originarie, si ritiene scarsamente incisivo in termini di benefici ambientali ottenibili in rapporto ai costi conseguenti, riferibili all'apertura di nuovi cantieri e alla destabilizzazione di situazioni morfologiche e di copertura del suolo, sulle scarpate in scavo o in rilevato, presumibilmente consolidate.

Per i motivi suddetti la viabilità oggetto di adeguamento potrà essere conservata, o, in alternativa, ripristinata. Le operazioni di recupero ambientale potranno essere in ogni caso finalizzate a riportare i luoghi alle condizioni *ante operam*, laddove specificamente prescritto dagli Enti competenti. Analogamente si potrà procedere al ripristino della viabilità realizzata ex-novo.

In quest'ultima eventualità le attività da condurre sulla viabilità potranno articolarsi attraverso le seguenti fasi:

- 1) Scavo della massicciata per una profondità indicativa di 20 cm ed allontanamento del materiale;
- 2) Eliminazione dei cavi interrati, ove presenti;
- 3) Ricarica con terreno vegetale di caratteristiche compatibili con il suolo naturalmente presente in sito, opportunamente approvvigionato;
- 4) Laddove necessario impiego di tecniche atte a favorire la rapida ripresa della vegetazione;
- 5) Rinaturalizzazione delle aree da realizzarsi attraverso la piantumazione di essenze selezionate in base alle caratteristiche della vegetazione presente nelle aree circostanti. Si ipotizzano i seguenti gruppi di specie:
 - *Arbutus unedo*;
 - *Erica arborea*;
 - *Cistus monspeliensis*;
 - *Cytisus villosus*;
 - *Teline monspessulana*.

COMMITTENTE RWE Renewables Italia S.r.l. Via Andrea Doria, 41/G - Roma (RM)		OGGETTO PARCO EOLICO "ALAS" PROGETTO DEFINITIVO	COD. ELABORATO PEALAS-P15.01
 iat CONSULENZA E PROGETTI www.iatprogetti.it	TITOLO PIANO DI DISMISSIONE E RIPRISTINO	PAGINA 9 di 15	

Il presente piano di dismissione ed il relativo computo metrico estimativo prevedono, a titolo cautelativo, l'attuazione della seconda ipotesi (ripristino integrale delle condizioni *ante operam*), salvo diversa determinazione degli Enti competenti.

4.2 Rimessa in pristino delle piazzole

Le piazzole di servizio degli aerogeneratori saranno utilizzate come aree di cantiere nell'ambito della fase di disassemblaggio delle turbine eoliche. Al termine delle operazioni di smontaggio degli aerogeneratori si prevede di procedere, salvo diversa specifica indicazione da parte dei Comuni interessati e degli Enti competenti, alla decompattazione ed asportazione con mezzo meccanico della preesistente pavimentazione in materiale inerte e alla stesa di terreno vegetale per uno spessore di 0.30÷0,50 m ed alla successiva piantumazione di essenze arbustive, in accordo con i criteri adottati in sede di progetto per le attività di recupero ambientale e di seguito richiamati.


Per quanto riguarda gli interventi di ripristino ambientale si seguiranno criteri che dovranno tenere conto dello stato attuale dei luoghi, sia per quanto riguarda l'aspetto edafico che quello vegetazionale. Sarebbe infatti improprio tentare di ricostituire formazioni arbustive o arboree su superfici che, allo stato attuale, non possiedono tali caratteristiche.

Si cercherà al contrario di reintrodurre, nelle superfici da ripristinare, la componente floristica presente precedentemente ai lavori. Le specie legnose di maggiori dimensioni saranno considerate solo nei contesti maggiormente evoluti o nei casi in cui si ritenga necessaria, oltre alla funzione di reintegrazione visiva del manufatto, anche quella di contenimento dei processi erosivi.



Per quanto riguarda le specie erbacee, si deve escludere l'introduzione di entità estranee al contesto territoriale. Non si ritiene pertanto corretto proporre semine o altri interventi che possano fare uso di materiale di propagazione di provenienza esterna, data anche l'assenza sul mercato di sementi di specie autoctone prodotte in Sardegna. Si ritiene, invece, che la soluzione migliore consista nel consentire che le superfici nude siano ricolonizzate dalla flora spontanea, processo che avviene di norma nel giro di 1-3 stagioni vegetative.

Per quanto riguarda le superfici piane delle piazzole il loro rinverdimento non risulta necessario ai fini del consolidamento. Sarà in ogni caso opportuno eseguire una moderata compattazione del terreno, che favorisca le specie più legate ai suoli argillosi e con maggiore capacità di ritenzione idrica. Tuttavia, nelle aree dove la copertura vegetale circostante risulti costituita da formazioni arbustive si procederà a ricreare tale tipologia vegetazionale. Si ipotizzano, a tal fine, i gruppi di specie individuate al paragrafo precedente.

Nell'ottica di assicurare il buon esito delle predette operazioni di ripristino ambientale sarà garantita la manutenzione delle opere di verde per un periodo di un anno dal termine delle operazioni di

COMMITTENTE RWE Renewables Italia S.r.l. Via Andrea Doria, 41/G - Roma (RM)		OGGETTO PARCO EOLICO "ALAS" PROGETTO DEFINITIVO	COD. ELABORATO PEALAS-P15.01
 iat CONSULENZA E PROGETTI www.iatprogetti.it	TITOLO PIANO DI DISMISSIONE E RIPRISTINO	PAGINA 10 di 15	



ripristino.

COMMITTENTE RWE Renewables Italia S.r.l. Via Andrea Doria, 41/G - Roma (RM)		OGGETTO PARCO EOLICO "ALAS" PROGETTO DEFINITIVO	COD. ELABORATO PEALAS-P15.01
 iat CONSULENZA E PROGETTI www.iatprogetti.it	TITOLO PIANO DI DISMISSIONE E RIPRISTINO	PAGINA 11 di 15	

5 RETI ELETTRICHE

Come espresso in precedenza, a conclusione della vita tecnica dell'impianto eolico si procederà allo smantellamento dell'intero impianto ed alla separazione e raccolta dei materiali recuperabili.

La presenza dei cavidotti ad una profondità di oltre un metro dal piano campagna, considerate le condizioni di isolamento e protezione degli stessi, non si ritiene possa configurare rischi per l'integrità del sistema ambientale, le condizioni di sicurezza o limitazioni all'uso delle aree. D'altro canto, nell'Allegato 4 delle "Linee Guida Nazionali per l'autorizzazione degli impianti alimentati da fonti rinnovabili" è espressamente indicata l'opportunità di procedere alla completa rimozione delle linee elettriche interrato. In questo senso il presente progetto si conforma a quanto indicato dalle suddette Linee Guida, salvo diversa determinazione da parte degli Enti competenti.

COMMITTENTE RWE Renewables Italia S.r.l. Via Andrea Doria, 41/G - Roma (RM)		OGGETTO PARCO EOLICO "ALAS" PROGETTO DEFINITIVO	COD. ELABORATO PEALAS-P15.01
 iat CONSULENZA E PROGETTI www.iatprogetti.it		TITOLO PIANO DI DIMISSIONE E RIPRISTINO	PAGINA 12 di 15

6 ASPETTI ECONOMICI

E' ormai acclarato come i costi di dismissione di un impianto eolico possano risultare in gran parte bilanciati dai proventi derivanti dalla vendita dei materiali recuperabili (acciaio, rame e alluminio) che costituiscono le componenti di impianto. In questo senso si stima che le attività di recupero dei materiali con maggiore valore economico consentano di realizzare proventi sensibilmente superiori ai costi di dismissione.

A tale riguardo, si consideri che un aerogeneratore di grande taglia è prevalentemente costituito da materiali riciclabili (metalli), essendo composto da: acciaio (71÷79%), fibra di vetro-plastica e resina (11÷16%), ferro o ghisa (5÷17%), rame (1%) e alluminio (0÷2%)¹.



Valutato che un aerogeneratore delle caratteristiche dimensionali simili a quello in progetto assume un peso complessivo di circa 740 t è stimabile una composizione secondo le proporzioni indicate nella seguente tabella. Sulla base degli attuali prezzi dei metalli riciclabili, pertanto, il valore economico di un aerogeneratore obsoleto delle caratteristiche indicate sarebbe pari a circa 900 k€.

Materiale	Composizione [%]	Massa approssimativa [t]	Prezzo materiale [€/t]	Valore economico stimato [€]
GRP	12	89		
Acciaio	75	556	1500	834 536,25
Rame	1	7	2000	14 836,20
Ferro e ghisa	11	82	300	24 479,73
Alluminio	1	7	1000	7 418,10

La problematica principale, ancora irrisolta, riguarda il riciclaggio delle pale; esistono filoni della ricerca volti allo sviluppo di processi che mirano all'ottenimento, a partire dalle pale degli aerogeneratori, di resine combustibili o fibre di vetro da utilizzare come additivo in particolari tipi di cementi.



Tuttavia, essendo gli studi in fase ancora sperimentale, allo stato attuale il recapito finale dei materiali costituenti le pale delle turbine è la discarica o la termodistruzione, previo opportuno

¹ U.S. Geological Survey

COMMITTENTE RWE Renewables Italia S.r.l. Via Andrea Doria, 41/G - Roma (RM)		OGGETTO PARCO EOLICO "ALAS" PROGETTO DEFINITIVO	COD. ELABORATO PEALAS-P15.01
 iat CONSULENZA E PROGETTI www.iatprogetti.it	TITOLO PIANO DI DISMISSIONE E RIPRISTINO	PAGINA 13 di 15	

smontaggio e demolizione.

La stima degli oneri complessivi di dismissione riportata nel computo metrico estimativo allegato al presente progetto (*Elaborato PEALAS-RC6 - Computo metrico estimativo dei lavori*) prescinde, a titolo cautelativo, dalla valutazione dei proventi derivanti dal recupero della componentistica di impianto.


COMMITTENTE RWE Renewables Italia S.r.l. Via Andrea Doria, 41/G - Roma (RM)		OGGETTO PARCO EOLICO "ALAS" PROGETTO DEFINITIVO	COD. ELABORATO PEALAS-P15.01
 iat CONSULENZA E PROGETTI www.iatprogetti.it	TITOLO PIANO DI DISMISSIONE E RIPRISTINO	PAGINA 14 di 15	

7 PROCEDURE DI GESTIONE DEI RIFIUTI

Tutte le operazioni di disassemblaggio e trasporto della componentistica delle macchine eoliche dovranno essere eseguite nella rigida osservanza della normativa applicabile in materia di gestione dei rifiuti. In particolare l'Appaltatore dei lavori di dismissione dovrà rigorosamente attenersi a quanto segue:

- assicurare che il trasporto dei materiali smantellati avvenga esclusivamente presso centri di recupero/smaltimento autorizzati;
- produrre la certificazione dell'avvenuto conferimento presso i predetti centri;
- assicurare che la separazione dei vari componenti e la riduzione delle loro dimensioni sia svolta esclusivamente presso centri appositamente attrezzati, limitando l'attività sul posto al minimo indispensabile per consentirne il trasporto in condizioni di sicurezza;
- procedere alla bonifica preventiva dei materiali dai rifiuti che potrebbero risultare accidentalmente dispersi nell'ambiente durante le operazioni di carico/scarico e trasporto, con particolare riferimento alla rimozione degli oli esausti dai componenti che li contengono (moltiplicatori di giri, stazioni idrauliche, trasformatori);
- assicurare che il conferimento degli oli a trasportatore autorizzato avvenga, preferibilmente, contestualmente alle fasi di messa in sicurezza della componentistica, limitando il ricorso al deposito temporaneo in sito. In quest'ultima eventualità lo stesso dovrà assicurare il rispetto dei requisiti di legge in termini di protezione dell'ambiente, quantitativi depositati e documentazione di carico e scarico.

Si riporta di seguito un elenco sommario delle categorie di rifiuti derivanti dal processo di dismissione di un parco eolico:

COMMITTENTE RWE Renewables Italia S.r.l. Via Andrea Doria, 41/G - Roma (RM)	RWE	OGGETTO PARCO EOLICO "ALAS" PROGETTO DEFINITIVO	COD. ELABORATO PEALAS-P15.01
 iat CONSULENZA E PROGETTI www.iatprogetti.it		TITOLO PIANO DI DIMISSIONE E RIPRISTINO	PAGINA 15 di 15

Codice CER		Descrizione
13	01	scarti di oli per circuiti idraulici
13	02	scarti di olio motore, olio per ingranaggi e oli lubrificanti
13	03	oli isolanti e termoconduttori di scarto
13	08	rifiuti di oli non specificati altrimenti
15	01	imballaggi (compresi i rifiuti urbani di imballaggio oggetto di raccolta differenziata)
15	02	assorbenti, materiali filtranti, stracci e indumenti protettivi
16	02	scarti provenienti da apparecchiature elettriche ed elettroniche
16	03	prodotti fuori specifica e prodotti inutilizzati
16	06	batterie ed accumulatori
17	01	cemento, mattoni, mattonelle e ceramiche
17	02	legno, vetro e plastica
17	03	miscele bituminose, catrame di carbone e prodotti contenenti catrame
17	04	metalli (incluse le loro leghe)
17	05	terra (compreso il terreno proveniente da siti contaminati), rocce e fanghi di dragaggio
17	09	altri rifiuti dell'attività di costruzione e demolizione