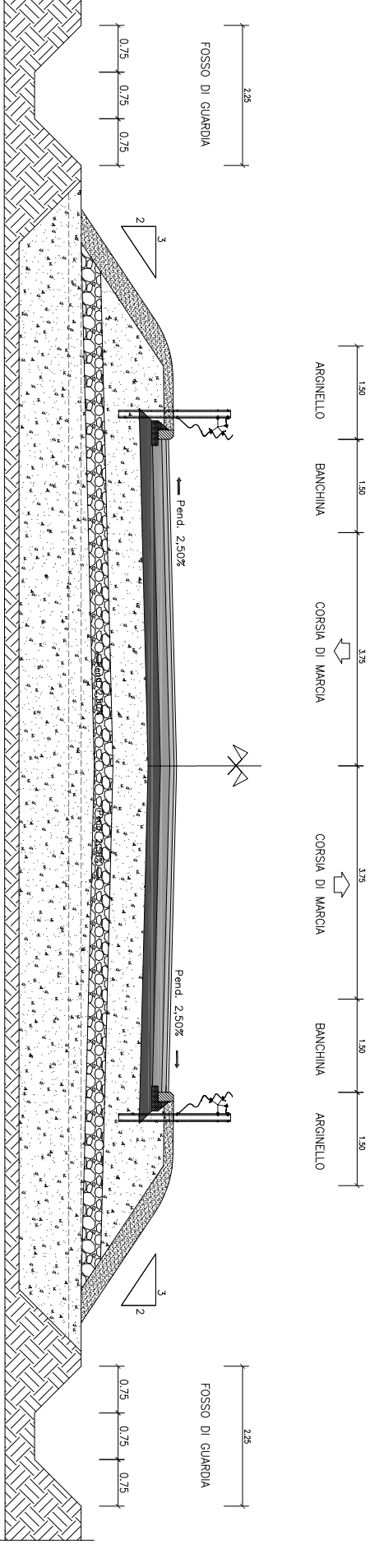
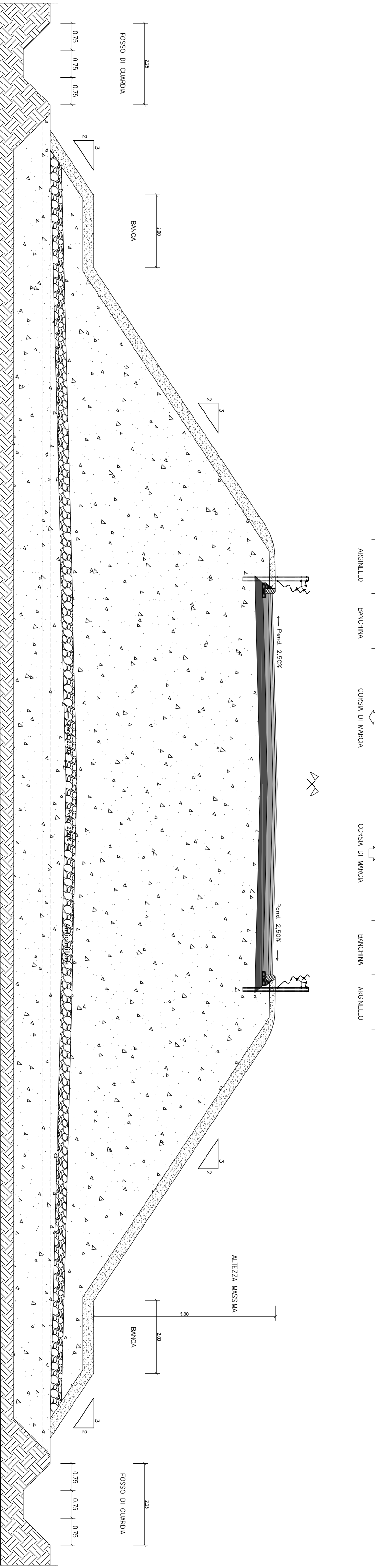


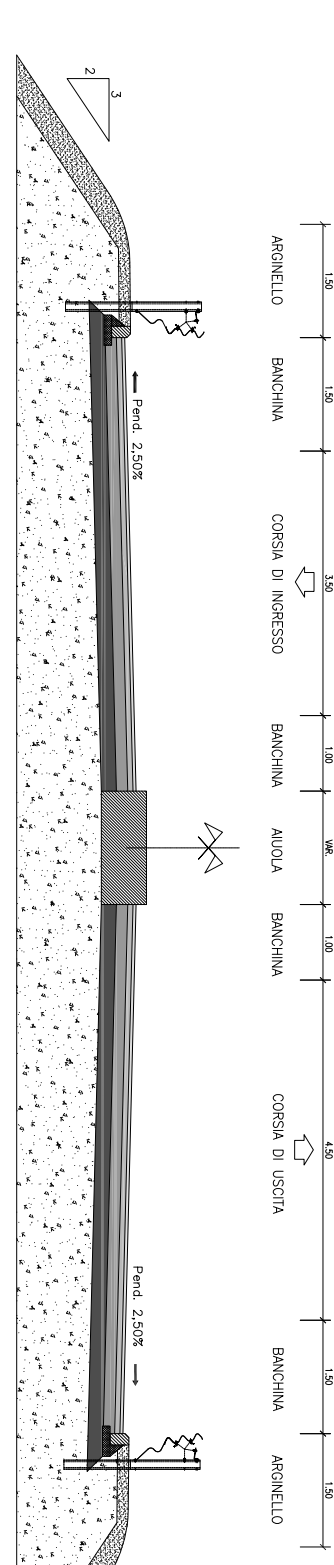
SEZIONE TIPOLOGICA - ASSE PRINCIPALE RILEVATO
Scala 1:100



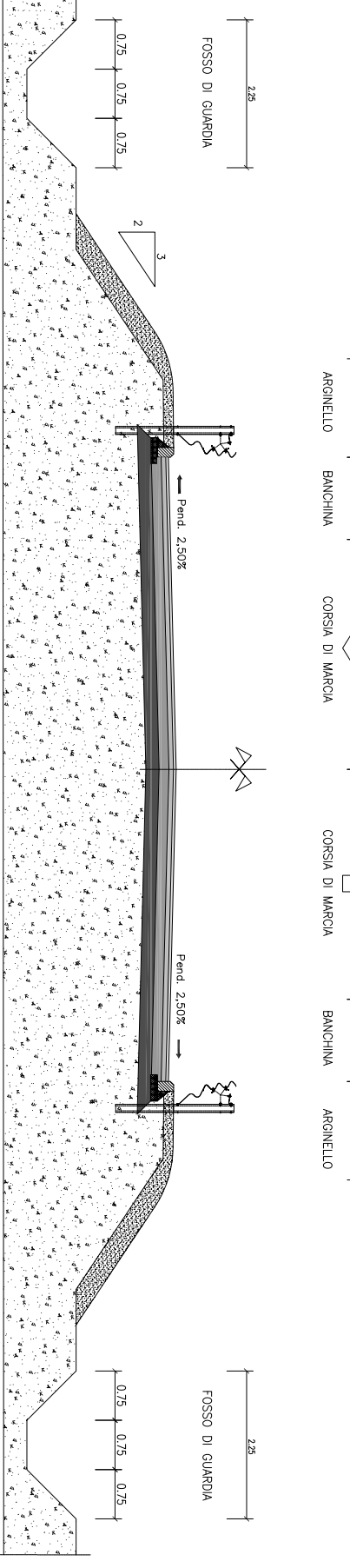
SEZIONE TIPOLOGICA - ASSE PRINCIPALE RILEVATO CON BANCA PER H > 5M
Scala 1:100



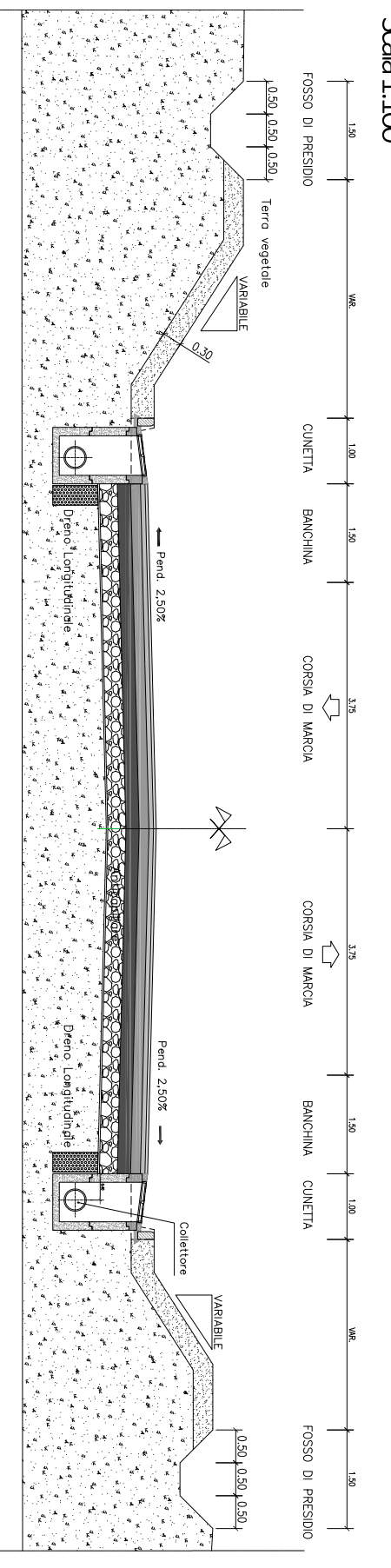
SEZIONE TIPOLOGICA - INGRESSO USCITE ROTATORIA
Scala 1:100



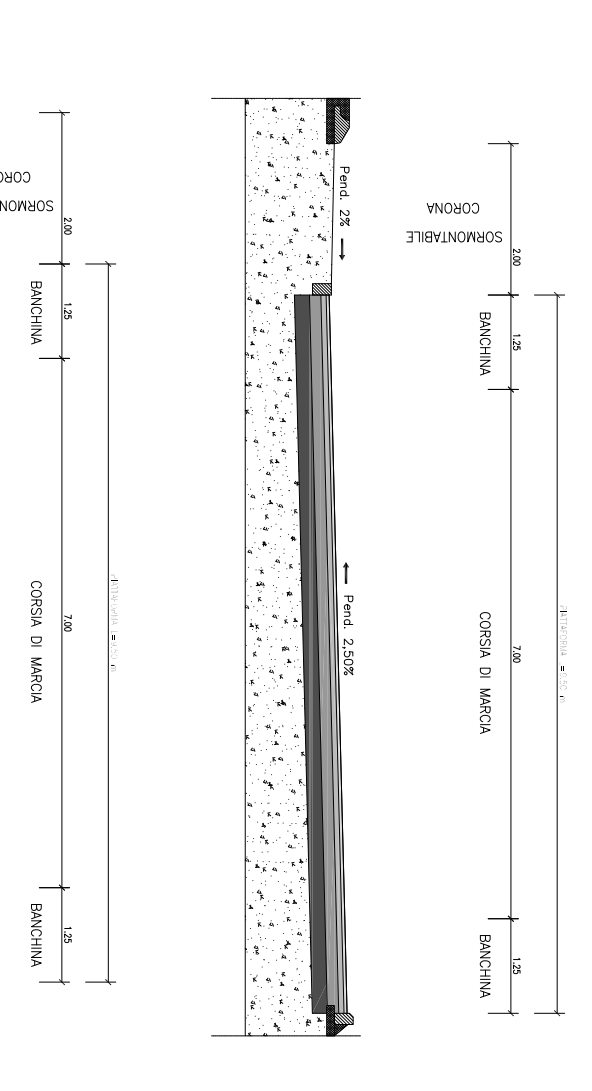
SEZIONE TIPOLOGICA - SEZIONE DI INNESTO STRADA ESISTENTE
Scala 1:100



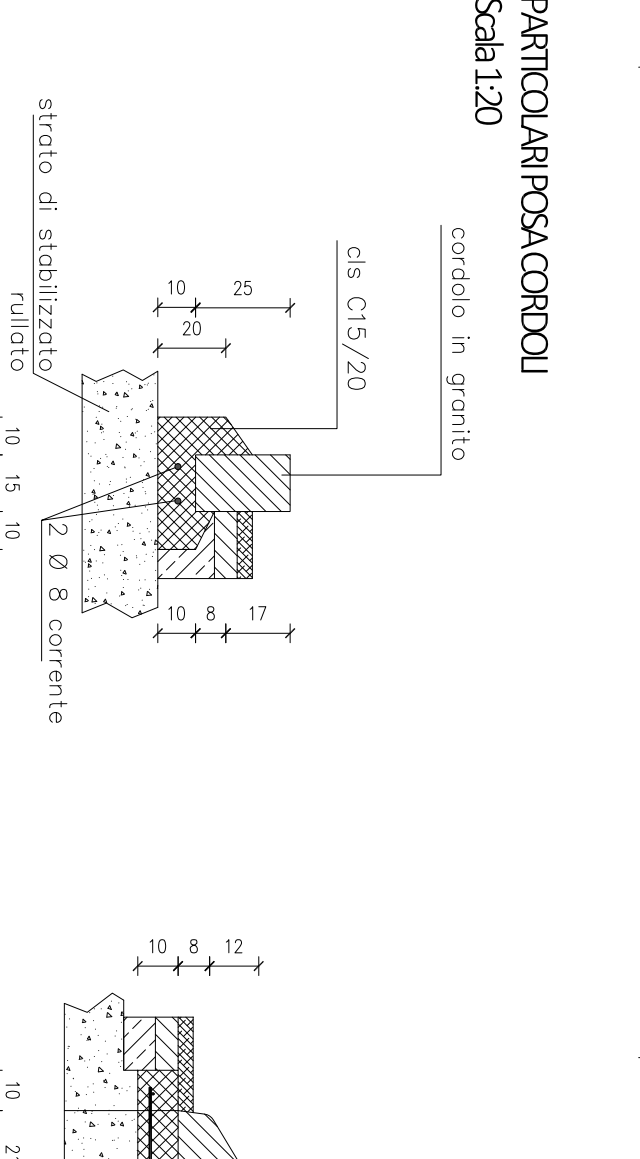
SEZIONE TIPOLOGICA - ASSE PRINCIPALE TRINCEA
Scala 1:100



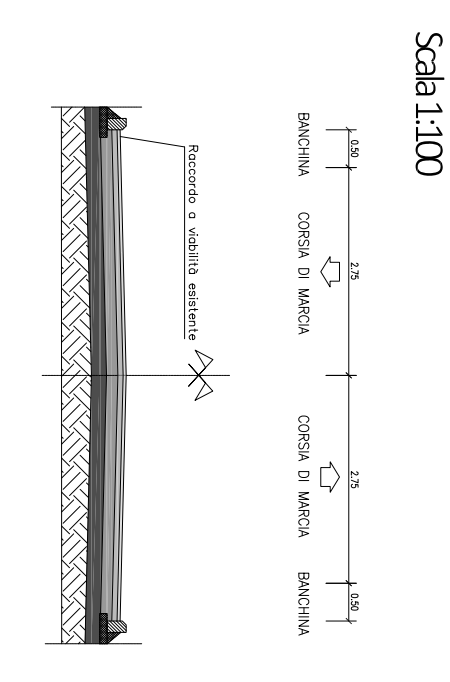
SEZIONI TIPOLOGICHE - ROTATORIA C
Scala 1:100



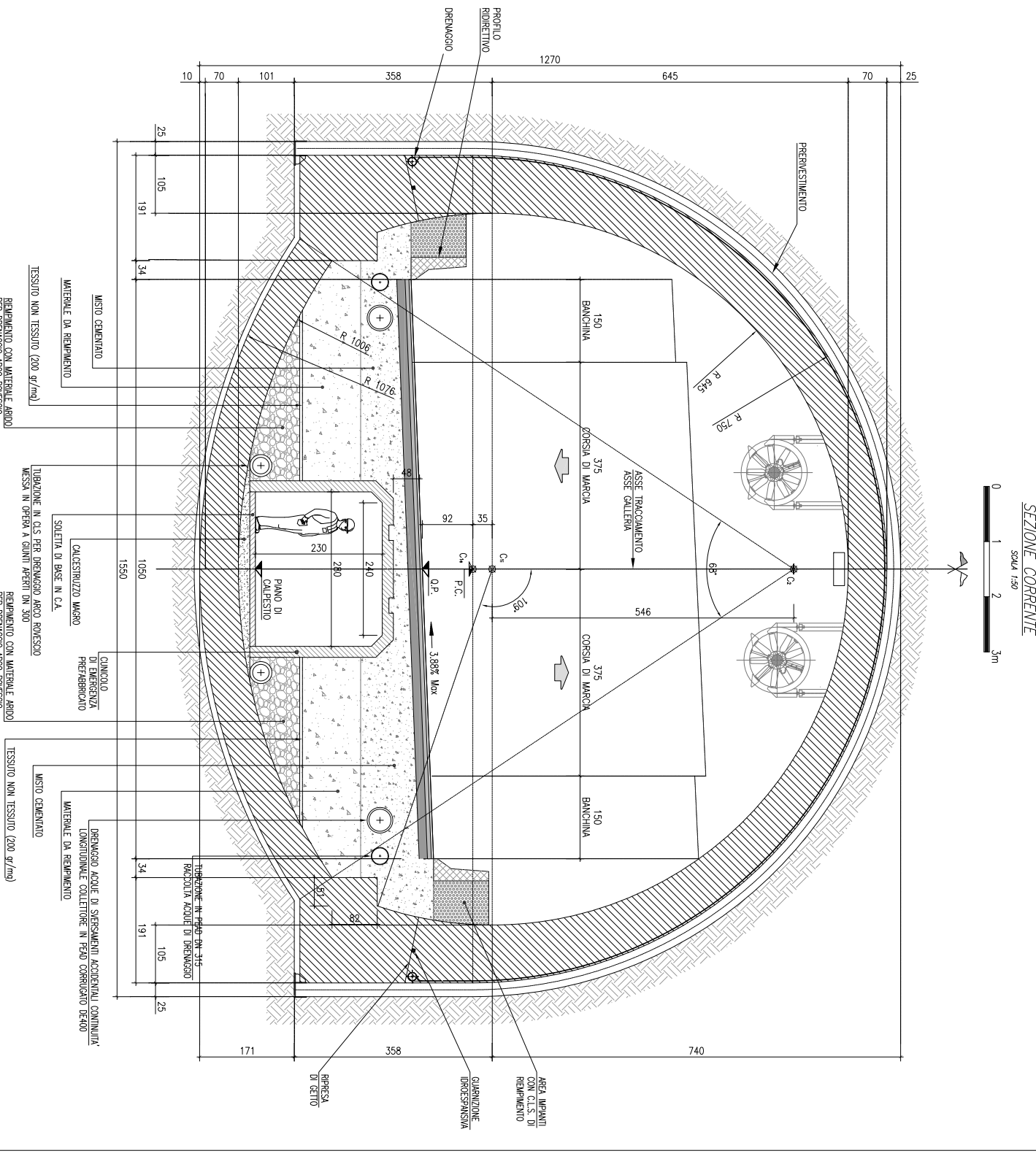
PARTICOLARE PAVIMENTO CORDOUI
Scala 1:20



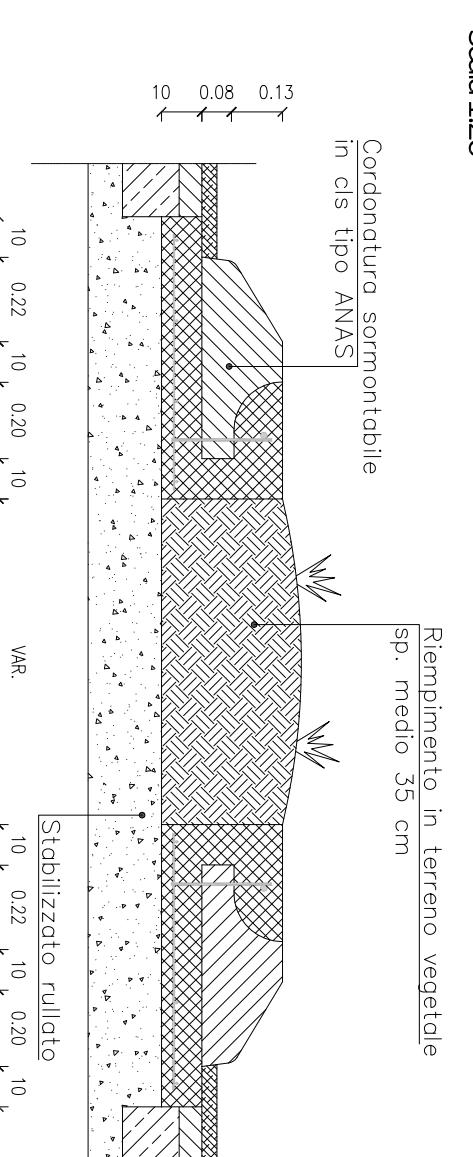
SEZIONE TIPOLOGICA - RAMO DI INNESTO STRADE ESISTENTI E C
Scala 1:100



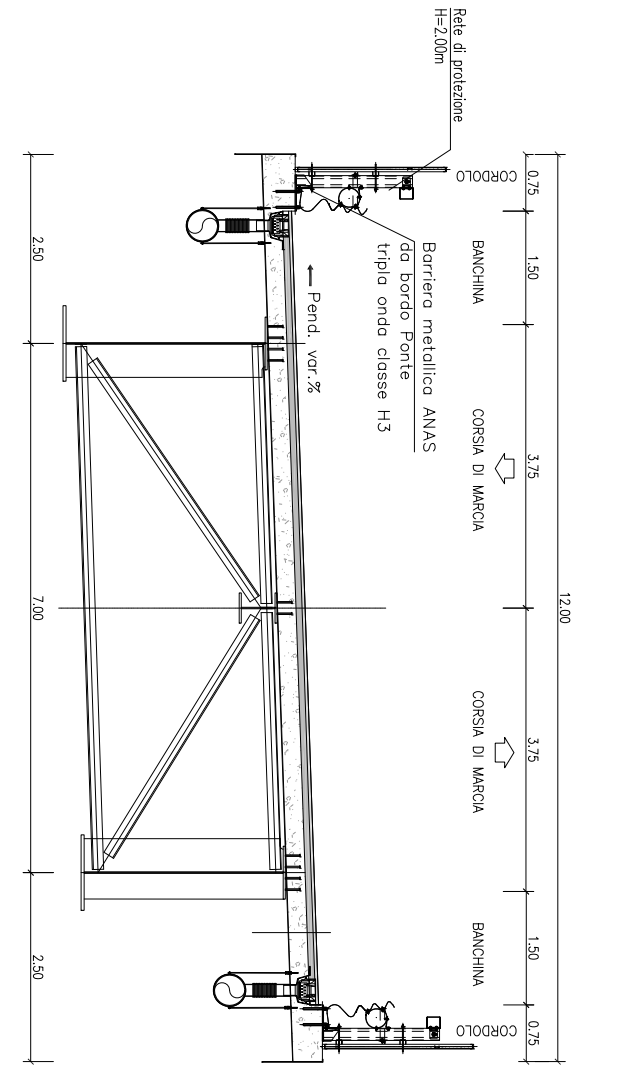
SEZIONE TIPOLOGICA - ASSE PRINCIPALE GALLERIA
Scala 1:100



AUOLA SPARTIPARTITO
Scala 1:20



SEZIONE TIPOLOGICA - ASSE PRINCIPALE VANDOTTO
Scala 1:100



PARTICOLARE SEZIONE IN RILEVATO
Scala 1:100

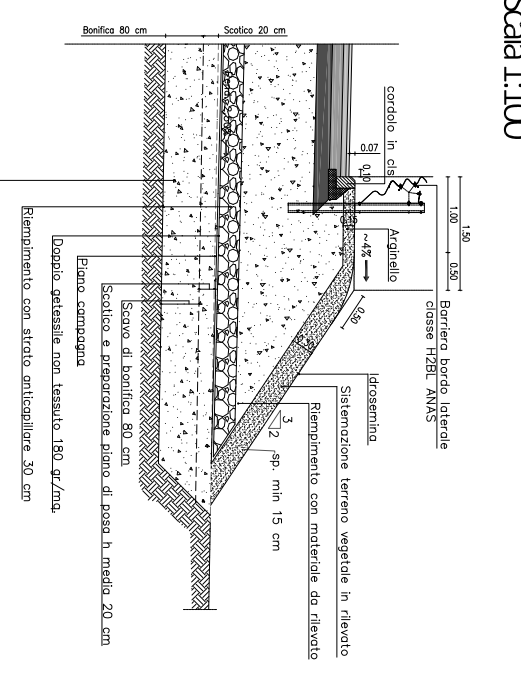


DIAGRAMMA DELLE PAVIMENTAZIONI
Scala 1:20

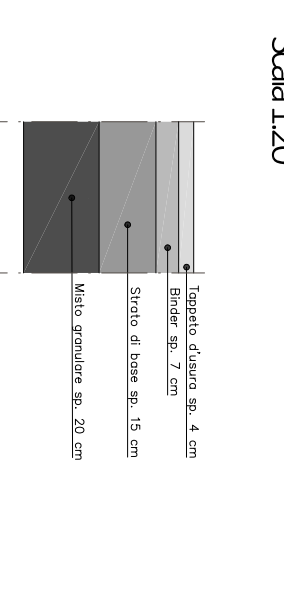
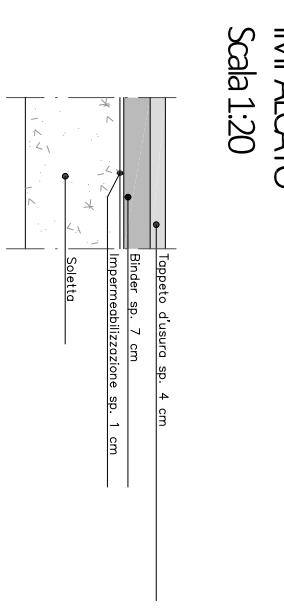
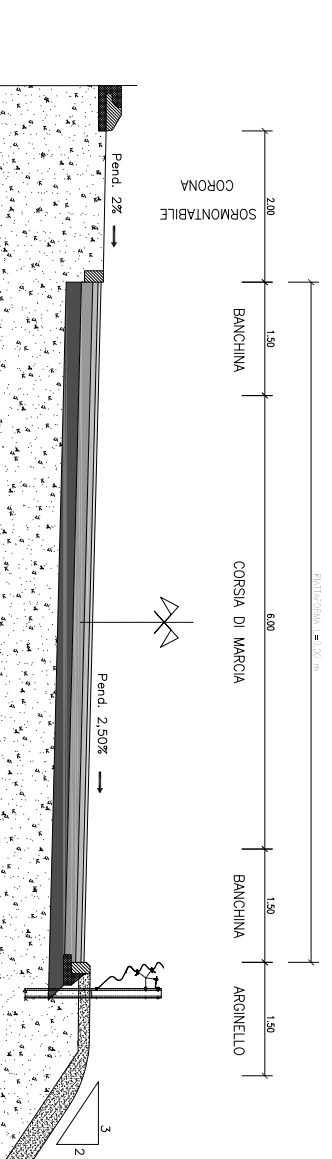


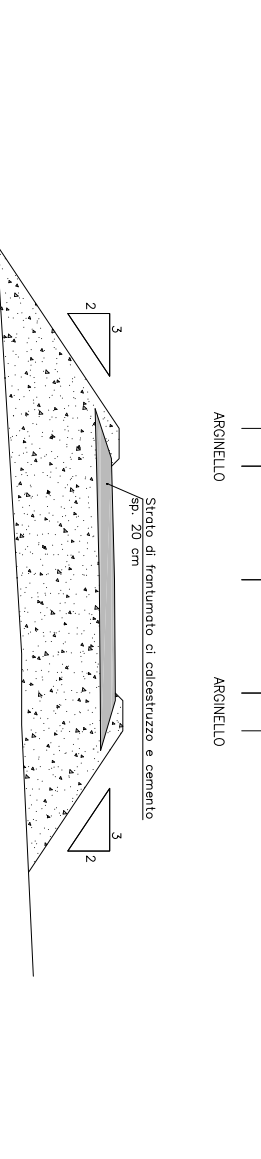
DIAGRAMMA DELLE PAVIMENTAZIONI IMPALCATO
Scala 1:20



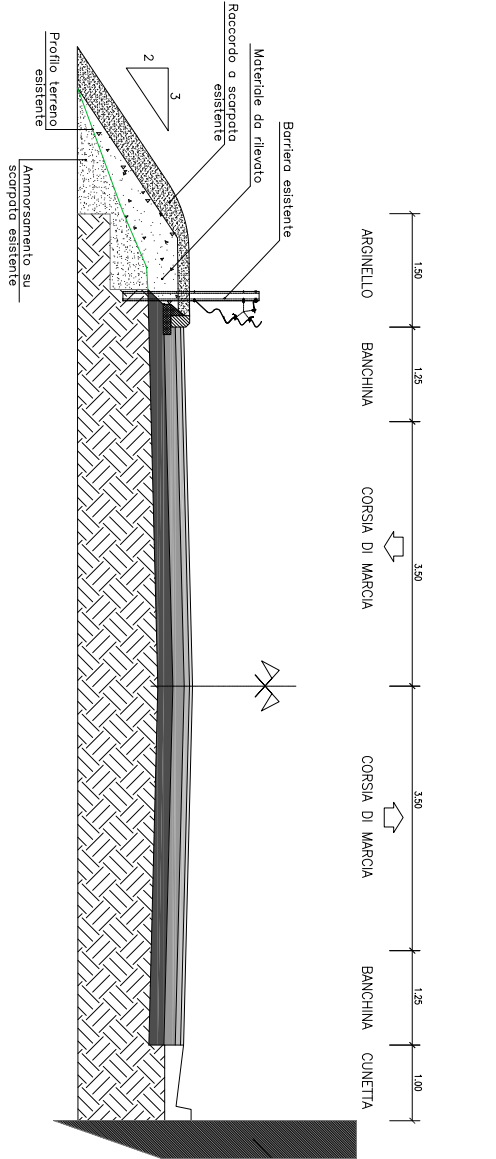
SEZIONE TIPOLOGICA - ROTATORIA
Scala 1:100




SEZIONE TIPOLOGICA - STRADE SECONDARIE
Scala 1:100



SEZIONE TIPOLOGICA - RAMO DI INNESTO STRADA ESISTENTE SS28
Scala 1:100



 <p>Direzione Progettazione e Realizzazione Lavori</p>		<p>Provincia di Cuneo S.S. 28 delle Colle di Nova Lavori di realizzazione della Tangenziale di Mondovì con collegamento alla S.S. 28 Dir - 564 e al casello A6 "Torino-Savona" - III Lotto (Variante di Mondovì)</p>
<p>PROGETTO DEFINITIVO</p>		<p>COO. T008</p>
<p>PROGETTAZIONE: MANUTENZIONE</p> <p>RACCORDI PAVIMENTO TEMPORANEI PROGETTI</p> <p>IL RESPONSABILE DELL'INTERAGAZIONE DELLE PRESTAZIONI</p> <p>SPECIALISTICHE:</p> <p>Ing. Andrea Romo - ESW/MIL - Torino n. 42474 Ing. Stefano Rossi - ESW/MIL - Torino n. 42474 Ing. Federico Fiasco - ESW/MIL - Torino n. 42474 Ing. Emanuele Fiasco - ESW/MIL - Torino n. 42474 Ing. Francesco Fiasco - ESW/MIL - Torino n. 42474</p>	<p>MANUTENZIONE: MATILDI+PARTNERS</p> <p>ING. EUGENIO FISSI ING. ANDREA ROMO ING. STEFANO ROSSI ING. FEDERICA TROVATI</p>	<p>PROGETTAZIONE: MATILDI+PARTNERS</p> <p>ING. EUGENIO FISSI ING. ANDREA ROMO ING. STEFANO ROSSI ING. FEDERICA TROVATI</p>
<p>08 - STUDIO DI IMPATTO AMBIENTALE</p> <p>08.2 - Inquadramento Progettuale</p> <p>Sezioni tipo corpo stradale e opere d'arte</p>		
<p>PROGETTO: DPT00000016</p> <p>NONO FILE: 08.08_700_INV02_AMB_S01_B</p> <p>PROG. ELAB. 08.08</p> <p>REV. 1</p> <p>SCALE: 1:100</p>	<p>PROG. ELAB. 08.08</p> <p>REV. 1</p> <p>SCALE: 1:100</p>	<p>PROG. ELAB. 08.08</p> <p>REV. 1</p> <p>SCALE: 1:100</p>
<p>REV. A EMISSIONE</p> <p>REV. B SEZIONI STRADA ANTE</p> <p>REV. C SEZIONI STRADA ANTE</p> <p>REV. D SEZIONI STRADA ANTE</p>	<p>SOCIETÀ: DATA</p> <p>REDAZIONE: DATA</p> <p>VERIFICATO: DATA</p> <p>APPROVATO: DATA</p>	<p>SOCIETÀ: DATA</p> <p>REDAZIONE: DATA</p> <p>VERIFICATO: DATA</p> <p>APPROVATO: DATA</p>