

Provincia di Cuneo
S.S. 28 del Colle di Nava
Lavori di realizzazione della Tangenziale di Mondovì con collegamento alla S.S. 28 Dir – 564 e al casello A6 "Torino–Savona" – III Lotto (Variante di Mondovì)

PROGETTO DEFINITIVO

cod. TO08

PROGETTAZIONE:

MANDATARIA:

MANDANTI:

RAGGRUPPAMENTO



MATILDI+PARTNERS

TEMPORANEO PROGETTISTI

IL RESPONSABILE DELL'INTEGRAZIONE DELLE PRESTAZIONI SPECIALISTICHE:

IL PROGETTISTA:

*Ing. Andrea Renso – TECHNITAL
Ordine Ingegneri Provincia di Verona n. A2413*

*Ing. Carlo Vittorio Matildi
Bologna n. A6457*

IL GEOLOGO:

*Geol. Emanuele Fresia – TECHNITAL
Ordine Geologi Veneto n. A501*

IL COORDINATORE PER LA SICUREZZA IN FASE DI PROGETTAZIONE:

*Ing. Paolo Barrasso – MATILDI + PARTNERS
Ordine Ingegneri Provincia di Bologna n. A9513*

VISTO: IL RESP. DEL PROCEDIMENTO:

Ing. Giuseppe Danilo Malgeri

PROTOCOLLO:

DATA:

09 – PROGETTO STRADALE
09.5 – Intersezione con viabilità esistente
Quaderno delle sezioni trasversali

CODICE PROGETTO

DPT000008D16

NOME FILE

09.03_V03_PS01_TRA_SZ01_A

PROGR. ELAB.

09.03

REV.

A

SCALA:

varie

CODICE ELAB.

V03PS01TRASZ01

D

C

B

A

EMISSIONE

Marzo 2020

Matildi+Partners

Barrasso

Isani

Matildi

REV.

DESCRIZIONE

DATA

SOCIETA'

REDATTO

VERIFICATO

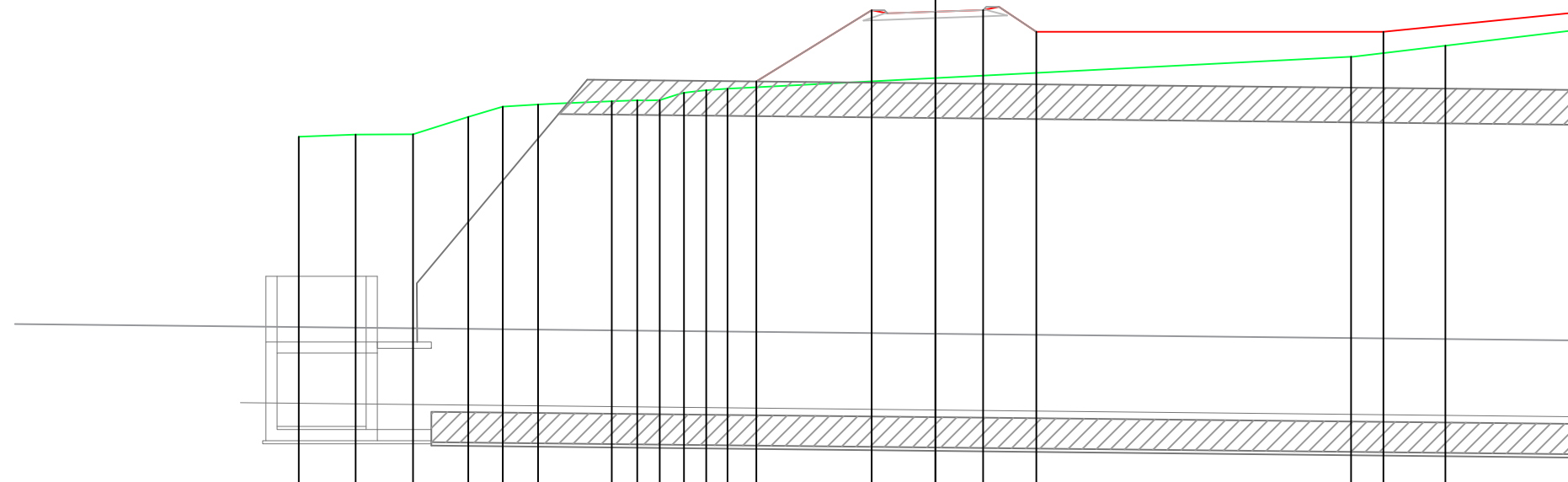
APPROVATO

SEZIONIO GALLA

PROFILO Strada della Galla

SEZIONE 5

PROGRESSIVA 60.00



442

200 200

PROGRESSIVE TERRENO		20.00	18.22	16.41	14.67	13.59	12.48	10.17	9.37	8.66	7.90	7.20	6.53				13.06	16.03	20.00
PARZIALI TERRENO		1.78	1.81	1.74	1.08	1.11	2.31	0.80	0.71	0.76	0.70	0.67		19.59			2.97	3.97	
QUOTE TERRENO		462.48	462.56	462.56	463.11	463.44	463.50	463.60	463.63	463.64	463.87	463.95	464.00				465.00	465.35	465.82
PROGRESSIVE PROGETTO								5.62	2.00	0.00	1.50	3.17					14.08		20.00
PARZIALI PROGETTO								3.62	2.00	1.50	1.67		10.91				5.92		
QUOTE PROGETTO								464.23	466.46	466.41	466.47	465.78					465.78		466.38

PROFILO Strada della Galla

SEZIONE 8

PROGRESSIVA 90.00

442

200
200

PROGRESSIVE TERRENO

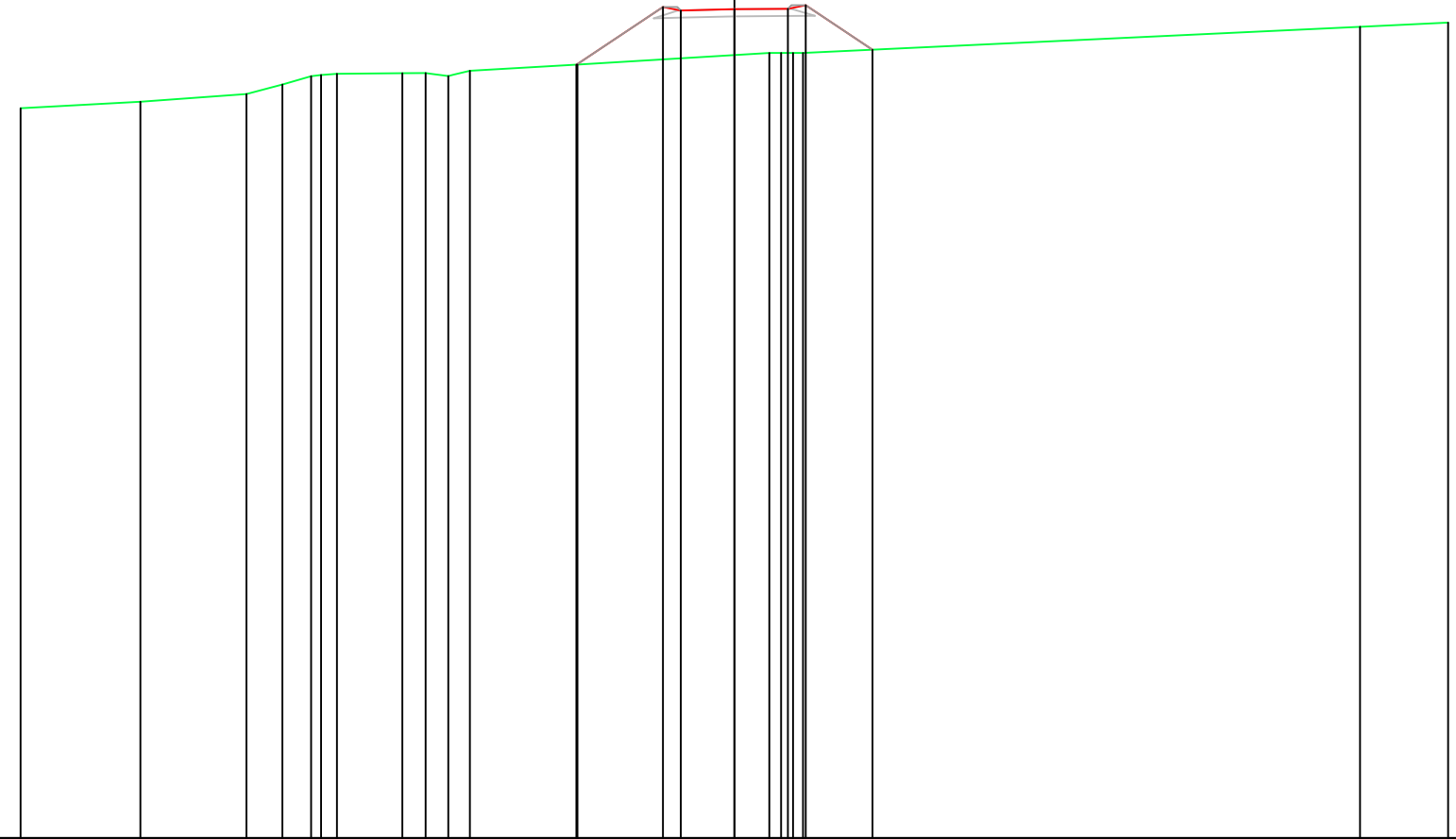
PARZIALI TERRENO

QUOTE TERRENO

PROGRESSIVE PROGETTO

PARZIALI PROGETTO

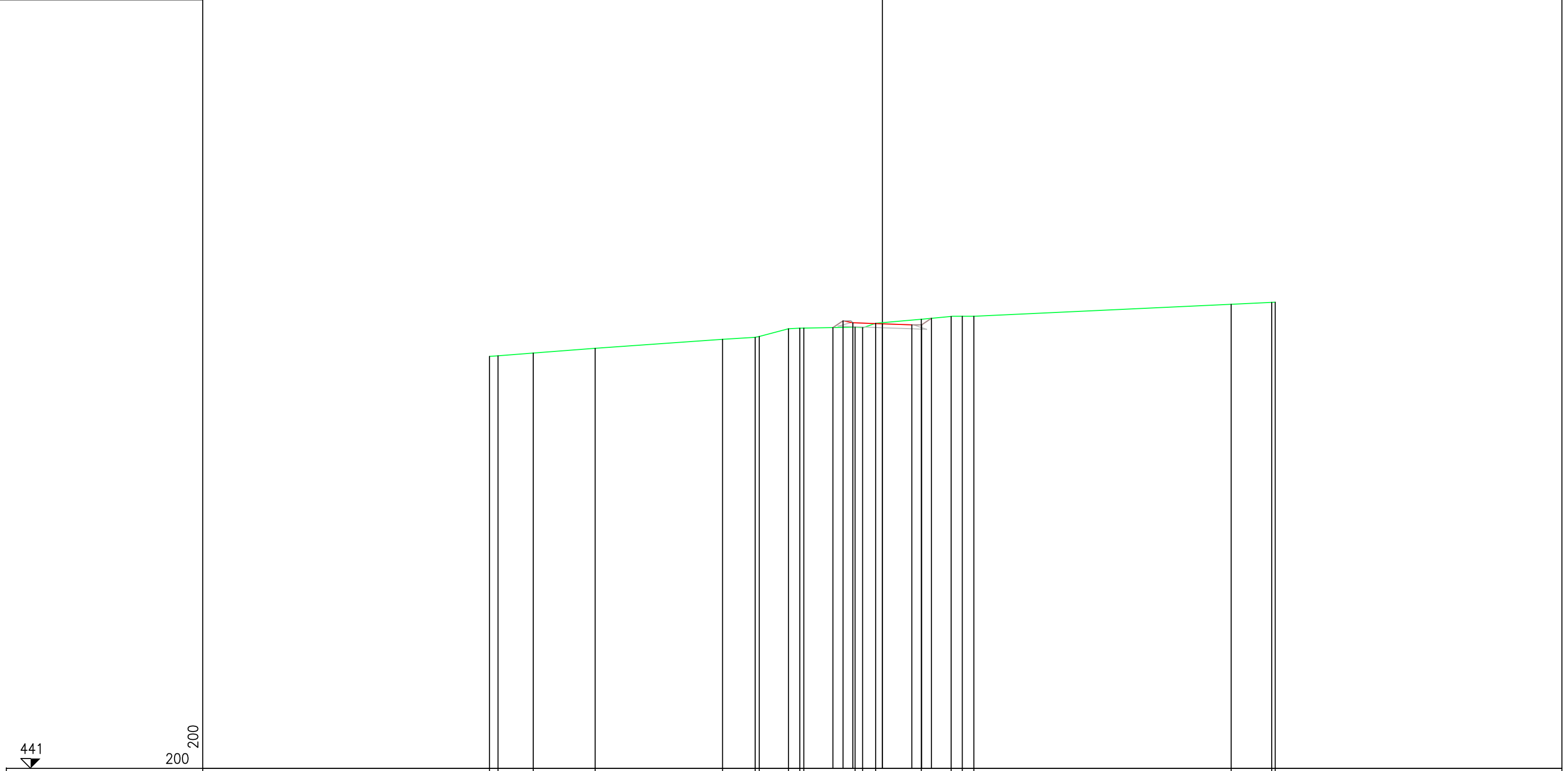
QUOTE PROGETTO



PROFILO Strada della Galla

SEZIONE 10

PROGRESSIVA 120.00



441

200
200

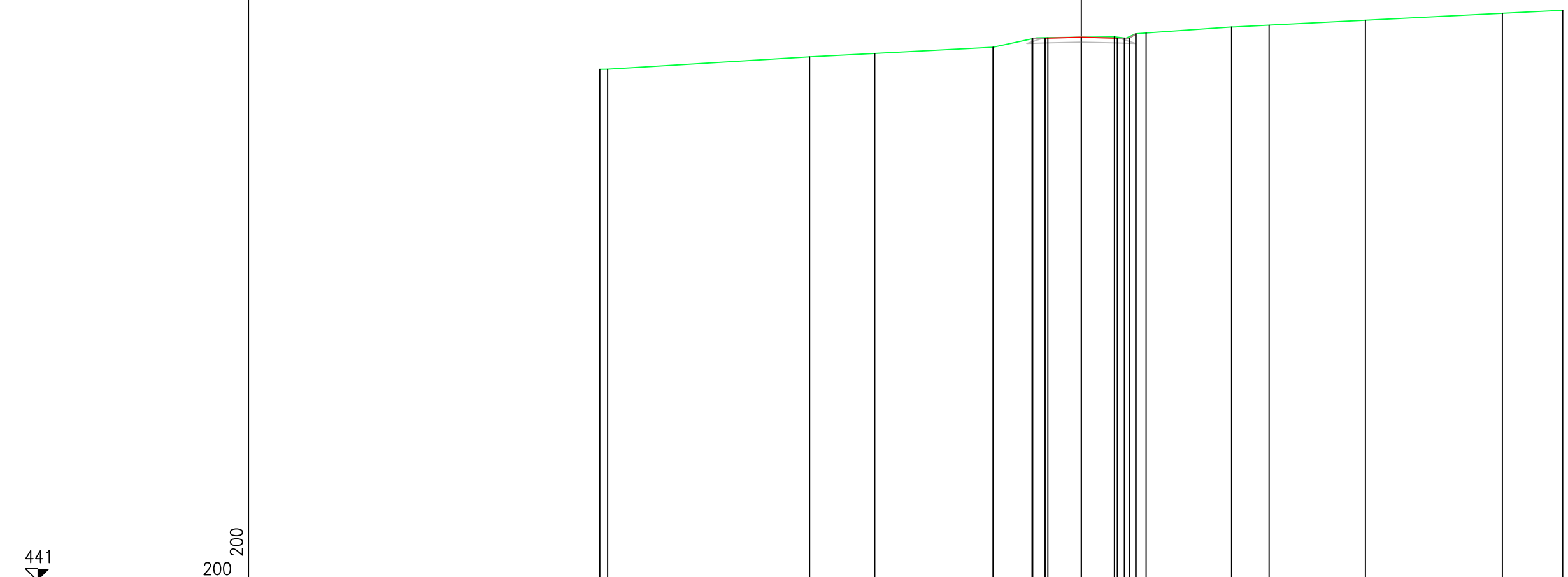
PROGRESSIVE TERRENO	461.96	461.99	462.13	462.37	462.83	462.93	462.97	463.37	463.39	463.40	463.42	463.44	463.42	463.65	463.85	463.99	464.00	464.00	464.61	464.71	464.72
PARZIALI TERRENO	0.44	1.78	3.16	6.48	1.66	0.21	1.49	0.58	0.20	0.20	2.62	0.38	0.66	2.32	1.52	0.57	0.59	13.10	2.06	0.18	20.00
QUOTE TERRENO	-20.00	-19.56	-17.78	-14.62	-8.14	-6.48	-6.27	-4.78	-4.20	-4.00	-1.38	-1.00	-0.34	1.98	3.50	4.07	4.66	17.76	19.82	20.00	
PROGRESSIVE PROGETTO											463.42	463.77	463.67	463.62	463.56	463.56	463.90				
PARZIALI PROGETTO											0.52	0.50	1.50	1.50	0.50	0.50	0.50				
QUOTE PROGETTO											-2.52	-2.00	1.50	0.00	1.50	2.00	2.50				

PROFILO Strada della Galla

SEZIONE 12

PROGRESSIVA 136.98

441
 200 200



PROGRESSIVE TERRENO	462.24	462.25	462.76	462.90	463.16	463.51	463.55	463.57	463.53	463.53	463.72	464.00	464.08	464.28	464.57	464.70	
PARZIALI TERRENO	0.32	8.40	2.70	4.92	1.64	0.63	2.77	0.41	0.43	3.56	1.55	4.01	5.68	2.51	20.00		
QUOTE TERRENO	-20.00	-19.68	-11.28	-8.58	-3.66	-2.02	-1.39		1.38	1.79	2.26	2.69	6.25	7.80	11.81	17.49	20.00
PROGRESSIVE PROGETTO						-2.04	-1.50	0.00	1.50	2.00	2.28						
PARZIALI PROGETTO						0.54	1.50	1.50	0.50	0.28							
QUOTE PROGETTO						463.51	463.53	463.57	463.53	463.53	463.72						

SEZIONI CARASSONE


PROFILO Strada Carassone

SEZIONE 2

PROGRESSIVA 15.00

420

200 200



PROGRESSIVE TERRENO	-20.00	-18.23		-12.73	-10.89	-10.88	-10.63	-10.62	-9.03	-7.00	-7.00	-6.99	-6.73	-6.72	-6.52	-6.29	-4.39	-2.87	-2.62	-1.23	0.46	1.05	2.47	5.93	14.78	17.54	18.89	19.67	20.00	
PARZIALI TERRENO	1.77	5.50	1.84	0.01	0.25	0.01	1.59	2.03	0.01	0.26	0.01	0.20	0.23	1.90	1.52	0.25	1.39	1.69	0.59	1.42	3.46	8.85	2.76	1.35	0.78	0.33				
QUOTE TERRENO	438.92	439.55		441.40	442.15	442.60	443.45	442.91	442.15	442.27	442.40	443.04	443.70	443.72	443.44	443.52	443.61	443.38	443.17	443.12	443.09	443.07	443.26	443.73	443.86	444.24	444.35	444.40	444.43	444.45
PROGRESSIVE PROGETTO																				0.50	1.25	1.25	0.50	1.12						
PARZIALI PROGETTO																				0.50	1.25	1.25	0.50	1.12						
QUOTE PROGETTO																				443.08	443.08	443.04	443.00	443.00	443.74					

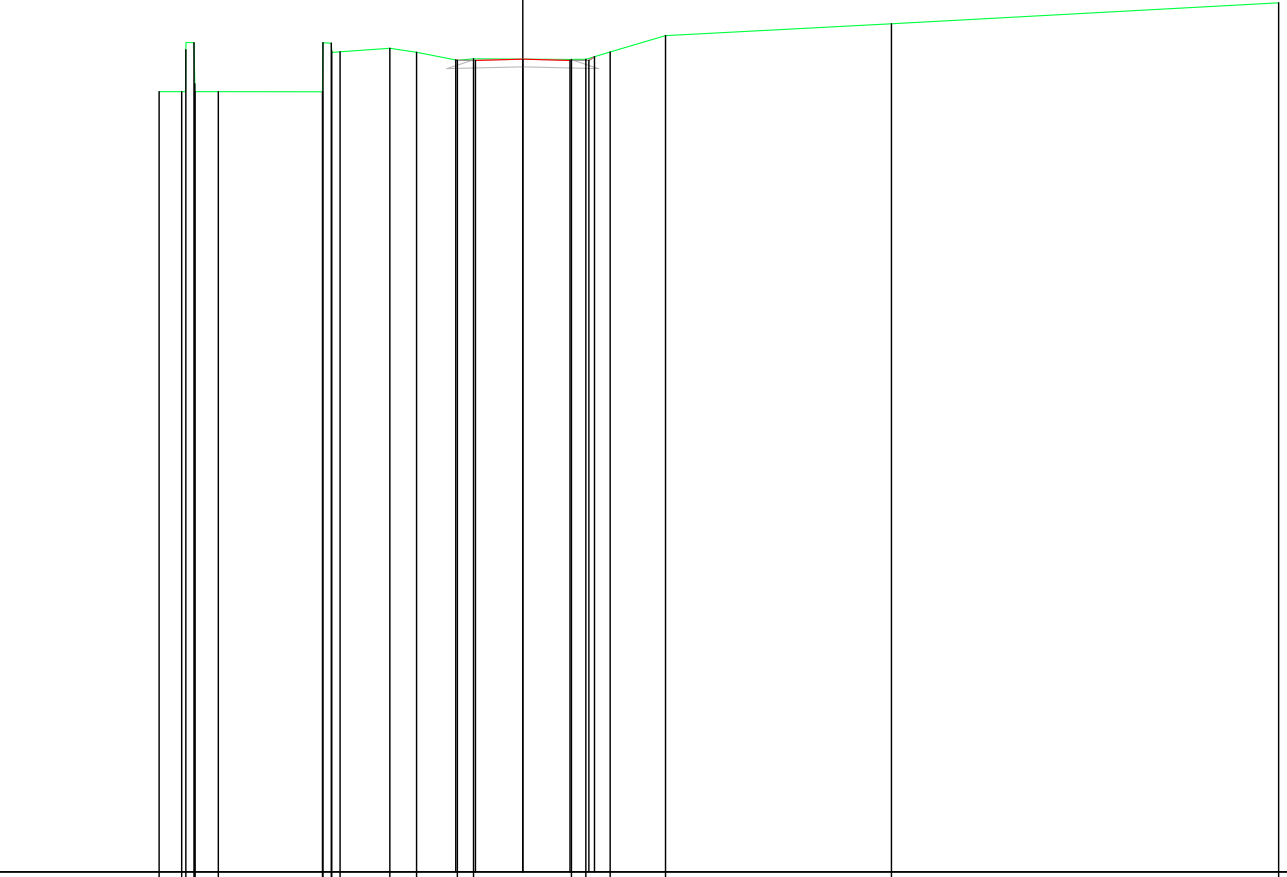
PROFILO Strada Carassone

SEZIONE 7

PROGRESSIVA 66.93

422

200
200



PROGRESSIVE TERRENO	-9.62 -9.02 -8.91 -8.70 -8.68 -8.67 -8.05 -5.30 -5.29 -5.07 -5.05 -4.83 -3.52 -2.81 -1.73 -1.30 1.29 1.67 2.31 3.78
PARZIALI TERRENO	0.60 0.11 0.21 0.02 0.01 0.62 2.75 0.01 0.22 0.02 0.22 1.31 0.71 1.08 0.43 2.59 1.67 0.38 0.64 1.47 5.97 10.25 20.00
QUOTE TERRENO	442.64 442.64 443.75 443.93 442.85 442.64 442.64 442.63 443.93 443.92 443.71 443.69 443.78 443.68 443.47 443.50 443.50 443.48 443.48 443.69 444.12 444.43 444.99
PROGRESSIVE PROGETTO	1.77 1.25 0.00 1.25 1.75 1.90
PARZIALI PROGETTO	0.52 1.25 1.25 0.50 0.15
QUOTE PROGETTO	443.48 443.46 443.50 443.46 443.56