

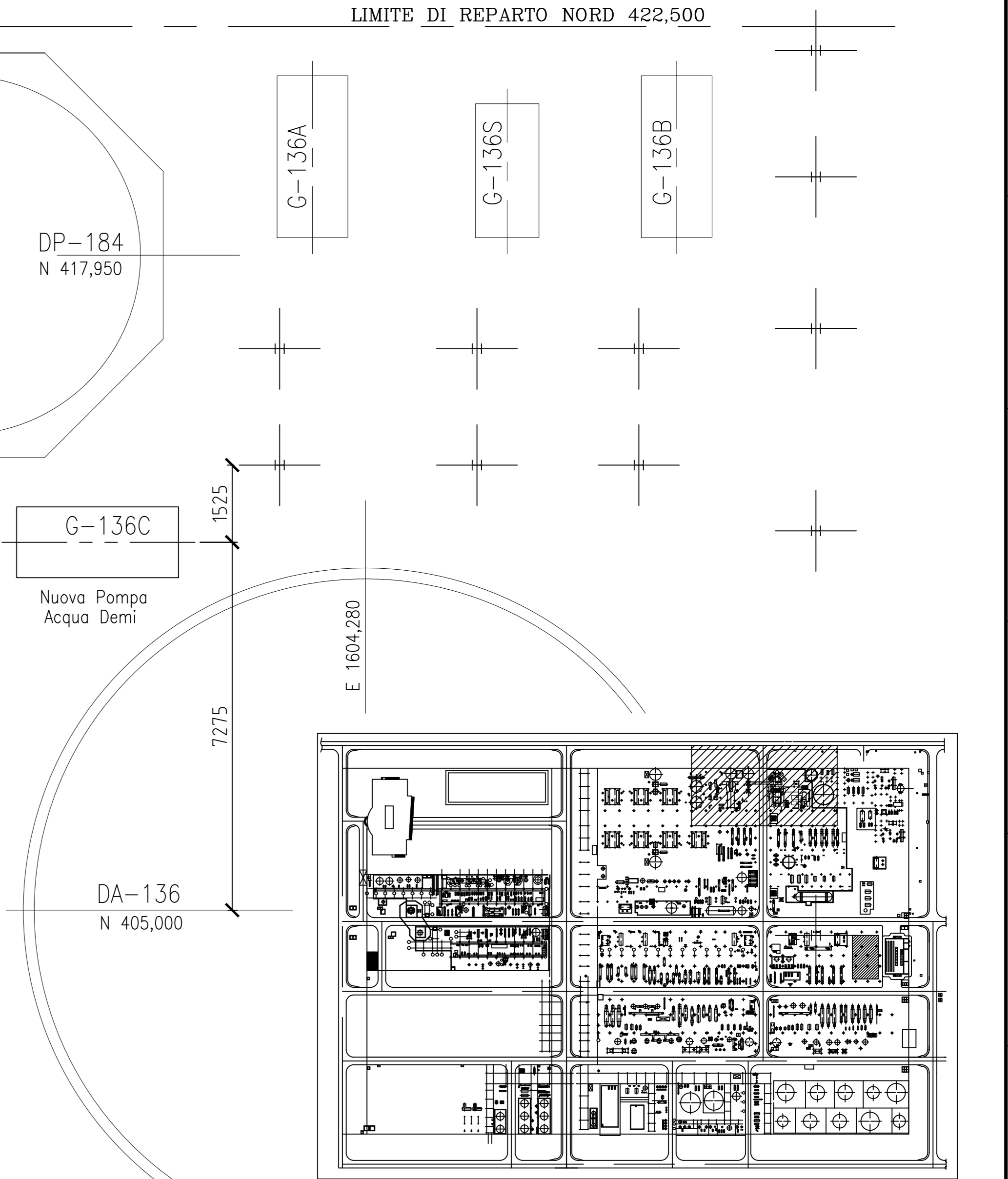
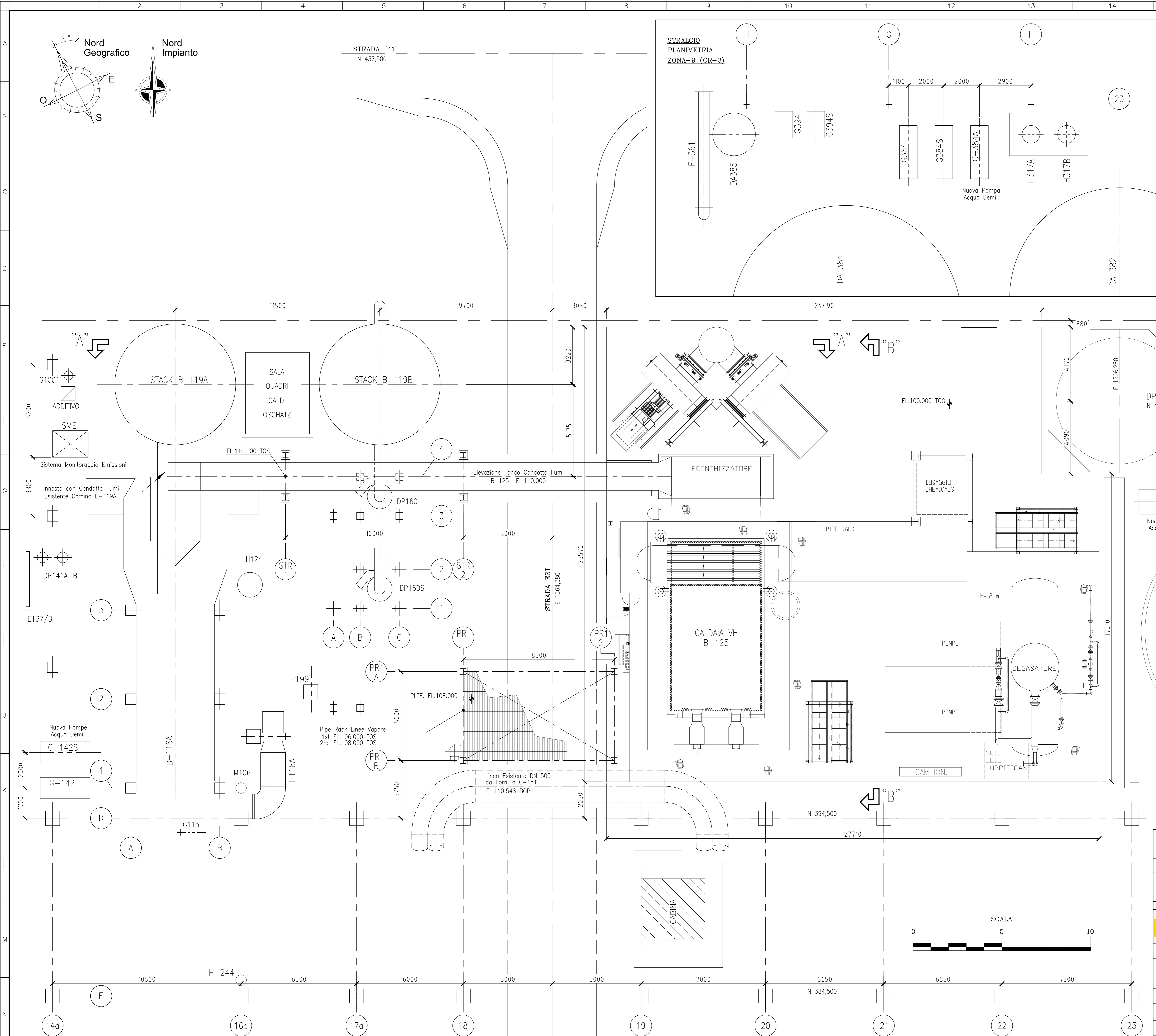


REFERENCE DRAWINGS / DISEGNI DI RIFERIMENTO	
DWG. N° / N° DIS	DESCRIPTIONS / DESCRIZIONE
0452-TITA-P-PP-000-001	PLANIMETRIA GENERALE

LISTA APPARECCHIATURE		
SIGLA	DESCRIZIONE	Elevazione
B-125	Caldia Vapore VH (120 barg)	-
G-136C	Pompa Acqua Demi Fredda a Degasatore	-
G-142	Pompa Acqua Demi per Desurriscaldato VS/VA	-
G-142S	Pompa Acqua Demi per Desurriscaldato VS/VA	-
G-384A	Pompa Acqua Demi da Preriscaldare a Degasatore	-

**LEGENDA:**

 NUOVE INSTALLAZIONI  
 Apparecchiature Esistenti  
 TOG = TOP OF GRADE/Piano Pavimentazione  
 TOS = TOP OF STEEL/Piano Superiore Ferro  
 BOP = BOTTOM OF PIPE/ Fondo Tubo



**NOTE GENERALI:**

- LA QUOTA DI RIFERIMENTO +100.000 CORRISPONDE AL PUNTO ALTO DELLA PAVIMENTAZIONE FINITA DELLE AREE DI IMPIANTO.
- TUTTE LE DIMENSIONI E LE ELEVAZIONI SONO ESPRESSE IN mm SALVO DOVE DIVERSAMENTE INDICATO.
- TUTTE LE COORDINATE SONO ESPRESSE IN m

01	REVISIONE FINALE	MGA	TMP	PBR	AST	22/11/19
00	EMISSIONE PER COMMENTI	MGA	TMP	PBR	AST	08/11/19
REV.	DESCRIPTION - Descrizione	PREP'D - Red.	CHK'D - Contr.	APPR'D - Appr.	PM APPR'D - Appr.	DATE - CLIENT
LOGO DELL'APPALTATORE		LOGO DELL'APPALTATORE		SITO/LOCALITA'		
				P.TO MARGHERA (VE)		
FUNZIONE EMITTENTE		SOSTITUISCE DA:		SOSTITUISCE IL:		
SCALA Scale 1:100		STUDIO INSTALLAZIONE NUOVA CALDAIA VAPORE VH (120 barg)		PLANIMETRIA DISPOSIZIONE APPARECCHIATURE		
DATA Date ..		IND. DI REV. 01		FG. DI Sht. ... of ...		
N° DOC. NNNN-DDDD-EE-FF-NNNN		N° DOC. APPALTATORE 0452-TITA-P-PP-000-002		SCALA DI PLOTTAGGIO/Plot scale: ..		

