



Comune  
di Corleto Perticara



Regione Basilicata



Provincia di Potenza



Committente:

**RWE**

**RENEWABLES ITALIA S.R.L.**  
Via Andrea Doria, 41/G - 00192 Roma  
P.IVA/C.F. 06400370968  
pec: rwerenewablesitaliasrl@legalmail.it

Titolo del Progetto:

**Progetto per la realizzazione di una centrale eolica da 44,80 MW nel  
comune di Corleto Perticara (PZ)**

Documento:

**PROGETTO DEFINITIVO**

Richiesta Autorizzazione Unica ai sensi del D. Lgs. 387 del 29/09/2003

N° Documento:

**PECP\_A.16.a.17.b.4**

ID PROGETTO:	<b>PECP</b>	DISCIPLINA:	<b>P</b>	TIPOLOGIA:	<b>D</b>	FORMATO:	<b>A3</b>
--------------	-------------	-------------	----------	------------	----------	----------	-----------

Elaborato:

**Quaderno delle sezioni a sistemazione finale WTG 04 - 4 di 8**

FOGLIO:	<b>4 di 8</b>	SCALA:	<b>1:200</b>	Nome file:	<b>PECP_A.16.a.17.b.4_Quaderno_delle_sezioni_definitive_4_di_8.pdf</b>		
---------	---------------	--------	--------------	------------	--	--	--

Progettazione:

**R.T.P. D'Occhio - De Blasis**  
Via S. Angelo, 10 - 82020 Campolattaro (BN)

Progettisti:



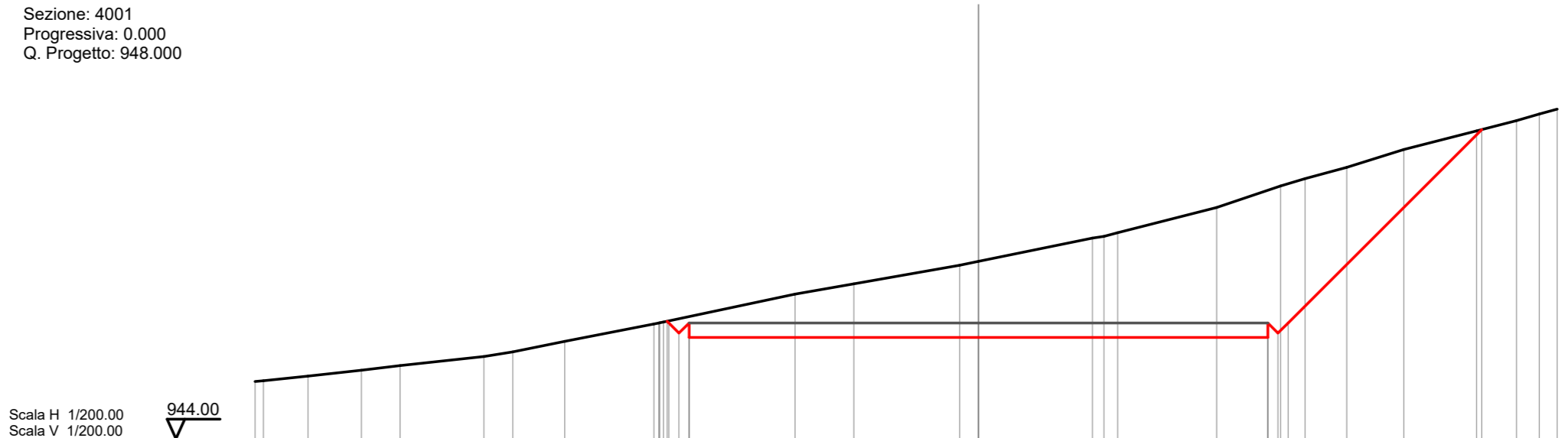
Ing. Giuseppe Antonio De Blasis



Arch. Carmine D'Occhio

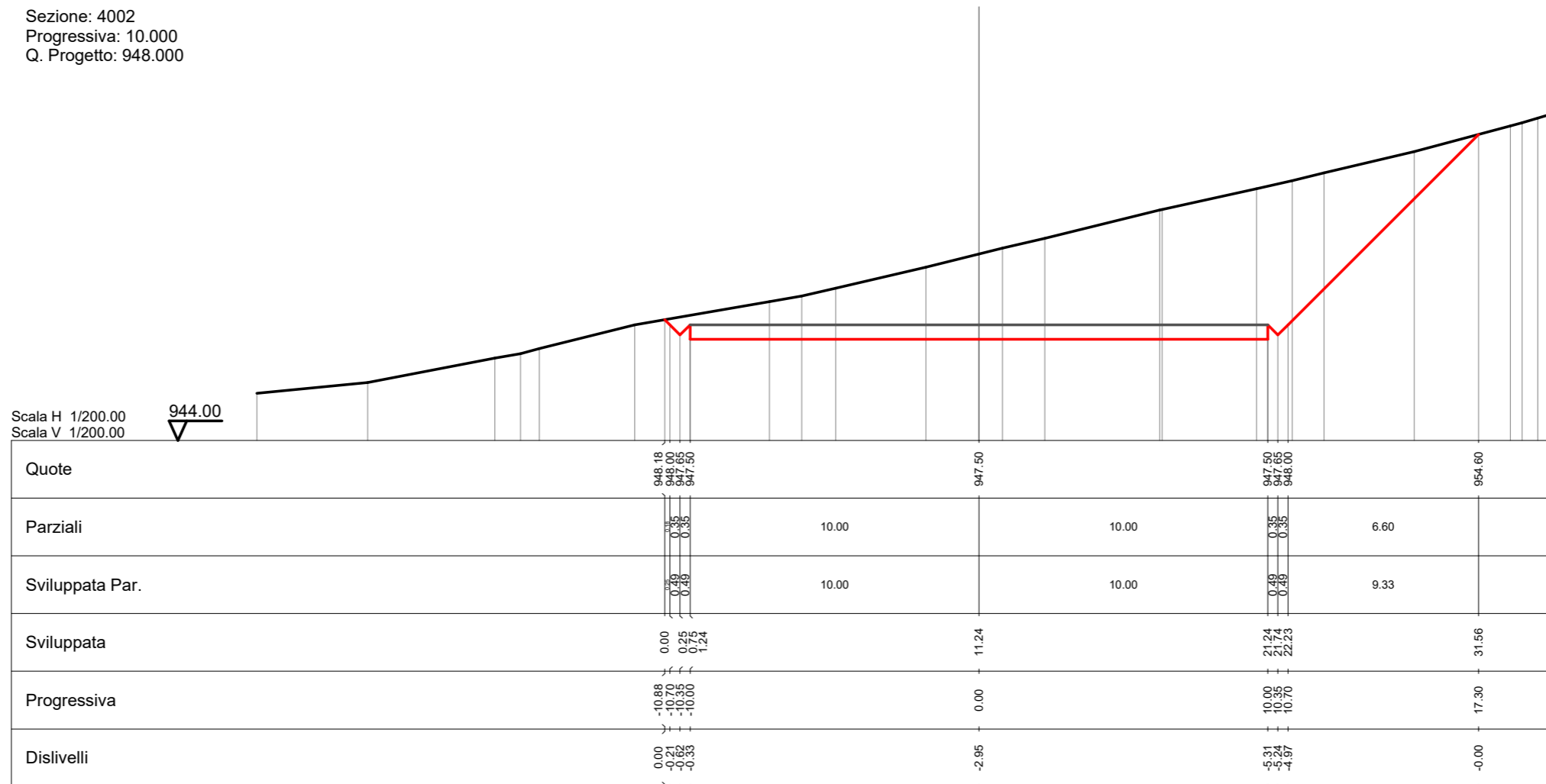
Rev:	Data Revisione	Descrizione Revisione	Redatto	Controllato	Approvato
00	07/12/2020	PRIMA EMISSIONE	R.T.P.D'Occhio - De Blasis	RWE	RWE

Sezione: 4001  
 Progressiva: 0.000  
 Q. Progetto: 948.000

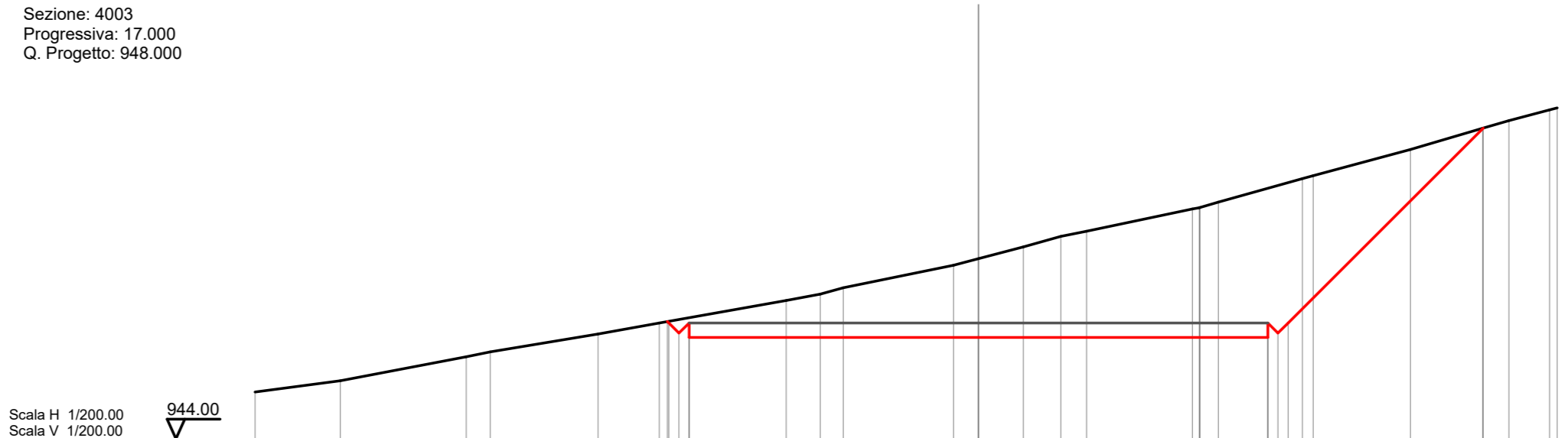


Scala H 1/200.00 Scala V 1/200.00	944.00						
Quote	948.06	947.50	947.50	947.50	948.00	954.69	
Parziali	0.35 0.35	10.00	10.00	0.35 0.35	6.69		
Sviluppata Par.	0.49 0.49	10.00	10.00	0.49 0.49	9.46		
Sviluppata	0.00 0.09 0.68 1.08	11.08		21.08 21.57 22.07		31.52	
Progressiva	-10.76 -10.70 -10.36 -10.00	0.00		10.00 10.35 10.70		17.39	
Dislivelli	0.00 -0.07 -0.22	-2.63		-5.09 -5.06 -4.82		0.00	

Sezione: 4002  
 Progressiva: 10.000  
 Q. Progetto: 948.000



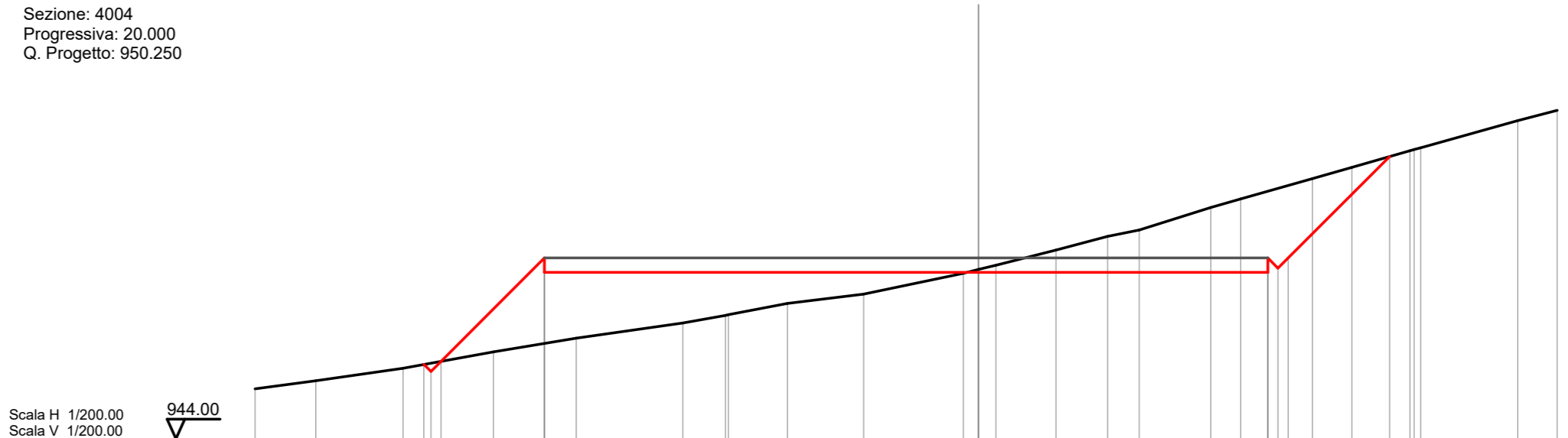
Sezione: 4003  
 Progressiva: 17.000  
 Q. Progetto: 948.000



Scala H 1/200.00  
 Scala V 1/200.00

Quote	948.05	947.50	947.50	948.00	954.74
Parziali	0.35 0.35	10.00	10.00	6.74	
Sviluppata Par.	0.49 0.49	10.00	10.00	9.54	
Sviluppata	0.00 0.07 1.06	11.06		21.06 21.56 22.05	31.59
Progressiva	-10.75 -10.70 -10.95 -10.00	0.00		10.00 10.35 10.70	17.44
Dislivelli	0.00 -0.08 -0.18	-2.73		-5.16 -5.11 -4.86	0.00

Sezione: 4004  
 Progressiva: 20.000  
 Q. Progetto: 950.250

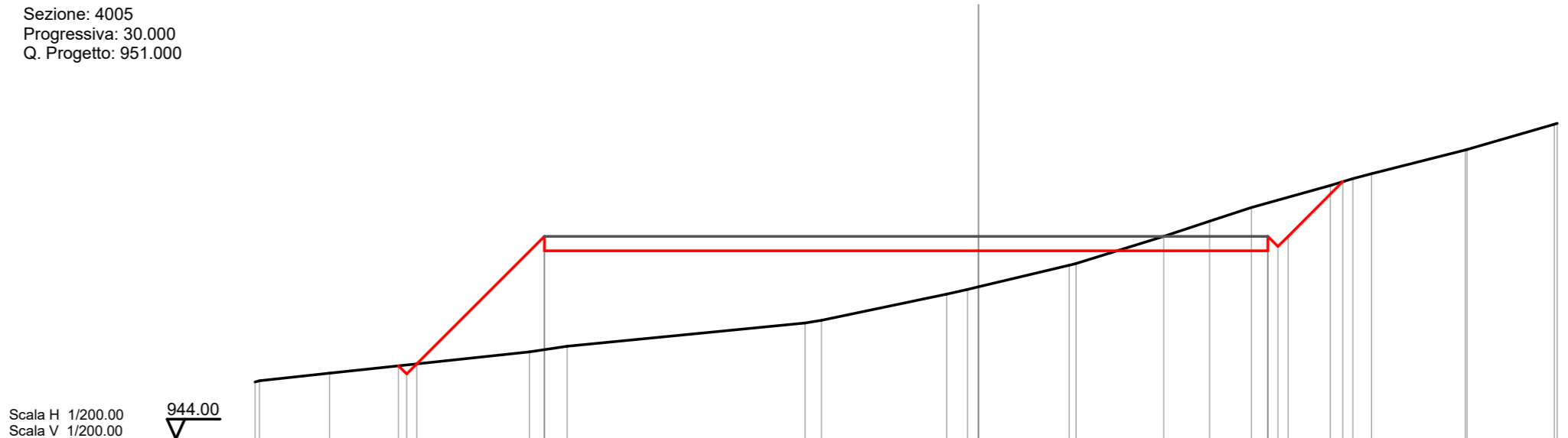


Scala H 1/200.00  
 Scala V 1/200.00

944.00

Quote	946.57 946.32 946.67	949.75	949.75	949.75 949.90 950.25	953.76
Parziali	0.35 3.58	15.00	10.00	0.35 3.51	
Sviluppata Par.	0.49 5.06	15.00	10.00	0.49 4.96	
Sviluppata	0.00 0.34 0.84	5.90	20.90	30.90 31.39 31.89	36.85
Progressiva	-19.17 -18.83 -18.68	-15.00	0.00	10.00 10.35 10.70	14.21
Dislivelli	-0.00 -0.29 -0.00	2.95	-0.10	-2.81 -2.76 -2.51	-0.00

Sezione: 4005  
 Progressiva: 30.000  
 Q. Progetto: 951.000



Quote	946.52 946.24 946.59	950.50	950.50	950.50 950.65 951.00	952.89
Parziali	0.35 0.35	4.41	15.00	10.00	0.35 0.35 1.89
Sviluppata Par.	0.49 0.49	6.24	15.00	10.00	0.49 0.49 2.68
Sviluppata	0.00 0.40 0.90	7.14	22.14	32.14 32.63 33.13	35.80
Progressiva	-20.05 -19.76 -19.41	-15.00	0.00	10.00 10.35 10.70	12.59
Dislivelli	-0.00 -0.31 -0.00	3.92	1.25	-1.66 -1.61 -1.35	0.00

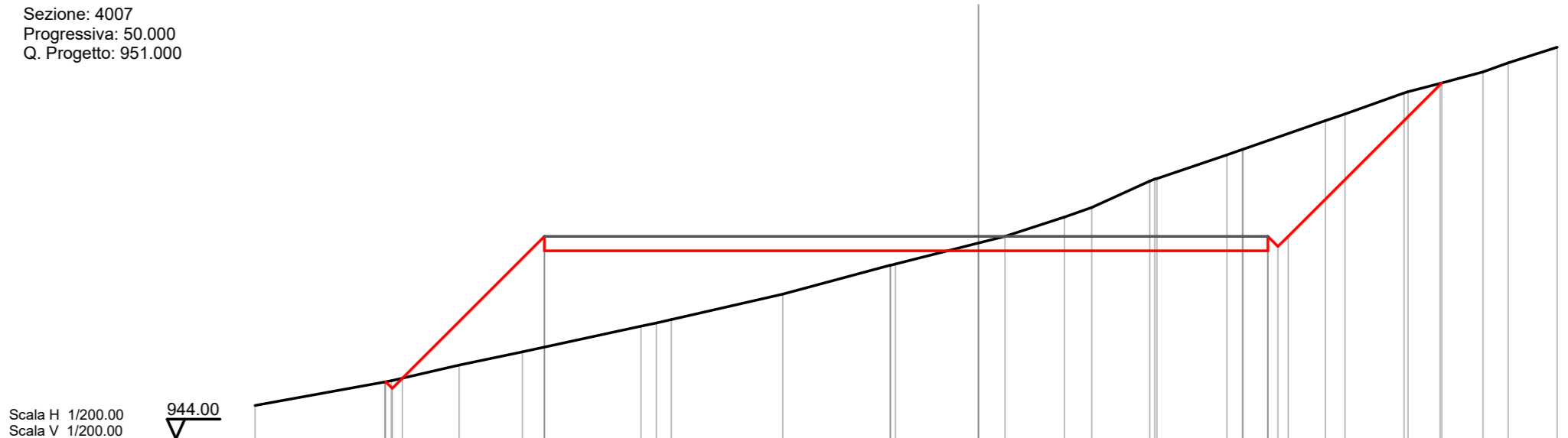
Sezione: 4006  
 Progressiva: 40.000  
 Q. Progetto: 951.000



Scala H 1/200.00  
 Scala V 1/200.00

Quote	946.08 945.82 946.17	950.50	950.50	950.50 950.65 951.00	952.72
Parziali	0.36 0.35	4.83	15.00	10.00	0.35 0.35 1.72
Sviluppata Par.	0.71 0.49	6.83	15.00	10.00	0.49 0.49 2.43
Sviluppata	0.00 0.37 0.87	7.70	22.70	32.70 33.19 33.69	36.12
Progressiva	-20.44 -20.18 -19.83	-15.00	0.00	10.00 10.35 10.70	12.42
Dislivelli	0.00 -0.30 0.00	4.08	0.76	-1.50 -1.46 -1.21	-0.00

Sezione: 4007  
 Progressiva: 50.000  
 Q. Progetto: 951.000



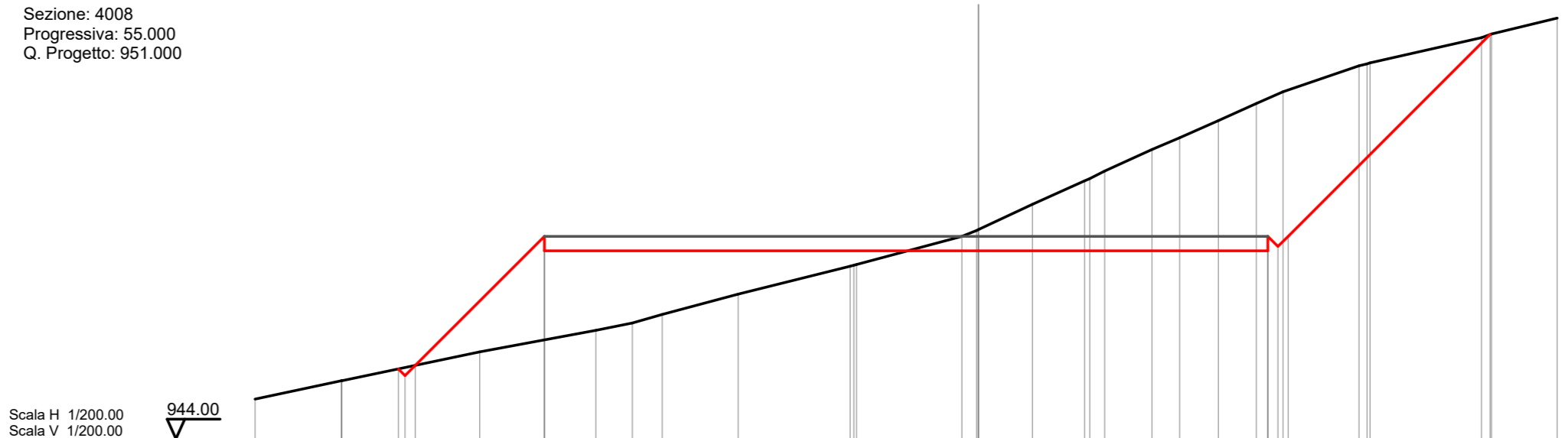
Scala H 1/200.00  
 Scala V 1/200.00

944.00

Quote	945.97 945.74 946.09	950.50	950.50	950.50 950.65 951.00	956.31
Parziali	0.35 0.49	4.91	15.00	10.00	5.31
Sviluppata Par.	0.49	6.94	15.00	10.00	7.51
Sviluppata	0.00 0.32 0.82	7.76	22.76	32.76 33.25 33.75	41.26
Progressiva	-20.49 -20.26 -19.91	-15.00	0.00	10.00 10.35 10.70	16.01
Dislivelli	0.00 -0.27 0.00	3.83	-0.27	-3.81 -3.78 -3.55	0.00

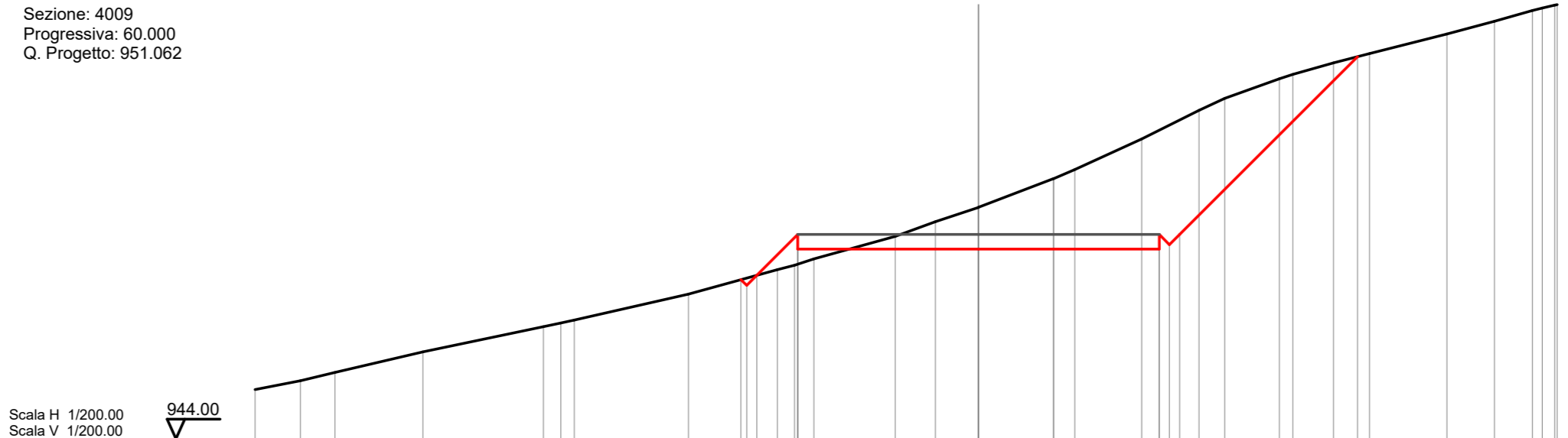


Sezione: 4008  
 Progressiva: 55.000  
 Q. Progetto: 951.000



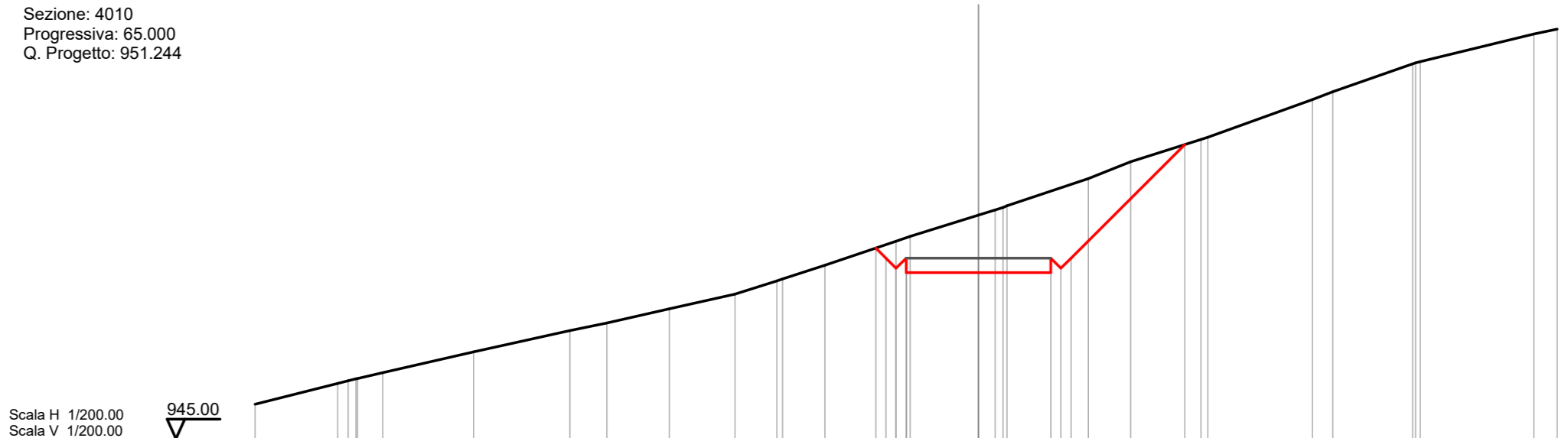
Quote	946.41 946.18 946.53	950.50	950.50	950.50 950.65 951.00	957.98
Parziali	0.35 4.47	15.00	10.00	0.35 6.98	
Sviluppata Par.	0.49 6.32	15.00	10.00	0.49 9.87	
Sviluppata	0.00 -0.28 -19.82 -19.47	7.14	22.14	32.14 32.63 33.13	43.00
Progressiva	0.00 -0.28 -19.82 -19.47	-15.00	0.00	10.00 10.35 10.70	17.68
Dislivelli	0.00 -0.28 0.00	3.58	-0.74	-5.27 -5.06	0.00

Sezione: 4009  
 Progressiva: 60.000  
 Q. Progetto: 951.062



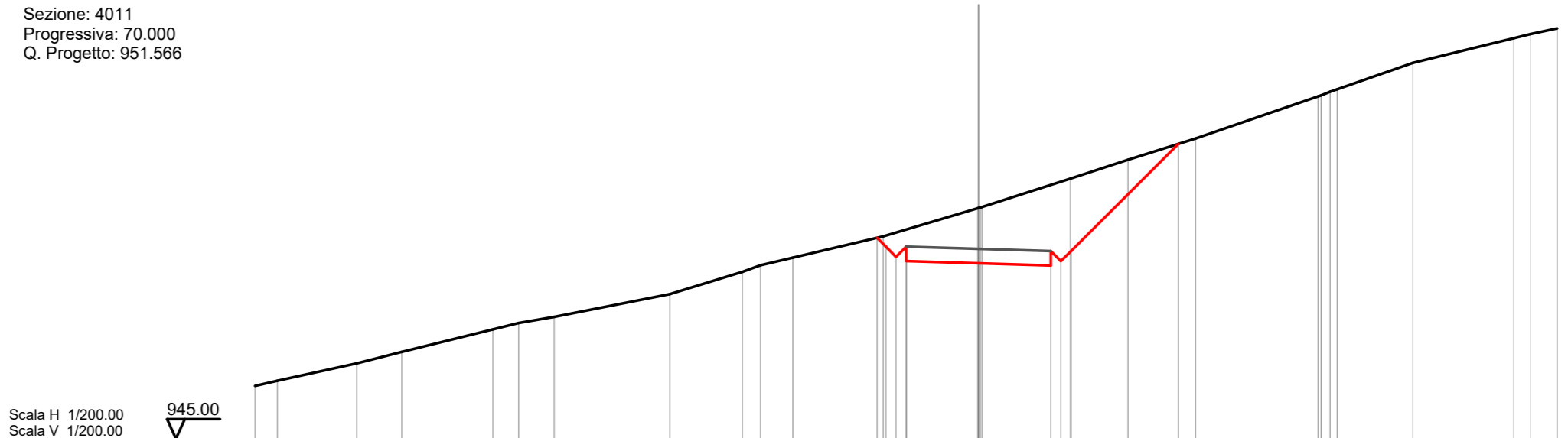
Quote		949.50	949.30	949.65	950.56	950.56	950.96	951.06	957.21
Parziali		0.00	0.35	1.41	6.25	6.25	0.35	0.35	6.15
Sviluppata Par.		0.00	0.49	2.00	6.25	6.25	0.49	0.49	8.70
Sviluppata		0.00	0.28	0.78	2.77	9.02	15.27	16.26	24.96
Progressiva		-8.21	-8.01	-7.66	-6.25	0.00	6.25	6.95	13.10
Dislivelli		-0.00	-0.25	0.00	1.03	-1.44	-4.11	-3.96	0.00

Sezione: 4010  
 Progressiva: 65.000  
 Q. Progetto: 951.244



Quote		951.59	951.24	950.74	950.74	950.69	951.24	955.17	
Parziali		0.35	0.35	2.50	2.50	0.35	0.35	3.93	
Sviluppata Par.		0.49	0.49	2.50	2.50	0.49	0.49	5.56	
Sviluppata		0.00	0.49	1.98	3.96	6.48	6.98	7.47	
Progressiva		-3.55	-3.20	-2.50	0.00	2.50	2.85	3.20	
Dislivelli		0.00	-0.47	-0.71	-1.99	-2.82	-2.79	-2.55	0.00

Sezione: 4011  
 Progressiva: 70.000  
 Q. Progetto: 951.566

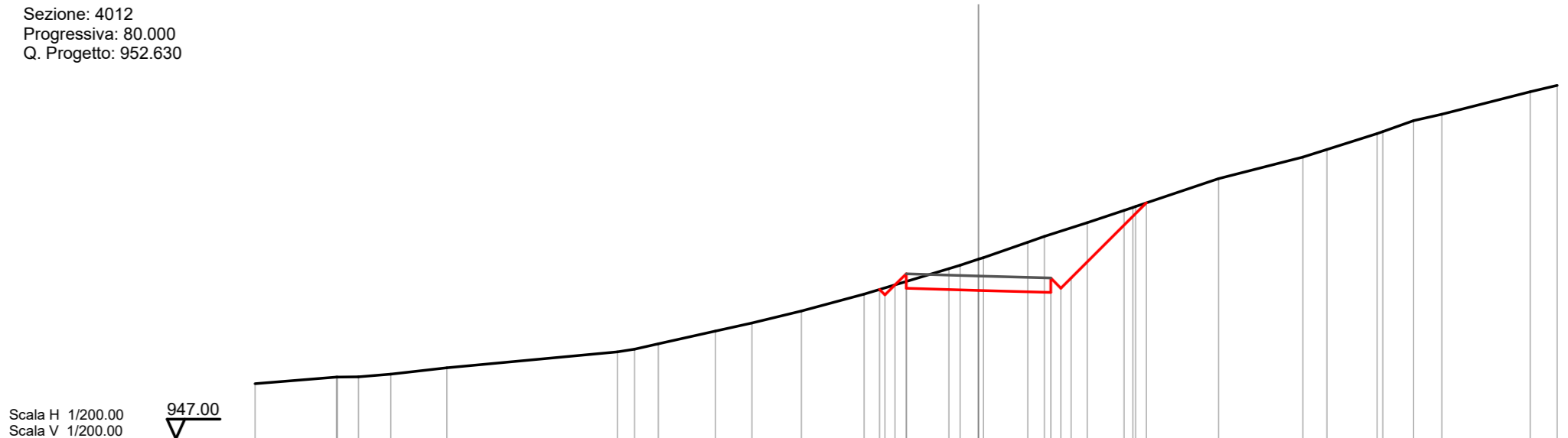


Scala H 1/200.00  
 Scala V 1/200.00

945.00

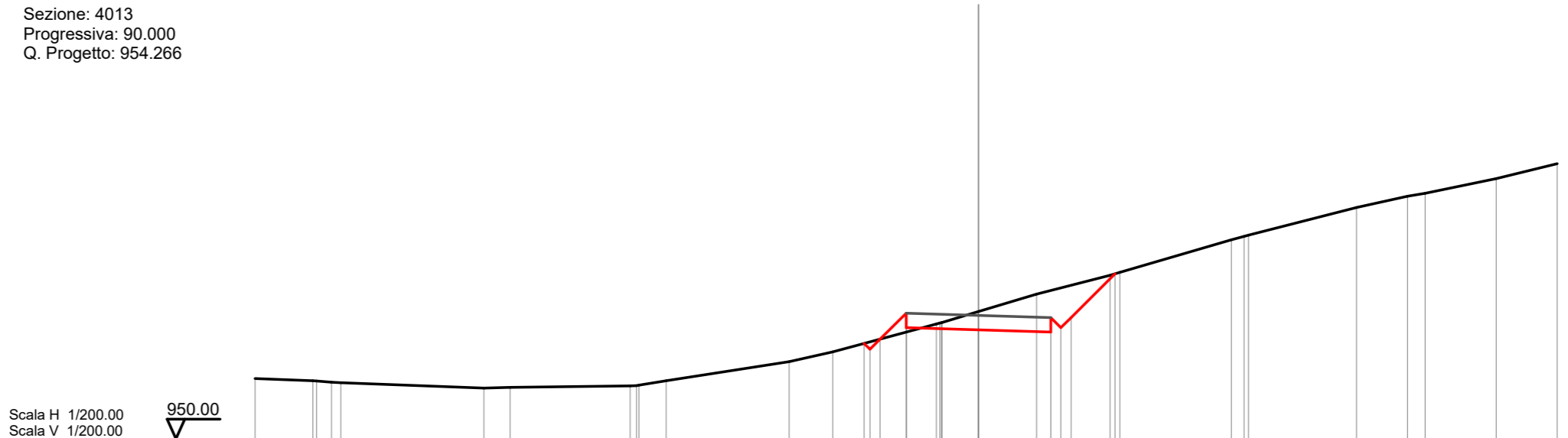
Quote		951.95	951.64	951.64	951.74	951.07	950.99	951.14	951.49	955.20
Parziali		0.31	0.35	0.35	2.50	2.50	0.35	0.35	3.71	
Sviluppata Par.		0.65	0.49	0.49	2.50	2.50	0.49	0.49	5.24	
Sviluppata		0.00	0.43	0.43	1.92	3.83	6.43	6.92	7.42	12.66
Progressiva		-3.51	-3.20	-2.50	-2.50	0.00	2.50	2.85	3.20	6.91
Dislivelli		0.00	-0.39	-0.64	-0.58	-1.92	-2.79	-2.75	-2.52	0.00

Sezione: 4012  
 Progressiva: 80.000  
 Q. Progetto: 952.630



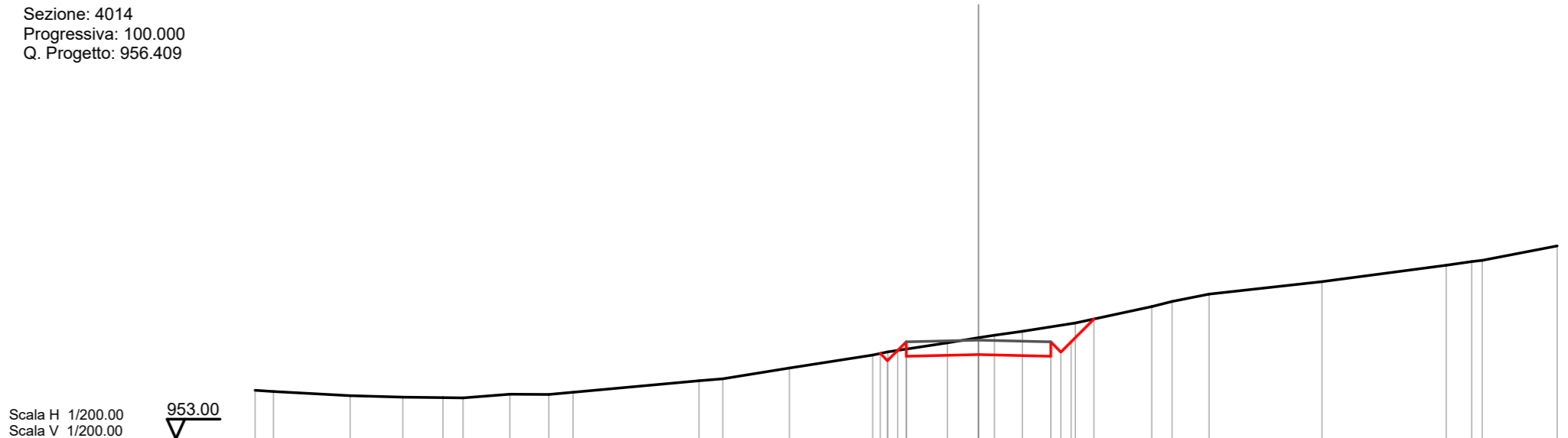
Quote		952.16	951.97	952.21	952.13	952.06	952.21	952.56	955.16
Parziali		0.00	0.35	2.50	2.50	0.35	0.35	2.60	
Sviluppata Par.		0.49	0.54	2.50	2.50	0.49	0.49	3.68	
Sviluppata		0.00	0.77	1.30	3.80	6.31	6.80	7.30	10.97
Progressiva		-3.42	-3.63	-2.50	0.00	2.50	2.85	3.20	5.80
Dislivelli		-0.00	-0.24	0.27	-1.08	-2.02	-1.96	-1.74	-0.00

Sezione: 4013  
 Progressiva: 90.000  
 Q. Progetto: 954.266



Scala H 1/200.00 Scala V 1/200.00	950.00										
Quote			953.28	953.94	953.44	953.84	953.77	953.69	953.84	954.19	955.71
Parziali			0.35	0.90	2.50	2.50	2.50	0.35	0.35	1.51	
Sviluppata Par.			0.49	1.27	2.50	2.50	2.50	0.49	0.49	2.14	
Sviluppata			0.00	0.78	2.05	4.55	7.05	7.55	8.04	10.18	
Progressiva			-3.95	-3.70	-2.50	0.00	2.50	2.85	3.20	4.71	
Dislivelli			0.00	0.16	0.66	-0.63	-1.44	-1.38	-1.12	0.00	

Sezione: 4014  
 Progressiva: 100.000  
 Q. Progetto: 956.409



Scala H 1/200.00  
 Scala V 1/200.00

Quote		955.95	955.70	955.85	955.91	955.85	956.00	956.35	957.14
Parziali		0.35	0.35	2.50	2.50	0.35	0.35	0.79	
Sviluppata Par.		0.49	0.49	2.50	2.50	0.49	0.49	1.12	
Sviluppata		0.00	0.35	1.25	3.76	6.26	6.76	7.25	8.37
Progressiva		-3.39	-3.15	-2.50	0.00	2.50	2.85	3.20	3.99
Dislivelli		0.00	-0.30	0.25	-0.58	-1.02	-0.95	-0.63	0.00

Sezione: 4015  
 Progressiva: 105.664  
 Q. Progetto: 957.663

