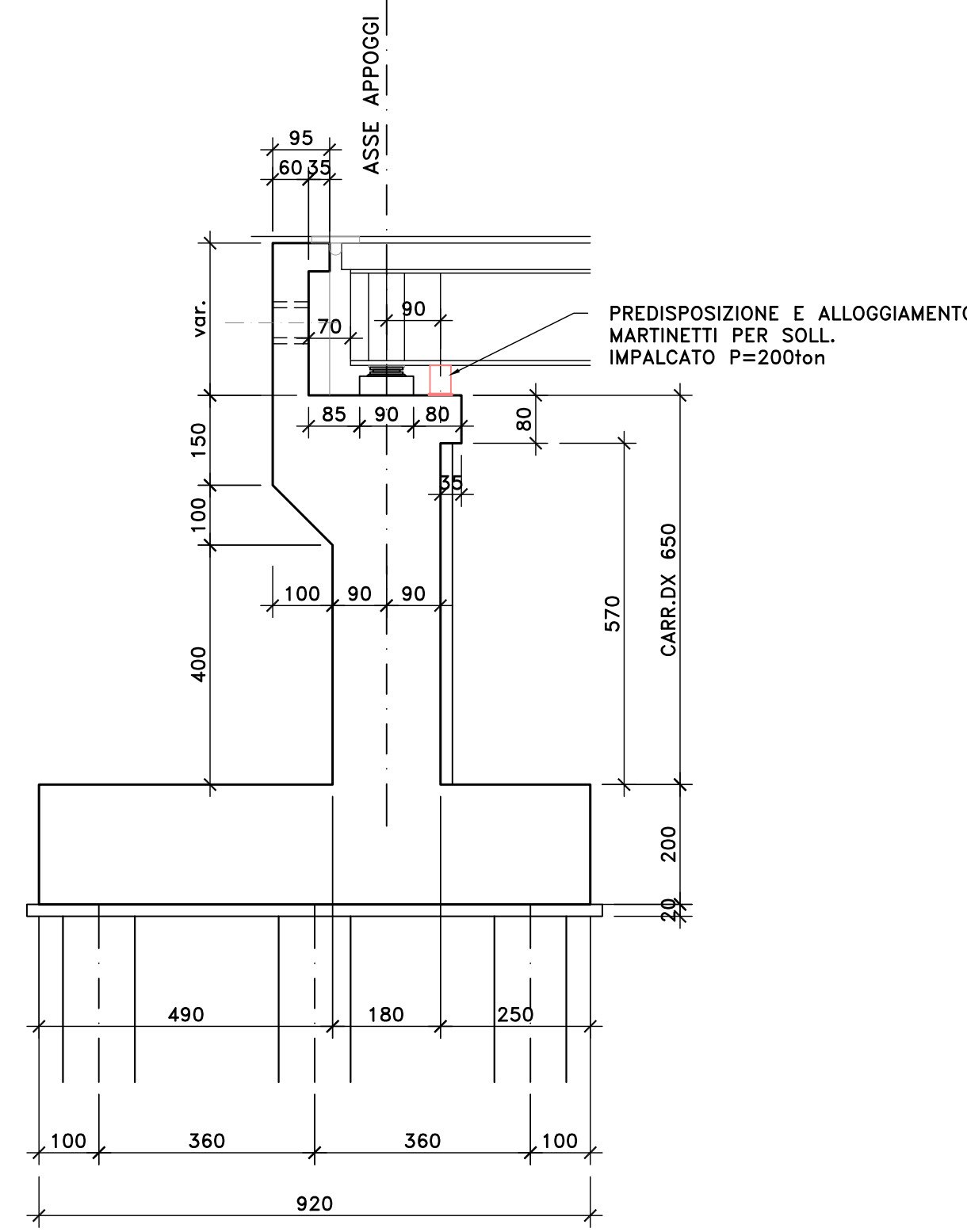


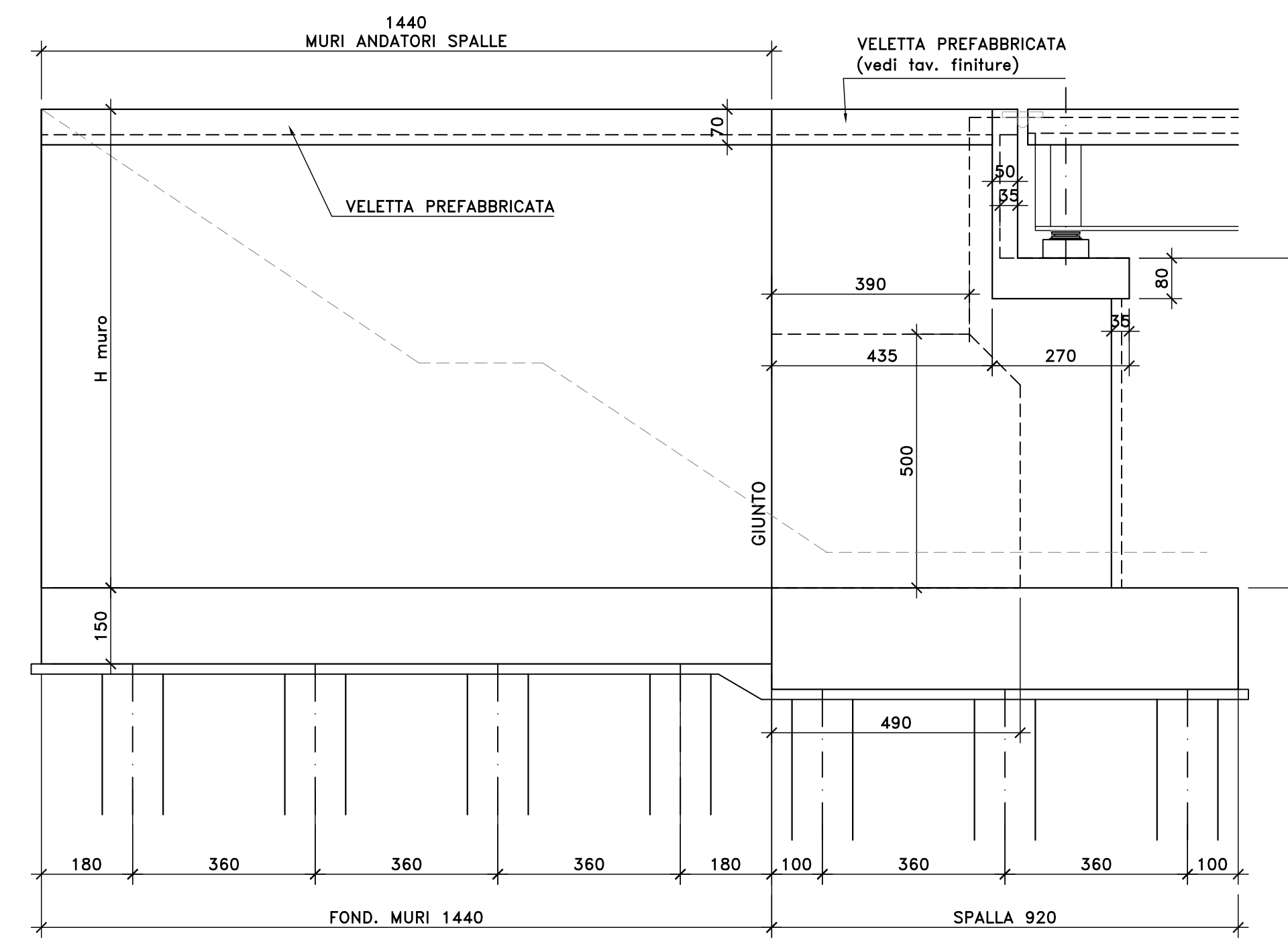
SEZIONE TRASVERSALE SPALLA

SCALA 1:100

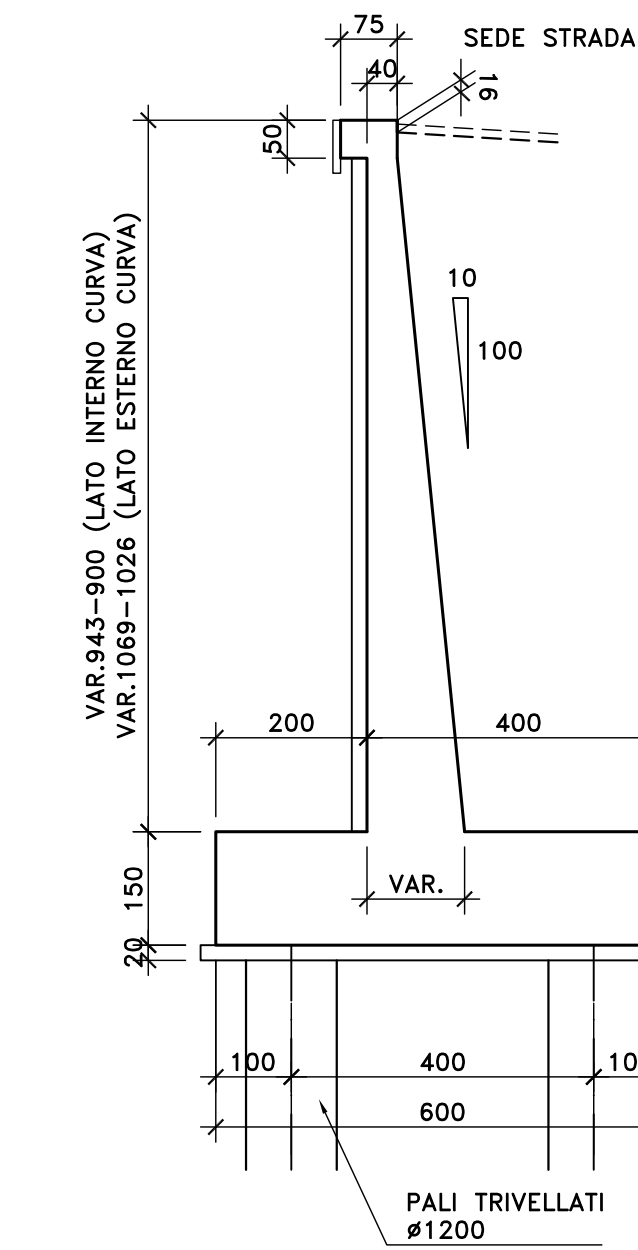


VISTA SPALLA A VIADOTTO
SCALA 1:100

VISTA LATERALE
SCALA 1:100

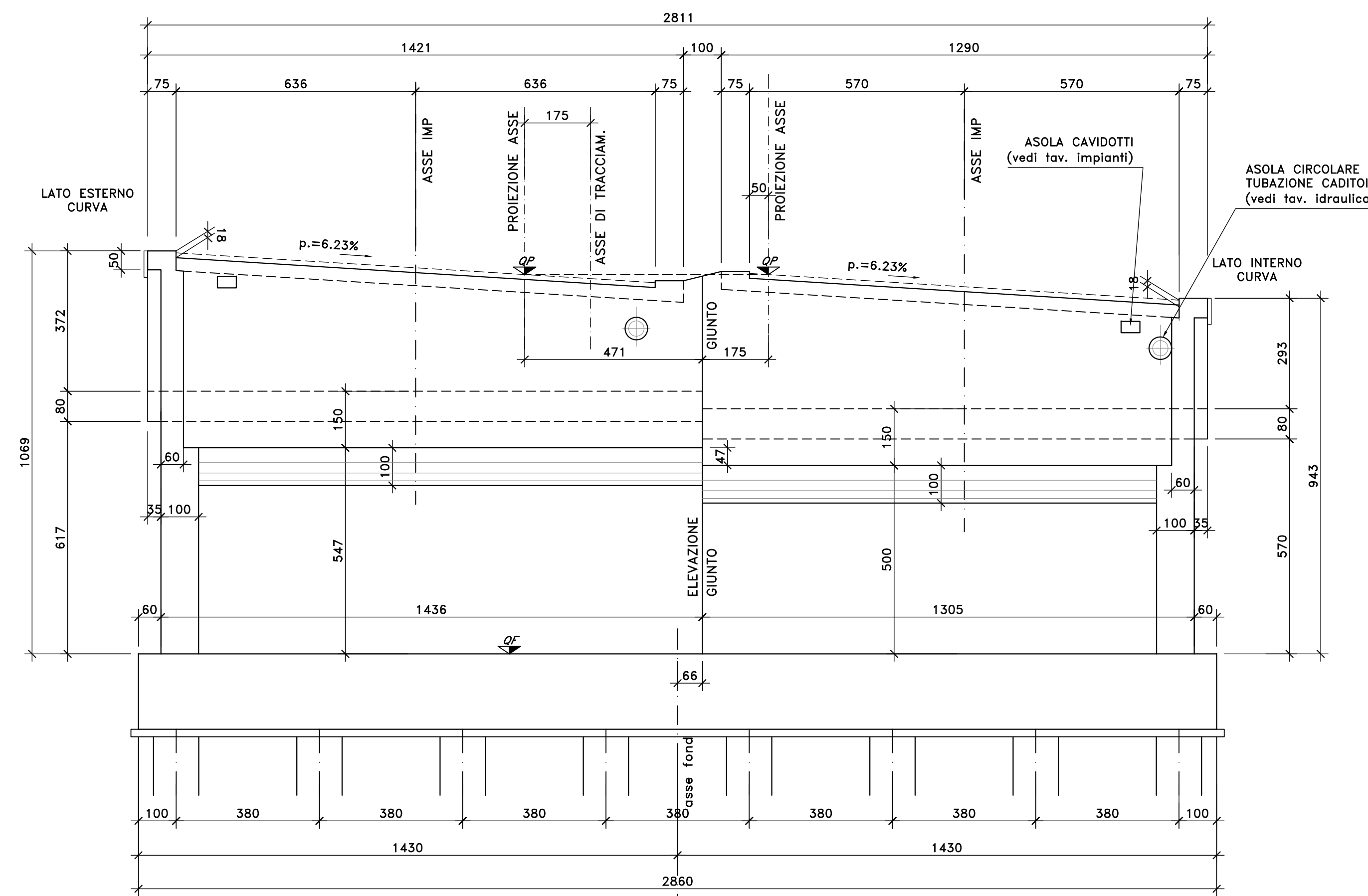


MURI ANDATORI SPALLA
SEZIONE TRASVERSALE TIPO
SCALA 1:100



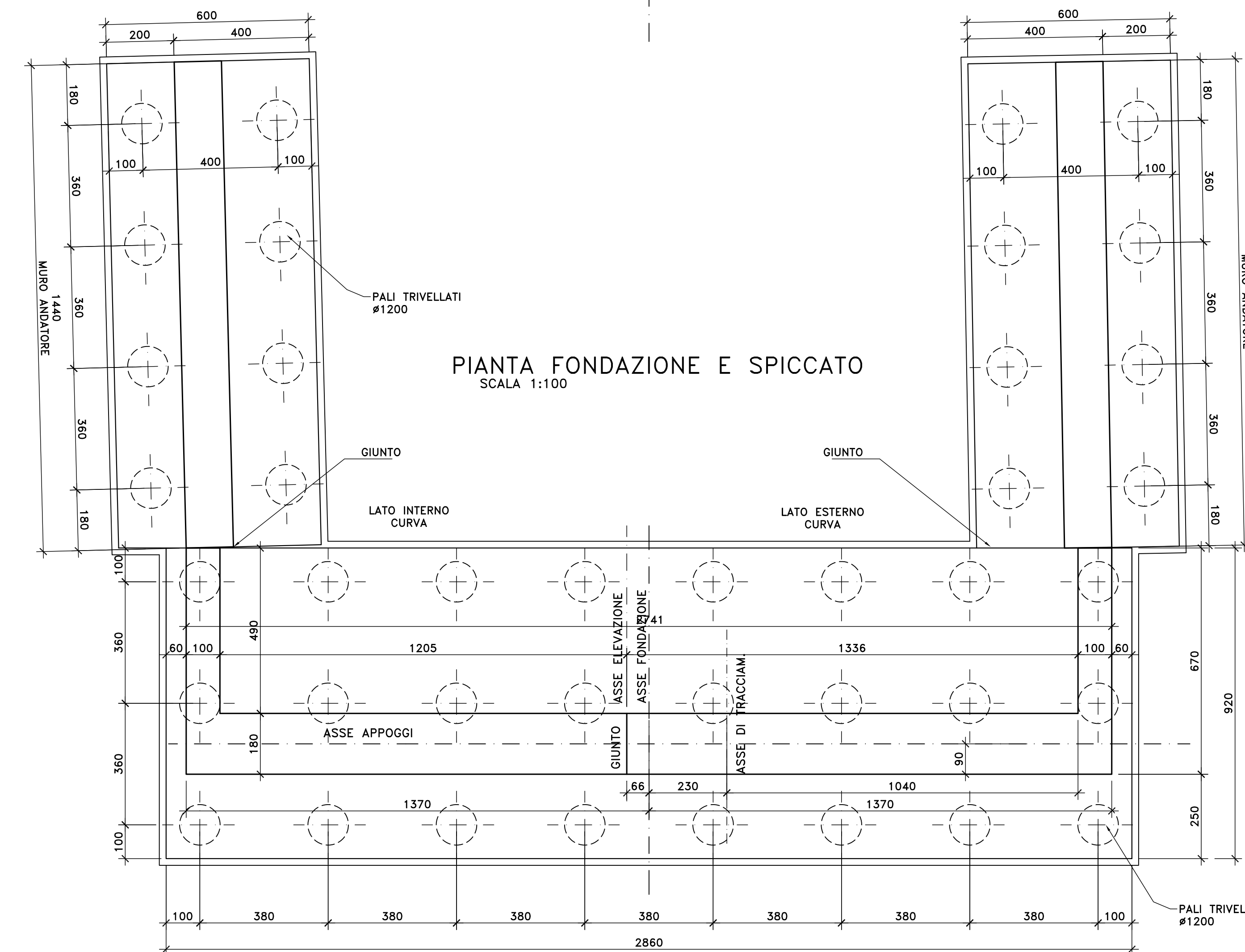
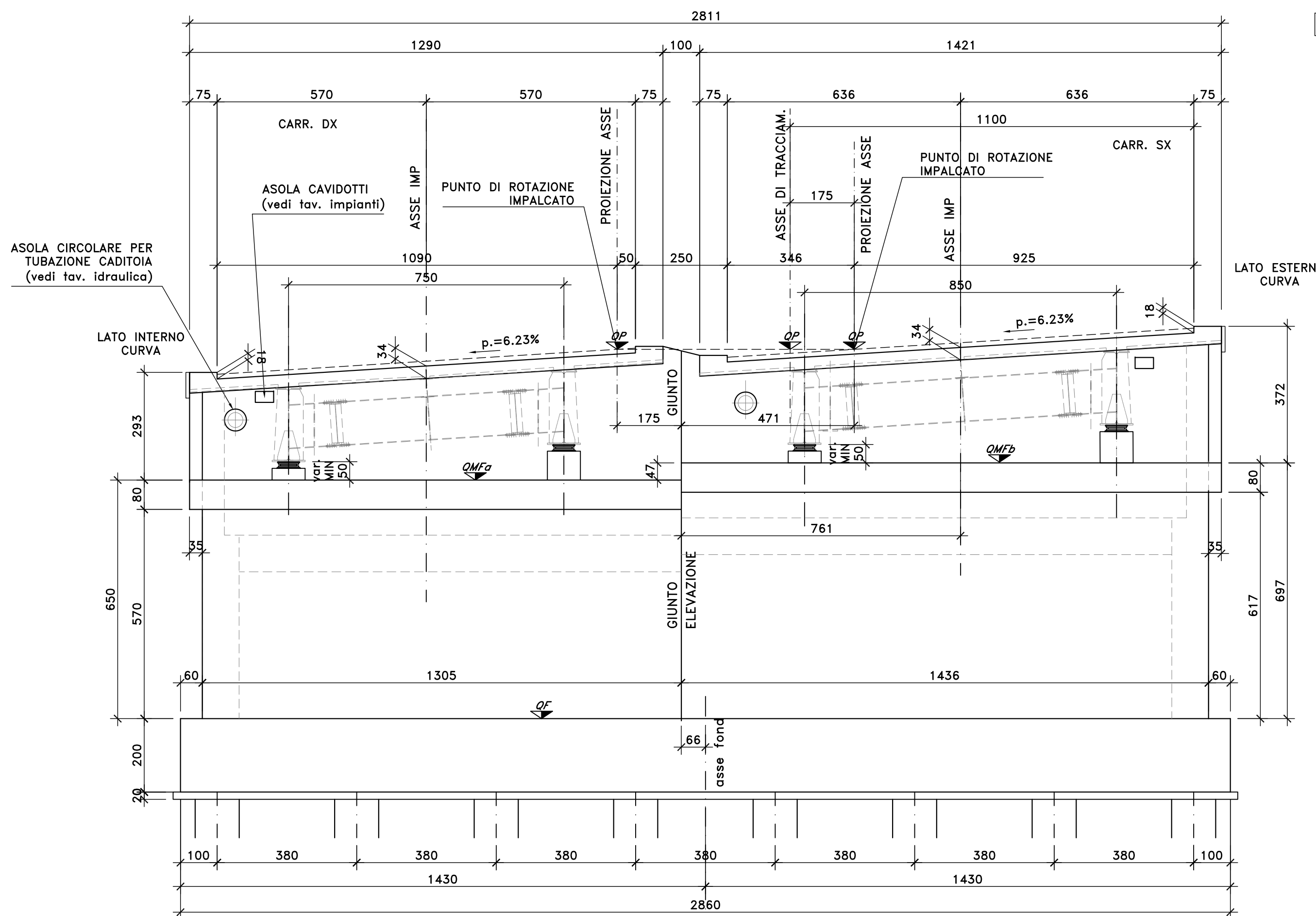
VISTA DA DIETRO
SCALA 1:100

	Q.P	Q.F	QMFa	QMFb	H MFa	H MFb
spalla SPA	54.89	44.84	51.34	51.81	6.50	6.97

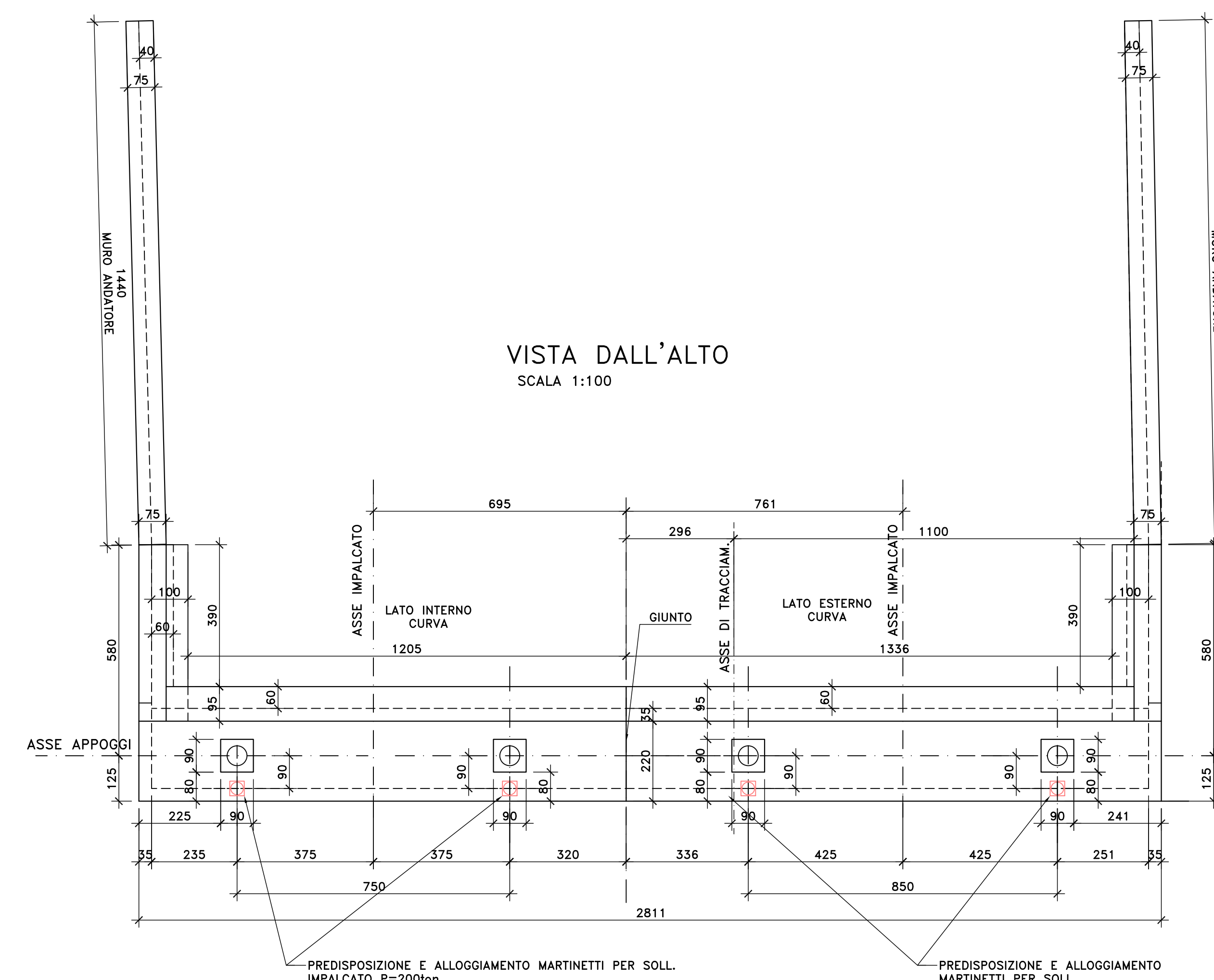


NOTE E PRESCRIZIONI

- L'ALTEZZA DEI BAGGIOLI SARA' STABILITA IN FUNZIONE DELL'INGOMBRO DEGLI APPARECCHI DI APPOGGIO EFFETTIVAMENTE ADOTTATI. IN OGNI CASO L'ALTEZZA MINIMA NON DOVRA' ESSERE INFERIORE DI 35 cm PER COMPRENDERE L'ALTEZZA DELLE ZANCHE DI ANCORAGGIO DEGLI APPARECCHI DI APPOGGIO DI TIPO FISSO O UNIDIREZIONALE.
- I BAGGIOLI E I CORDOLI DI CORONAMENTO DEI MURI ANDATORI E DEL PARAGHIAIA SARANNO REALIZZATI SOLO DOPO AVER SCONTATO GLI EVENTUALI CEDIMENTI INDOTTI DALLA REALIZZAZIONE DEI RILEVATI DI APPROCCIO.
- A TERGO DELLE SPALLE SARA' REALIZZATO UN CUNEO DI TRANSIZIONE IN MISTO STABILIZZATO A CEMENTO (VEDI SCHEMA DI PROGETTO).
- LE QUOTE DI TESTA MURO FRONTALE (QMF) SONO STATE STABILITE CONSIDERANDO UNA DISTANZA CON L'INTRADOSSO DELLE PIATTABANDE INFERIORI PARI A 50 cm.
- LE QUOTE DI PROGETTO IN ASSE APPOGGI (QP), LE QUOTE DI TESTA MURO FRONTALE (QMF), LE QUOTE DI ESTRADOSSO ZATTERA DI FONDAZIONE (QF), LE QUOTE DI FONDO SCAVO (QFS) E LE LUNGHEZZE DEI PALI DI FONDAZIONE SONO INDICATE NELLA SEZIONE LONGITUDINALE DELL'OPERA D'ARTE.
- LE CARATTERISTICHE DEI MATERIALI STRUTTURALI E DEI TRATTAMENTI PROTETTIVI E IMPERMEABILIZZANTI DELLE SUPERFICI SONO RIPORTATE NELL'ELABORATO "CARATTERISTICHE DEI MATERIALI".



VISTA DALL'ALTO
SCALA 1:100



Sanas
GRUPPO FS ITALIANE
Direzione Progettazione e Realizzazione Lavori

S.S. 554 "Cagliariatana"
Adeguamento al tipo B dal km 12+000 al km 18+000
Ex S.S.125 Orientale Sarda - Connessione tra la S.S.554 e la nuova S.S.554

PROGETTO DEFINITIVO

PROGETTAZIONE: ATI VIA - LOTTI - SERING - VDP - BRENIG
RESPONSABILE DELL'INTEGRAZIONE DELLE PRESTAZIONI SPECIALISTICHE: GRUPPO DI PROGETTAZIONE MANGIARINI
PROGETTISTA: Responsabilita' Tecnica: Direzione: Dist. Ing. Massimo Capasso (Dist. Ing. Roma 20531) Responsabilita' Strutturale: Dist. Ing. Giovanni Piazzi (Dist. Ing. Roma 21290) Responsabilita' Strutturale, Geotecnica e Impianti: Dist. Ing. Sergio Di Majo (Dist. Ing. Roma 20722) Responsabilita' Ambientale: Dist. Ing. Francesco Ventura (Dist. Ing. Roma 14660)
RESPONSABILE SIA:
GEOLOGO:
COORDINATORE SICUREZZA IN FASE DI PROGETTAZIONE:
RESPONSABILE DEL PROCEDIMENTO:
VISTO: Il RESPONSABILE DEL PROCEDIMENTO:
Dist. Ing. Francesco Coriani

OPERE D'ARTE MAGGIORI
VIADOTTI E PONTI
V101 - VIADOTTO SINNAI
Carpenteria Spalla SPA

REV.	DESCRIZIONE	DATA	REDATTO	VERIFICATO	APPROVATO
D					
C					
B					
A	EMMISSIONE	FEB. 2020	F. FORMELLI	G. PIAZZI	F. CARICHELLI

SCALA: 1:100