DATI TECNICI FUNZIONALI

PROFONDITA' DI INTERRAMENTO

LARGHEZZA AREA DI LAVORO

TUBAZIONE DA RECUPERARE

TUBAZIONE DA INTASARE

IMPIANTI / ATTRAVERSAMENTI DA DISMETTERE

RIFERIMENTO A DISEGNI E PARTICOLARI

INTERFERENZE CON SERVIZI INTERRATI

PEZZI SPECIALI DA INSERIRE

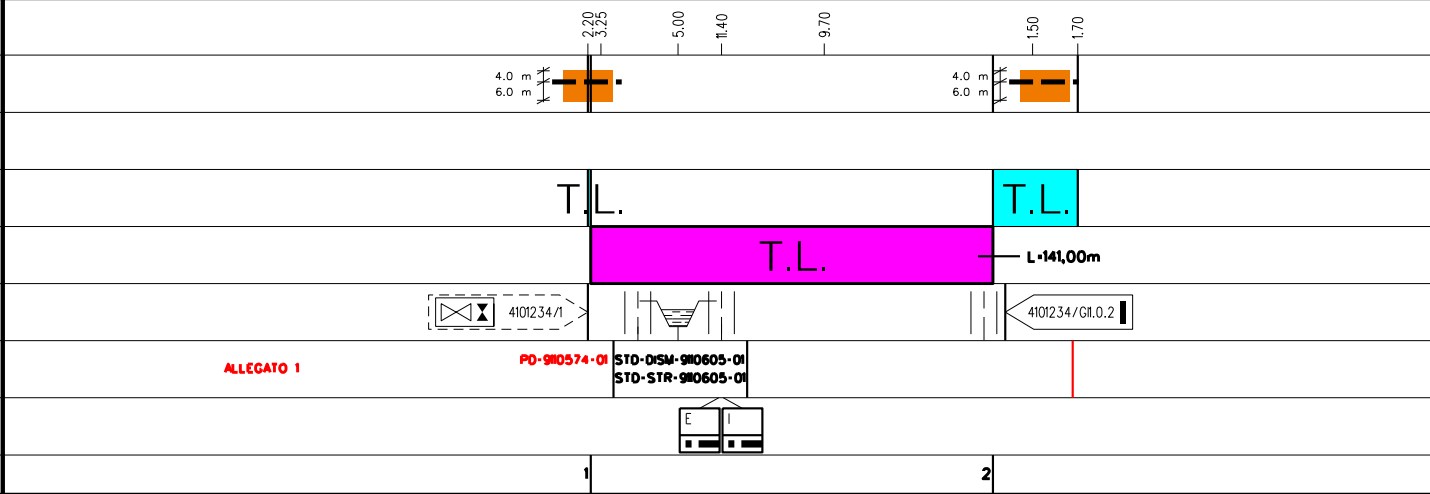
2.20
3.25
5.00
11.40
9.70
1.50
1.70
4.0 m
6.0 m
4.0 m
6.0 m
T.L.
T.L.
T.L.
L=141,00m
4101234/1
4101234/Gl1.0.2
ALLEGATO 1
PD-9110574-01
STD-DISM-9110605-01
STD-STR-9110605-01
E
I
1
2

CONFINI AMMINISTRATIVI

DATI CARATTERISTICI

DATI DI COSTRUZIONE

PRESSIONE MASSIMA DI ESERCIZIO (MOP) **64.0** bar

DATI GENERALI

DN	200	[8"]	196.00 m
DN	150	[6"]	5.00 m
DN	100	[4"]	240.00 m
DN	80	[3"]	174.00 m

LUNGHEZZA TOTALE IMPIANTO 615.00 m.

FASE EMISSIONE per Costruzione

PLANIMETRIA 1:2000

CONFINI AMMINISTRATIVI

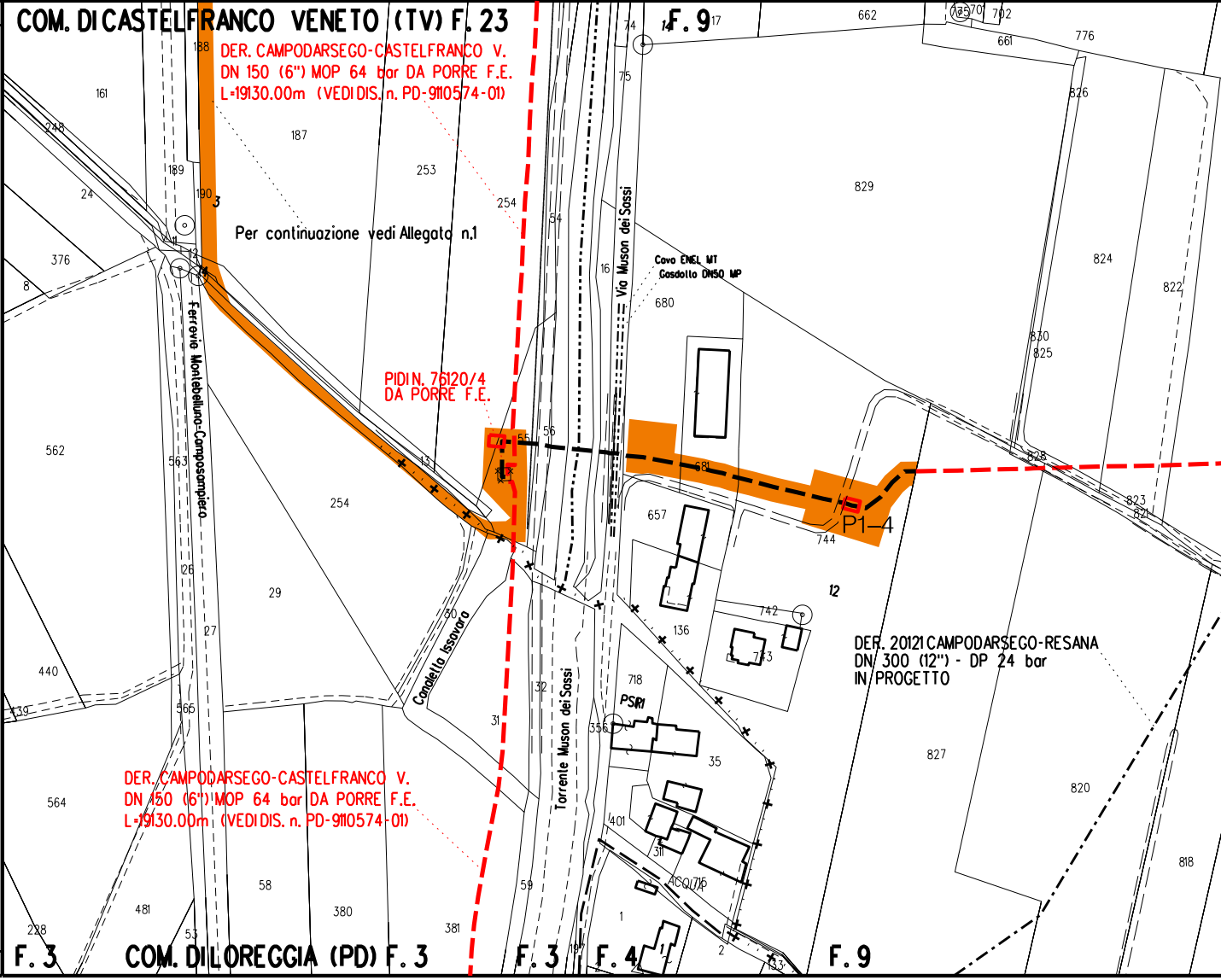
COM. DI CASTELFRANCO VENETO (TV) F. 23
F. 9
DER. CAMPODARSEGO-CASTELFRANCO V.
DN 150 (6") MOP 64 bar DA PORRE F.E.
L=19130.00m (VEDI DIS. n. PD-9110574-01)
Per continuazione vedi Allegato n.1
Ferrovia Montebelluna-Camposampiero
Via Muson dei Sassi
Cavo ENEL MT
Gasdotto DN50 MP
PIDI N. 76120/4
DA PORRE F.E.
P1-4
Canaletta Issavara
Torrente Muson dei Sassi
PSRI
ACQUE
DER. 20121 CAMPODARSEGO-RESANA
DN 300 (12") - DP 24 bar
IN PROGETTO
DER. CAMPODARSEGO-CASTELFRANCO V.
DN 150 (6") MOP 64 bar DA PORRE F.E.
L=19130.00m (VEDI DIS. n. PD-9110574-01)
F. 3
COM. DI LOREGGIA (PD) F. 3
F. 3
F. 4
F. 9
161
188
187
253
254
248
24
189
190
376
8
562
563
254
29
26
27
440
439
565
564
58
481
53
380
381
228
30
31
32
59
74
75
14
17
54
16
680
55
56
681
657
744
12
742
743
136
718
356
35
401
311
1
2
662
70
702
661
776
826
829
824
822
830
825
828
823
821
827
820
818

PD-9110606-01

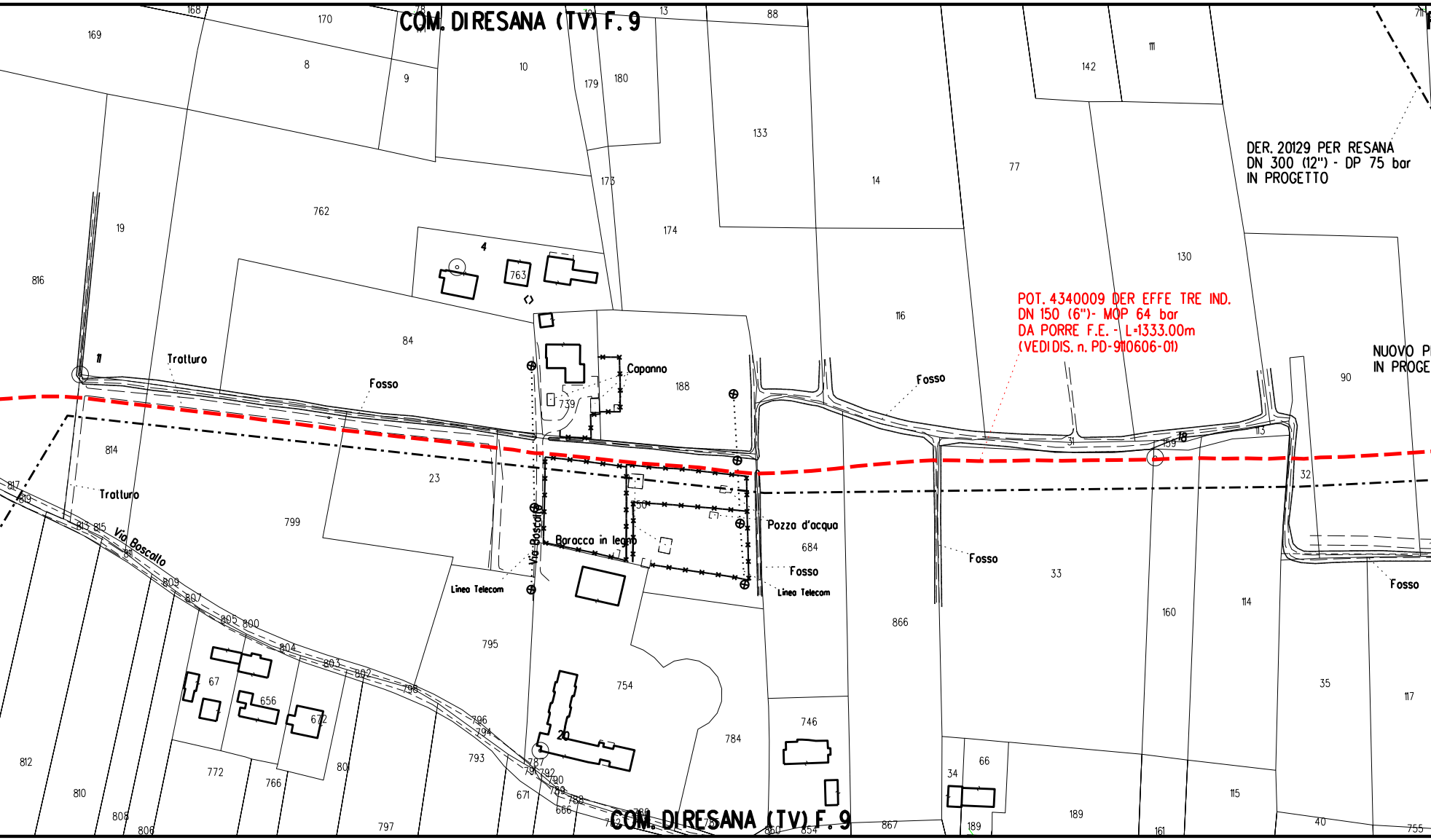
COM. DIRESANA (TV) F. 9
DER. 20129 PER RESANA
DN 300 (12") - DP 75 bar
IN PROGETTO
POT. 4340009 DER EFFE TRE IND.
DN 150 (6")- MOP 64 bar
DA PORRE F.E. - L=1333.00m
(VEDI DIS. n. PD-9110606-01)
NUOVO P
IN PROGE
Tratturo
Fosso
Capanno
Baracca in legno
Via Boscallo
Via Boscallo
Pozza d'acqua
Linea Telecom
Linea Telecom
11
18
20
4
169
170
168
8
9
10
179
180
13
88
133
14
77
142
111
762
173
174
130
19
816
763
84
188
116
90
739
814
23
799
684
866
33
160
114
32
35
117
795
754
784
746
67
656
672
772
766
812
810
808
806
797
793
671
666
867
34
66
189
115
40
755
161
COM. DIRESANA (TV) F. 9

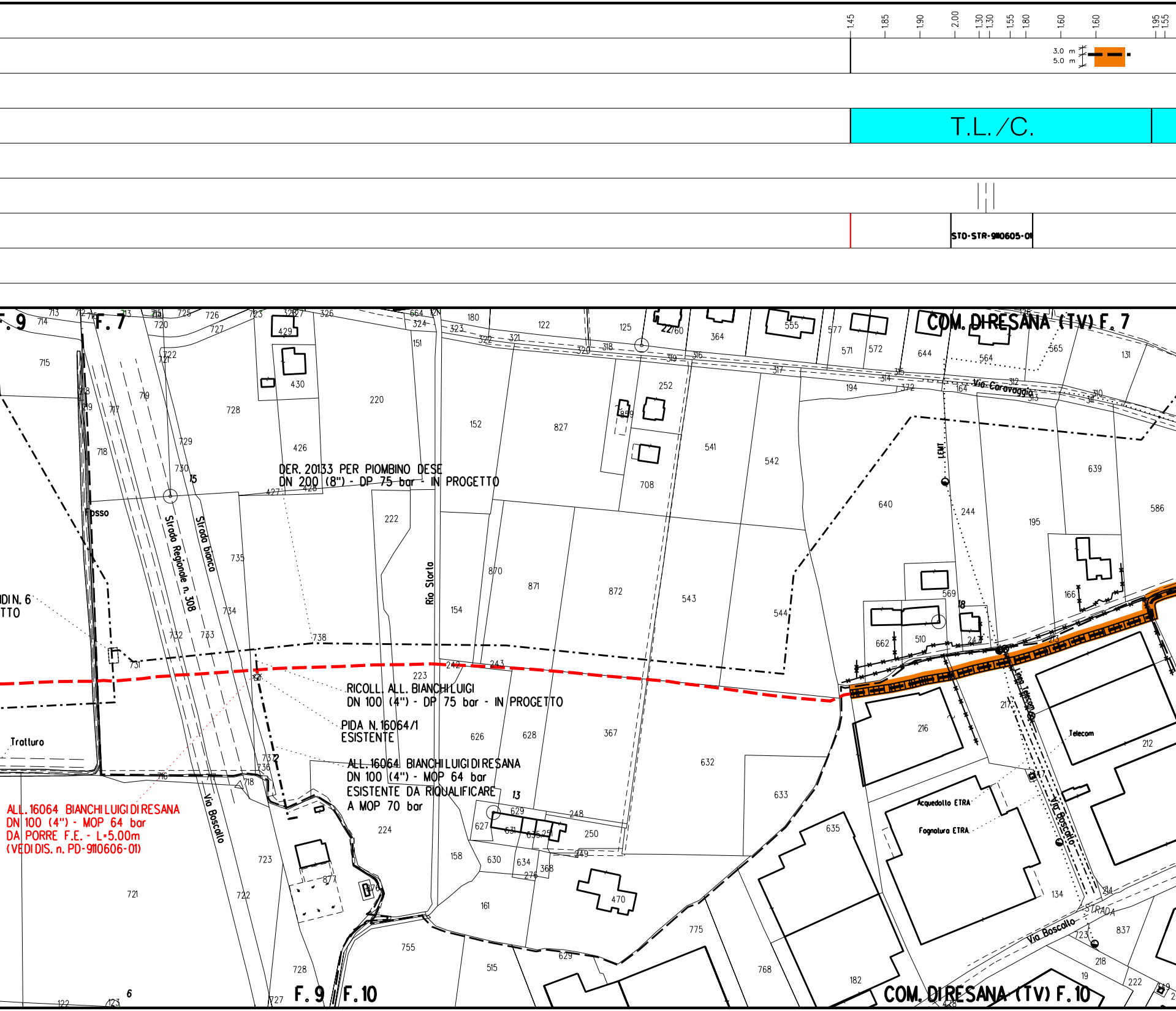

1.45
1.85
1.90
2.00
1.30
1.30
1.55
1.80
1.60
1.60
1.95
1.55
3.0 m
5.0 m
T.L./C.
STD-STR-9110605-01
F. 9
F. 7
COM. DI RESANA (TV) F. 7
DER. 20133 PER PIOMBINO DESE
DN 200 (8") - DP 75 bar - IN PROGETTO
Strada Regionale n. 308
Strada bianca
Rio Storto
Fosso
Via Caravaggio
LEMT
Linea Telecom
Telecom
Acquedotto ETRA
Fognatura ETRA
Via Boscallo
STRADA
Trattura
RICOLL. ALL. BIANCHI LUIGI
DN 100 (4") - DP 75 bar - IN PROGETTO
PIDA N. 16064/1
ESISTENTE
ALL. 16064 BIANCHI LUIGI DI RESANA
DN 100 (4") - MOP 64 bar
ESISTENTE DA RIQUALIFICARE
A MOP 70 bar
ALL. 16064 BIANCHI LUIGI DI RESANA
DN 100 (4") - MOP 64 bar
DA PORRE F.E. - L=5.00m
(VEDI DIS. n. PD-9110606-01)
DI N. 6
TTO
F. 9
F. 10
COM. DI RESANA (TV) F. 10
15
13
18
6

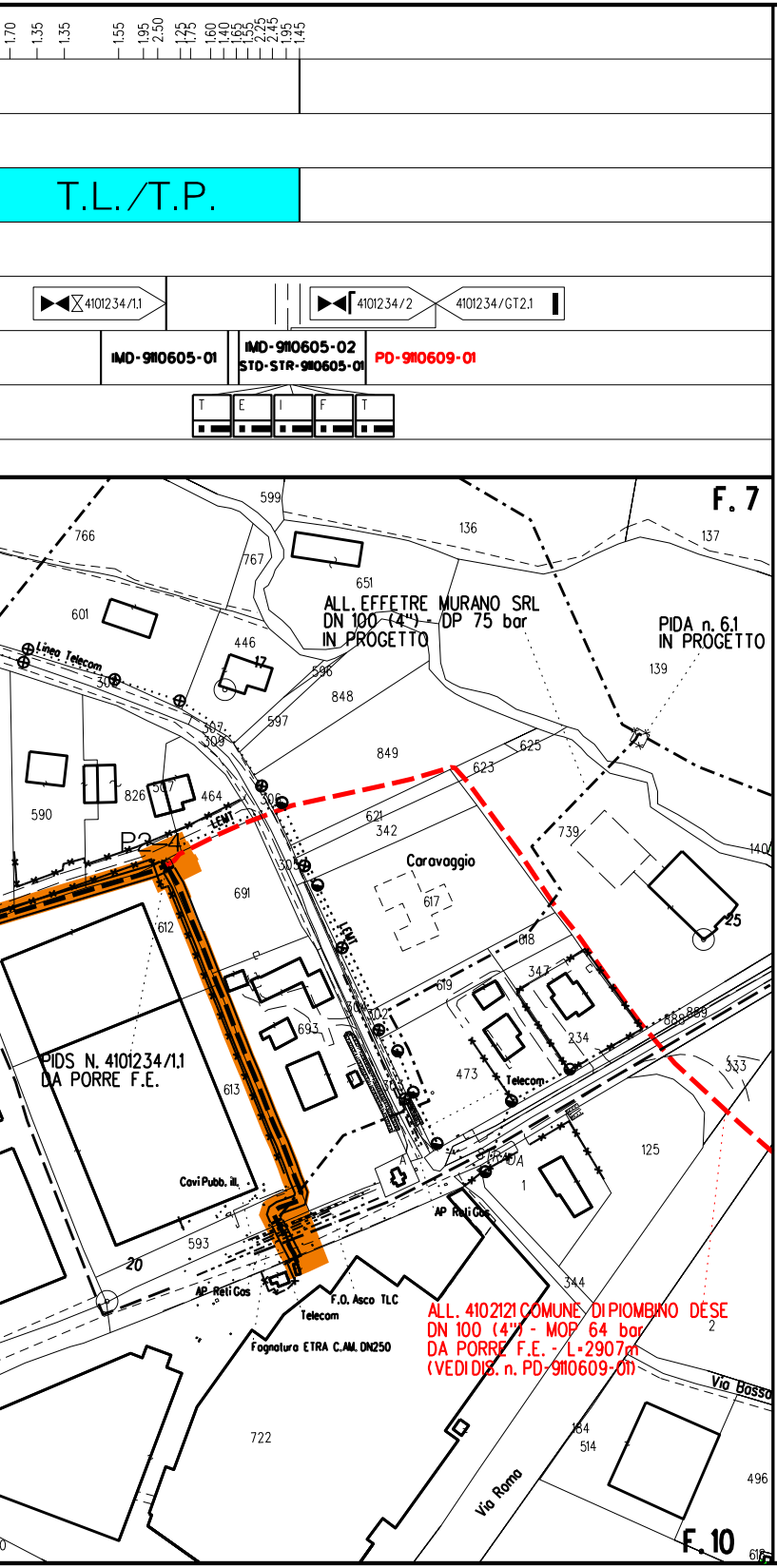
1.70
1.35
1.35
1.55
1.95
2.50
1.25
1.75
1.60
1.40
1.65
1.55
2.25
2.45
1.95
1.45
T.L./T.P.
4101234/1.1
4101234/2
4101234/GT2.1
IMD-9110605-01
IMD-9110605-02
STD-STR-9110605-01
PD-9110609-01
T
E
I
F
T
F. 7
599
136
137
766
767
651
601
ALL. EFFETRE MURANO SRL
DN 100 (4") - DP 75 bar
IN PROGETTO
PIDA n. 6.1
IN PROGETTO
139
446
Linea Telecom
308
596
848
597
307
309
849
625
623
590
826
507
464
306
621
342
739
140
P2
LEMT
691
305
Caravaggio
617
25
612
618
LEMT
619
347
693
304
302
888
889
PIDS N. 4101234/1.1
DA PORRE F.E.
613
473
234
Telecom
333
Covi Pubb. ill.
125
STRADA
1
AP Reti Gas
593
20
AP Reti Gas
F.O. Asco TLC
Telecom
Fognatura ETRA C.A.M. DN250
344
ALL. 4102121 COMUNE DI PIOMBINO DESE
DN 100 (4") - MOP 64 bar
DA PORRE F.E. - L=2907m
(VEDI DIS. n. PD-9110609-01)
2
Via Bosso
722
184
514
Via Roma
496
F. 10
618

ALLEGATO 1

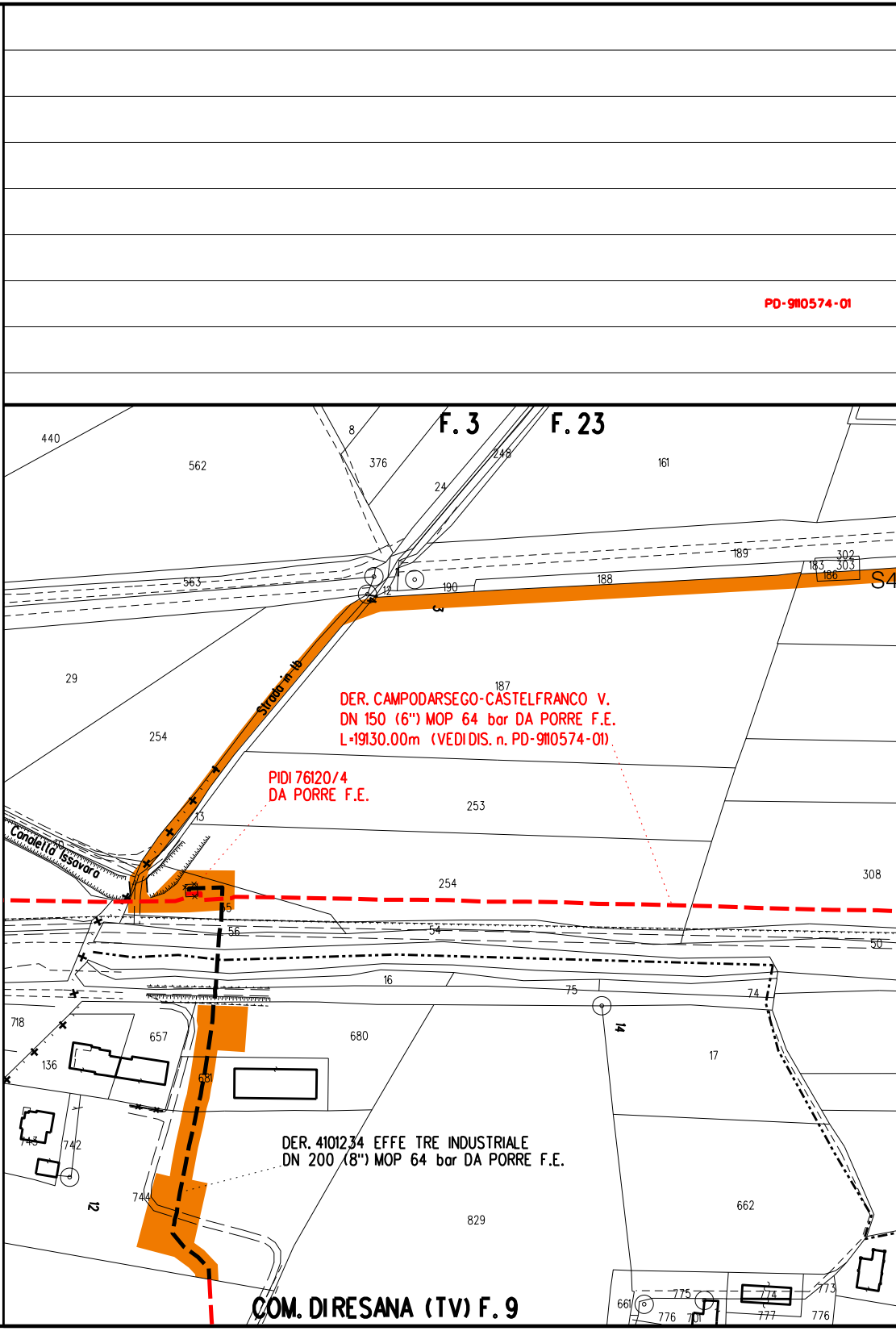
PD-9110574-01
F. 3
F. 23
440
562
8
376
248
161
24
189
302
183
303
186
563
12
190
188
S4
3
Strada in fb
187
29
DER. CAMPODARSEGO-CASTELFRANCO V.
DN 150 (6") MOP 64 bar DA PORRE F.E.
L=19130.00m (VEDI DIS. n. PD-9110574-01)
254
PIDI 76120/4
DA PORRE F.E.
253
13
Canaletta Issavara
254
308
5
56
54
50
16
75
74
718
657
680
14
17
136
681
743
742
DER. 4101234 EFFE TRE INDUSTRIALE
DN 200 (8") MOP 64 bar DA PORRE F.E.
12
744
829
662
COM. DI RESANA (TV) F. 9
661
775
776
701
774
777
773
776

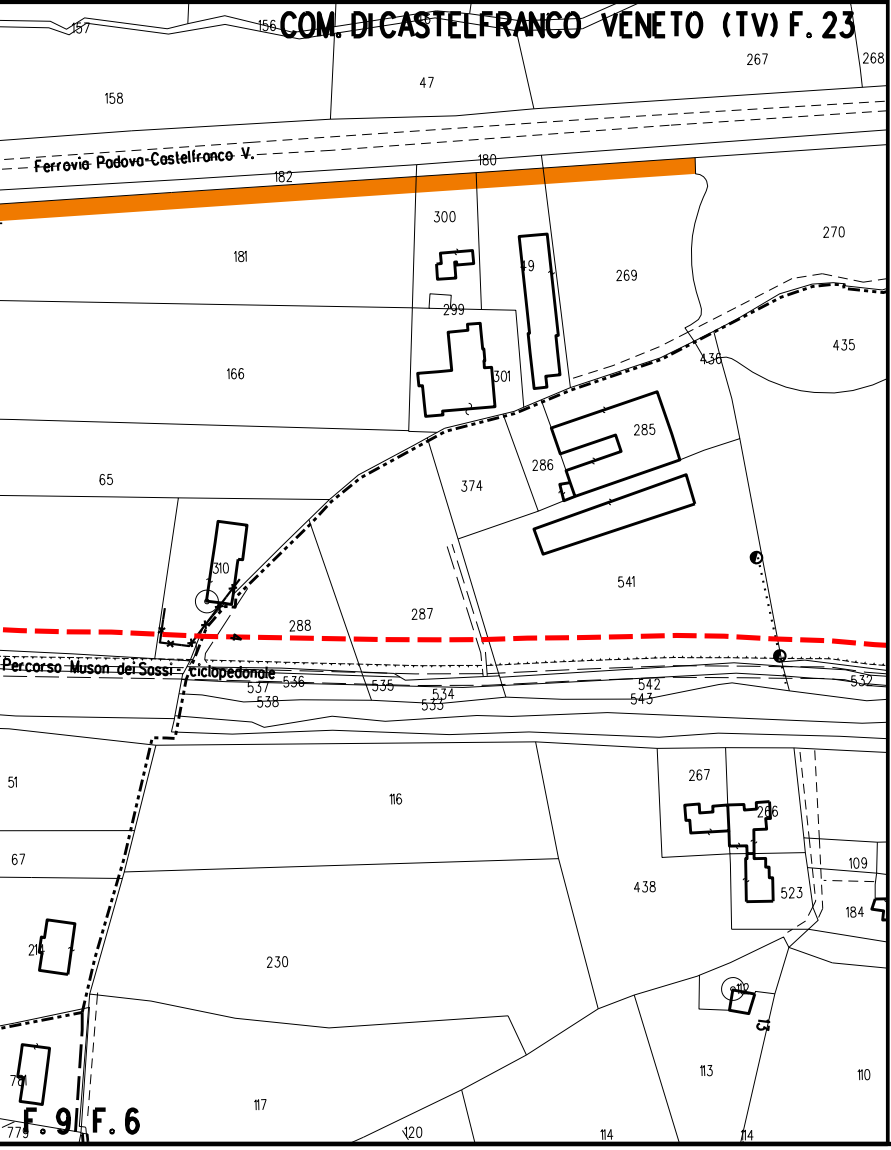
COM. DI CASTELFRANCO VENETO (TV) F. 23
Ferrovia Padova-Castelfranco V.
Percorso Muson dei Sassi - ciclopedonale
F. 9
F. 6
157
156
158
47
267
268
182
180
300
181
270
269
299
166
301
435
436
285
65
286
374
310
541
287
288
537
536
538
535
534
533
542
543
532
51
116
267
266
67
109
438
523
184
214
230
113
110
117
120
114
114
775

NOTE PER LA DISMISSIONE

PRIMA DI PROCEDERE CON L'ESECUZIONE DEGLI SCAVI DEL METANODOTTO E' NECESSARIO ACCERTARE L'ESATTA UBICAZIONE PLANO-ALTIMETRICA DI TUTTI I SERVIZI INTERRATI INTERFERENTI

L'INDAGINE ANDRA' SVOLTA MEDIANTE L'ESECUZIONE DI SAGGI A MANO ED ALLA PRESENZA DI RAPPRESENTANTI DELL'ENTE PROPRIETARIO

L'EVENTUALE INERTIZZAZIONE DEL TUBO DI PROTEZIONE IN CORRISPONDENZA DEGLI INTASAMENTI DEL TUBO DI LINEA DOVRA' ESSERE EFFETTUATA TRAMITE IL POMPAGGIO DELLA MALTA CEMENTIZIA ATTRAVERSO I TUBI DI SFIATO ESISTENTI

LEGENDA

□	Punto per il pompaggio di miscele cementizie
T.L.	Tubo di linea da intasare o rimuovere
T.P.	Tubo di protezione da intasare o rimuovere
C	Tubo in Cunicolo in CLS da intasare o rimuovere
T.PVC	Tubo di protezione in PVC da intasare o rimuovere
🟧 — — —	Aree di occupazione temporanea
🟧	Strade di accesso provvisorie alle aree di lavoro
— — —	Tubazione da intasare/recuperare
— — —	Tubazione in dismissione da altra opera
—·—·—	Tubazione in progetto

LEGENDA INTERFERENZA CON SERVIZI INTERRATI

FPD +dd	Condotta SRG in sovrapasso	IP -dd	Condotta SRG in sottopasso

Il servizio interrato e' identificato da una sigla composta al massimo da tre caratteri.

Il primo identifica il tipo di servizio e puo' assumere i seguenti valori:
A = ACQUEDOTTO F = FOGNATURA T = CAVI PER TELEFONIA
I = CONDOTTE TRASPORTANTI "INFIAMMABILI" O ALTRI FLUIDI
E = CAVI PER ENERGIA ELETTRICA nessun carattere = NON DETERMINATO
Il secondo vale "P" ed e' presente solo se il servizio e' dotato di protezione meccanica.
Il terzo vale "D" ed e' presente solo se il servizio e/o la protezione sono drenanti di eventuali fuoriuscite di gas.

dd = DISTANZA CONDOTTA/SERVIZIO ESPRESSA IN cm

TABELLA DELLE ANNOTAZIONI

1	Fondello DN 200 (8") per intasamento con predisposizione fissaggio manichetta	n.1
2	Fondello DN 200 (8") di chiusura per intasamento condotta	n.1

Il presente disegno e' di proprieta' aziendale - La societa' tutelera' i propri diritti a termine di legge.

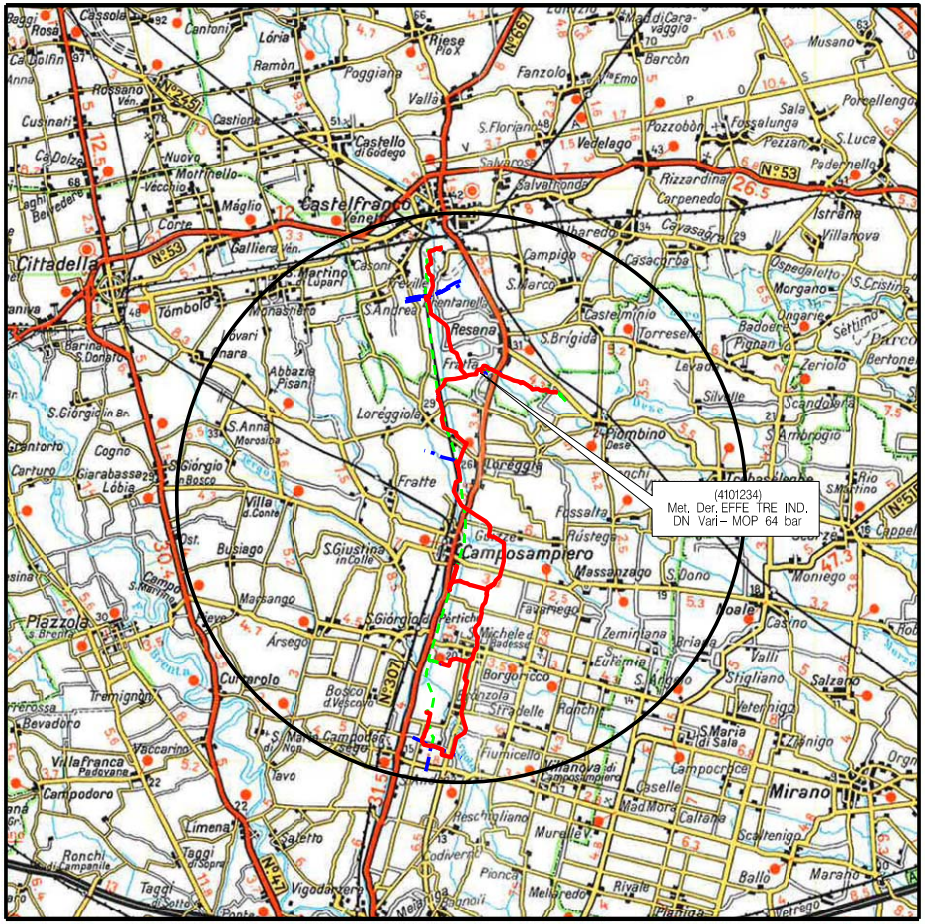
Castelfranco Veneto
Resana
Camposampiero
Loreggia
S.Andrea
Piombino Dese
Cittadella
Mirano
Noale
Vedelago
Trebaseleghe
Borgoricco
S.Giorgio delle Pertiche
Massanzago
Fossalta
Villa del Conte
S.Giustina in Colle
Campodarsego
Vigodarzere
Limena
Cadoneghe
Salzano
Scorzè
Zero Branco
Riese Pio X
Loria
Fanzolo
Castello di Godego
S.Martino di Lupari
Galliera Ven.
Tombolo
Fratte
Zeminiana

(4101234)
Met. Der. EFFE TRE IND.
DN Vari – MOP 64 bar

COROGRAFIA **SCALA 1:** 200.000

Nei Comuni di RESANA, CASTELFRANCO VENETO

Rev.	Data	Descrizione	Disegn.	Contr.	Approv.
1	31/08/2020	EMISSIONE PER COSTRUZIONE	CLEMENTI	BATTISTI	LUMINARI
0	19/11/2018	EMISSIONE PER APPALTO	RIGHI M.	BATTISTI	LUMINARI

Proprietario snam

Progettista COMIS consulenza materiali - ispezioni - saldatura progettazione - direzione lavori

Disegno PD-9110605-01

Impianto: DER. EFFE TRE INDUSTRIALE
Dismissione 4101234 Der. Effe Tre Industriale
DN 200-100-80 (8"-4"-3") - MOP 64 bar

Revisione 1

Comm. NR/16025/R-L12

Cod.tec. 9110605

PLANIMETRIA CATASTALE
CON TRACCIATO DA PORRE FUORI ESERCIZIO

Scala 1:2000