DATI TECNICI FUNZIONALI			
	PROFONDITA' DI INTERRAMENTO		
	LARGHEZZA AREA DI LAVORO		
	ALLACCIAMENTI DN 3"/4"/6"-TUBAZIONE DA RECUPERARE		
	TUBAZIONE DA RECUPERARE		
	TUBAZIONE DA INTASARE		
	IMPIANTI/ATTRAVERSAMENTI DA DISMETTERE		
	RIFERIMENTO A DISEGNI E PARTICOLARI	PD-9110574-01	PD-9110605-01
	INTERFERENZE CON SERVIZI INTERRATI		
	PEZZI SPECIALI DA INSERIRE		
	CONFINI AMMINISTRATIVI		

DATI CARATTERISTICI

DATI DI COSTRUZIONE

PRESSIONE MASSIMA DI ESERCIZIO (MOP) **64.0** bar

DATI GENERALI

DN **150**	**[6"]**	**1333.00** m

LUNGHEZZA TOTALE IMPIANTO 1333.00 m.

FASE EMISSIONE per Costruzione

PLANIMETRIA 1:2000

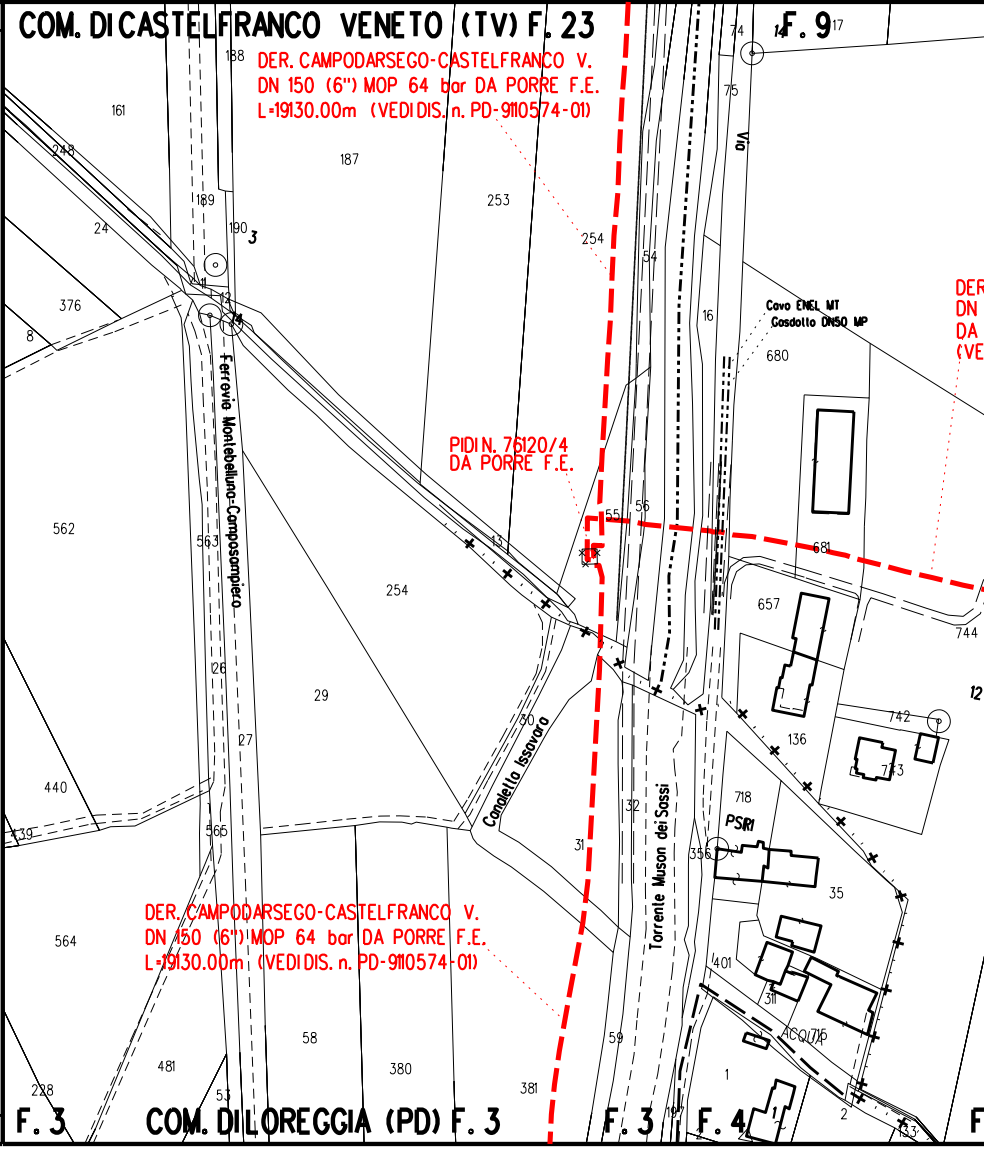
COM. DI CASTELFRANCO VENETO (TV) F. 23
F. 9
DER. CAMPODARSEGO-CASTELFRANCO V.
DN 150 (6") MOP 64 bar DA PORRE F.E.
L=19130.00m (VEDI DIS. n. PD-9110574-01)
Via
Cavo ENEL MT
Gasdotto DN50 MP
DER
DN
DA
(VE
PIDI N. 76120/4
DA PORRE F.E.
Ferrovia Montebelluna-Camposampiero
Canaletta Issavara
Torrente Muson dei Sassi
PSR1
ACQUA
DER. CAMPODARSEGO-CASTELFRANCO V.
DN 150 (6") MOP 64 bar DA PORRE F.E.
L=19130.00m (VEDI DIS. n. PD-9110574-01)
F. 3
COM. DI LOREGGIA (PD) F. 3
F. 3
F. 4
F
161
248
24
376
8
188
187
189
190
3
11
12
14
253
254
54
74
75
14
17
16
680
562
563
254
13
55
56
681
657
744
12
26
29
30
27
440
439
565
31
32
136
742
743
718
356
35
564
401
311
716
58
380
381
481
228
53
59
197
1
1
2
133

CONFINI AMMINISTRATIVI

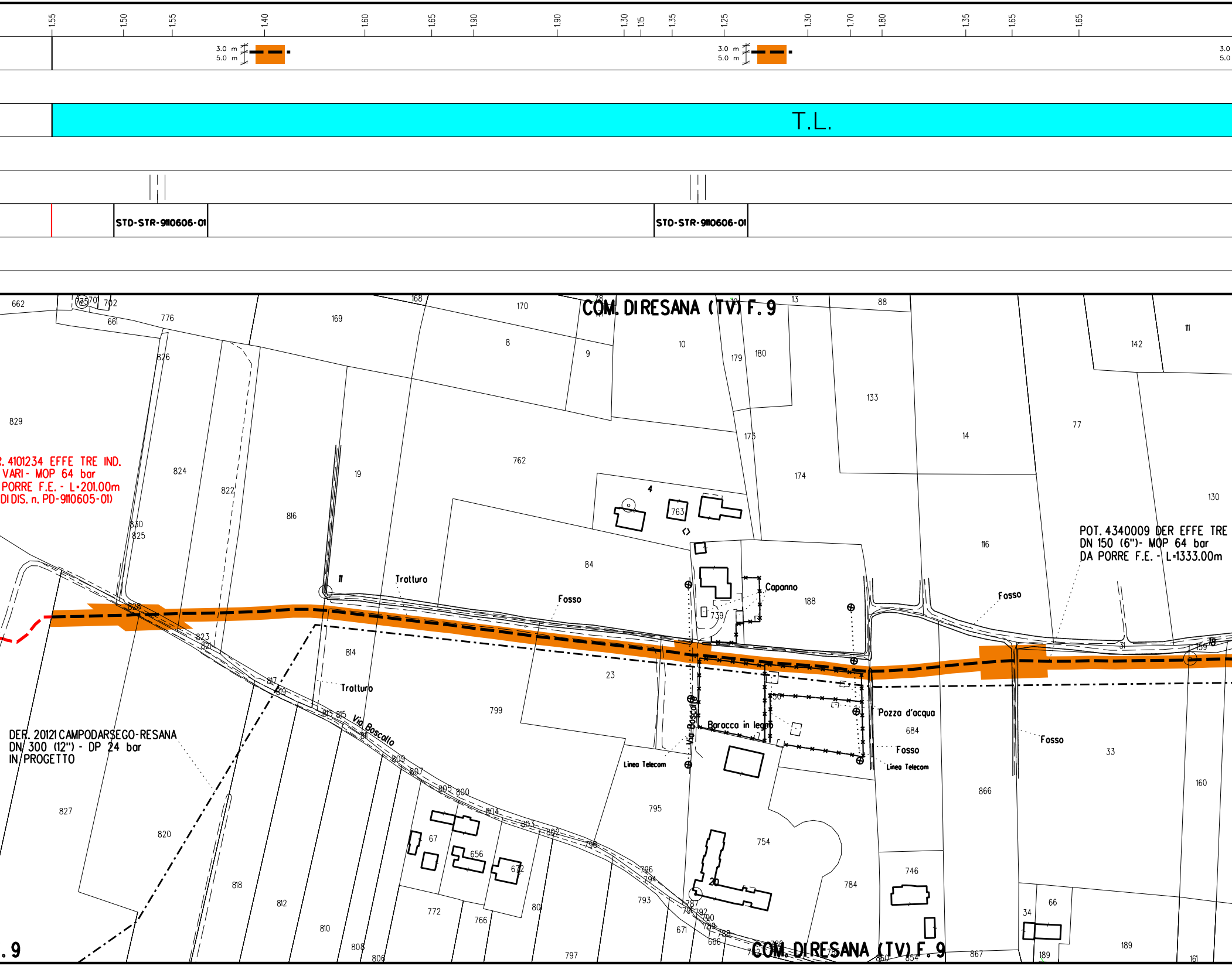

1.55
1.50
1.55
1.40
1.60
1.65
1.90
1.90
1.30
1.15
1.35
1.25
1.30
1.70
1.80
1.35
1.65
1.65
3.0 m
5.0 m
3.0 m
5.0 m
3.0
5.0
T.L.
STD-STR-9110606-01
STD-STR-9110606-01
COM. DI RESANA (TV) F. 9
COM. DI RESANA (TV) F. 9
.9
R. 4101234 EFFE TRE IND.
VARI- MOP 64 bar
PORRE F.E. - L=201.00m
DI DIS. n. PD-9110605-01)
POT. 4340009 DER EFFE TRE
DN 150 (6")- MOP 64 bar
DA PORRE F.E. - L=1333.00m
DER. 20121 CAMPODARSEGO-RESANA
DN 300 (12") - DP 24 bar
IN PROGETTO
Trattura
Trattura
Fosso
Fosso
Fosso
Fosso
Capanno
Baracca in legno
Pozza d'acqua
Linea Telecom
Linea Telecom
Via Boscallo
Via Boscallo
662
702
661
776
169
168
170
8
9
10
179
180
13
88
142
111
133
14
77
826
829
824
822
816
19
762
173
174
4
763
130
116
830
825
84
188
739
11
828
823
821
814
23
817
819
813
815
799
684
866
33
160
31
159
18
827
820
818
812
810
808
806
809
807
805
800
804
803
802
798
67
656
672
772
766
801
797
795
793
796
794
754
20
784
746
787
790
792
789
788
671
666
860
854
867
34
66
189
161

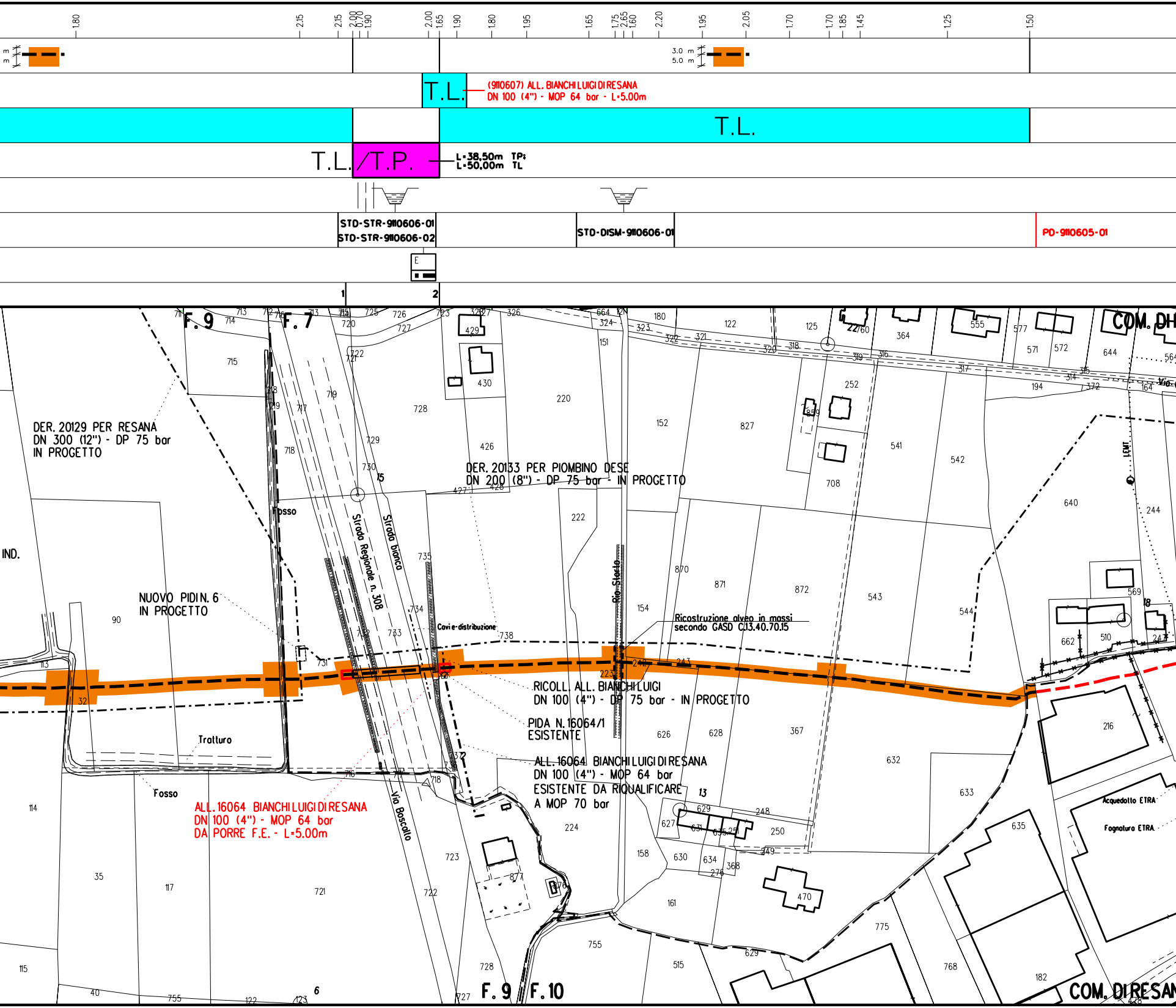
1.80
2.15
2.15
2.00
0.70
1.90
2.00
1.65
1.90
1.80
1.95
1.65
1.75
2.65
1.60
2.20
1.95
2.05
1.70
1.70
1.85
1.45
1.25
1.50
3.0 m
5.0 m
T.L.
(9110607) ALL. BIANCHI LUIGI DI RESANA
DN 100 (4") - MOP 64 bar - L=5.00m
T.L.
T.L./T.P.
L=38,50m TP;
L=50,00m TL
STD-STR-9110606-01
STD-STR-9110606-02
STD-DISM-9110606-01
PD-9110605-01
E
1
2
F. 9
F. 7
COM. DI
DER. 20129 PER RESANA
DN 300 (12") - DP 75 bar
IN PROGETTO
DER. 20133 PER PIOMBINO DESE
DN 200 (8") - DP 75 bar - IN PROGETTO
Fosso
IND.
NUOVO PIDI N. 6
IN PROGETTO
Strada Regionale n. 308
Strada bianca
Cavi e-distribuzione
Rio Storto
Ricostruzione alveo in massi
secondo GASD C.13.40.70.15
RICOLL. ALL. BIANCHI LUIGI
DN 100 (4") - DP 75 bar - IN PROGETTO
PIDA N. 16064/1
ESISTENTE
ALL. 16064 BIANCHI LUIGI DI RESANA
DN 100 (4") - MOP 64 bar
ESISTENTE DA RIQUALIFICARE
A MOP 70 bar
Trattura
Fosso
ALL. 16064 BIANCHI LUIGI DI RESANA
DN 100 (4") - MOP 64 bar
DA PORRE F.E. - L=5.00m
Via Boscallo
LEMT
Via
Acquedotto ETRA
Fognatura ETRA
F. 9
F. 10
COM. DI RESAN

PD-9110609-01

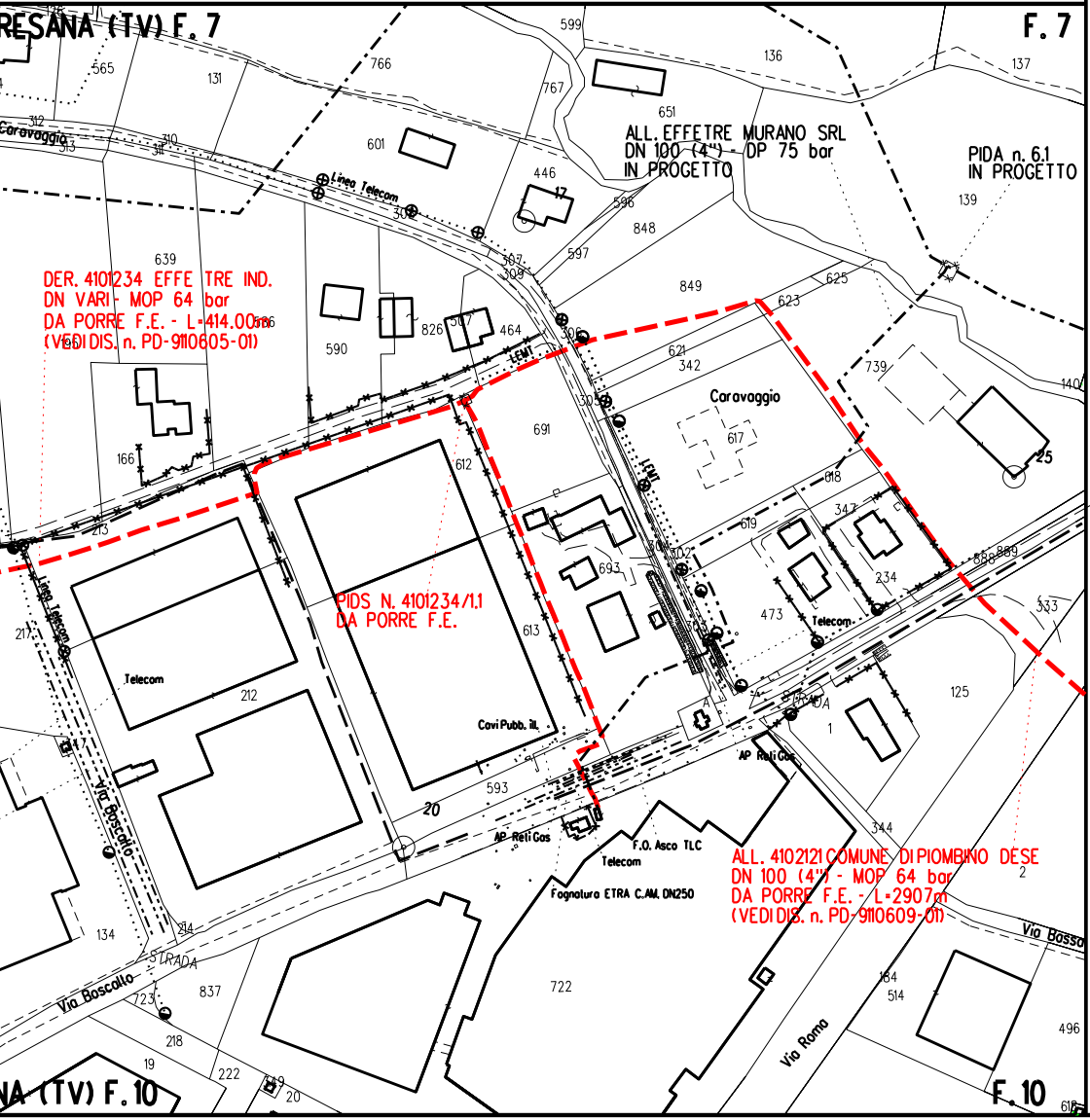

RESANA (TV) F. 7
F. 7
NA (TV) F. 10
F. 10
ALL. EFFETRE MURANO SRL
DN 100 (4") - DP 75 bar
IN PROGETTO
PIDA n. 6.1
IN PROGETTO
DER. 4101234 EFFE TRE IND.
DN VARI - MOP 64 bar
DA PORRE F.E. - L=414.00m
(VEDI DIS. n. PD-9110605-01)
PIDS N. 4101234/1.1
DA PORRE F.E.
ALL. 4102121 COMUNE DI PIOMBINO DESE
DN 100 (4") - MOP 64 bar
DA PORRE F.E. - L=2907m
(VEDI DIS. n. PD-9110609-01)
Caravaggio
Linea Telecom
Telecom
Covi Pubb. ill.
AP Reti Gas
F.O. Asco TLC
Fognatura ETRA C.A.M. DN250
Via Boscalto
Via Roma
Via Bosso
STRADA
LEMT

NOTE PER LA DISMISSIONE

PRIMA DI PROCEDERE CON L'ESECUZIONE DEGLI SCAVI DEL METANODOTTO E' NECESSARIO ACCERTARE L'ESATTA UBICAZIONE PLANO-ALTIMETRICA DI TUTTI I SERVIZI INTERRATI INTERFERENTI

L'INDAGINE ANDRA' SVOLTA MEDIANTE L'ESECUZIONE DI SAGGI A MANO ED ALLA PRESENZA DI RAPPRESENTANTI DELL'ENTE PROPRIETARIO

L'EVENTUALE INERTIZZAZIONE DEL TUBO DI PROTEZIONE IN CORRISPONDENZA DEGLI INTASAMENTI DEL TUBO DI LINEA DOVRA' ESSERE EFFETTUATA TRAMITE IL POMPAGGIO DELLA MALTA CEMENTIZIA ATTRAVERSO I TUBI DI SFIATO ESISTENTI

LEGENDA

▭	Punto per il pompaggio di miscele cementizie
T.L.	Tubo di linea da intasare o rimuovere
T.P.	Tubo di protezione da intasare o rimuovere
C	Tubo in Cunicolo in CLS da intasare o rimuovere
T.PVC	Tubo di protezione in PVC da intasare o rimuovere
🟧 - - - -	Aree di occupazione temporanea
🟧	Strade di accesso provvisorie alle aree di lavoro
— — —	Tubazione da intasare/recuperare
— — —	Tubazione in dismissione da altra opera
—·—·—	Tubazione in progetto

LEGENDA INTERFERENZA CON SERVIZI INTERRATI

FPD +dd	Condotta SRG in sovrapasso
IP -dd	Condotta SRG in sottopasso

Il servizio interrato e' identificato da una sigla composta al massimo da tre caratteri.

Il primo identifica il tipo di servizio e puo' assumere i seguenti valori:
A = ACQUEDOTTO F = FOGNATURA T = CAVI PER TELEFONIA
I = CONDOTTE TRASPORTANTI "INFIAMMABILI" O ALTRI FLUIDI
E = CAVI PER ENERGIA ELETTRICA nessun carattere = NON DETERMINATO
Il secondo vale "P" ed e' presente solo se il servizio e' dotato di protezione meccanica.
Il terzo vale "D" ed e' presente solo se il servizio e/o la protezione sono drenanti
di eventuali fuoriuscite di gas.

dd = DISTANZA CONDOTTA/SERVIZIO ESPRESSA IN cm

TABELLA DELLE ANNOTAZIONI

1	Fondello DN 150 (6") per intasamento con predisposizione fissaggio manichetta	n.1
2	Fondello DN 150 (6") di chiusura per intasamento condotta	n.1

Il presente disegno e' di proprieta' aziendale - La societa' tutelera' i propri diritti a termine di legge.

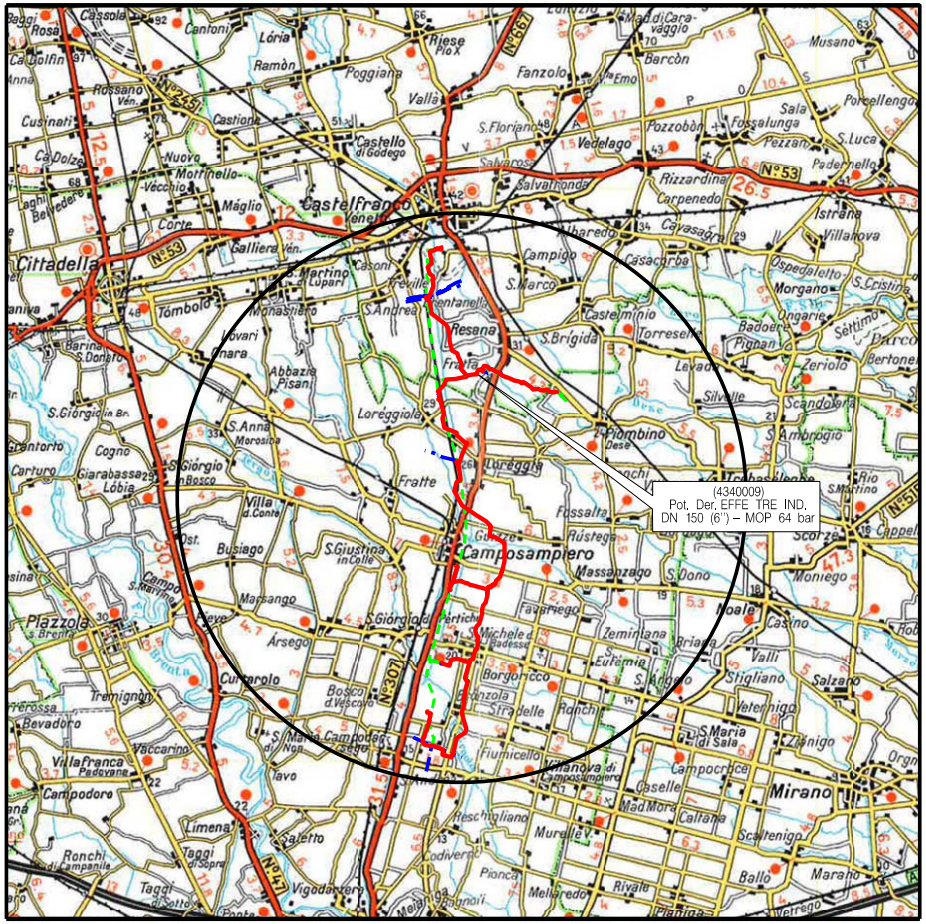
(4340009)
Pot. Der. EFFE TRE IND.
DN 150 (6") – MOP 64 bar

COROGRAFIA **SCALA 1:** 200.000

Nei Comuni di RESANA, CASTELFRANCO VENETO

Rev.	Data	Descrizione	Disegn.	Contr.	Approv.
1	31/08/2020	EMISSIONE PER COSTRUZIONE	CLEMENTI	BATTISTI	LUMINARI
0	19/11/2018	EMISSIONE PER APPALTO	RIGHI M.	BATTISTI	LUMINARI

Proprietario: snam Progettista: COMIS consulenza materiali · ispezioni · saldatura progettazione · direzione lavori	Disegno PD-9110606-01
Impianto: POT. DER. EFFE TRE INDUSTRIALE Variante: Dismissione 4340009 Pot. Der. Effe Tre Industriale DN 150 (6") - MOP 64 bar	Revisione 1
	Comm. NR/16025/R-L12
	Cod.tec. 9110606
PLANIMETRIA CATASTALE CON TRACCIATO DA PORRE FUORI ESERCIZIO	Scala 1:2000