DATI TECNICI FUNZIONALI

PROFONDITA' DI INTERRAMENTO

LARGHEZZA AREA DI LAVORO

TUBAZIONE DA RECUPERARE

TUBAZIONE DA INTASARE

IMPIANTI / ATTRAVERSAMENTI DA DISMETTERE

RIFERIMENTO A DISEGNI E PARTICOLARI

INTERFERENZE CON SERVIZI INTERRATI

PEZZI SPECIALI DA INSERIRE

CONFINI AMMINISTRATIVI

DATI CARATTERISTICI

DATI DI COSTRUZIONE

PRESSIONE MASSIMA DI ESERCIZIO (MOP) **64.0** bar

DATI GENERALI

DN	100	[4"]	2907.00 m

LUNGHEZZA TOTALE IMPIANTO 2907.00 m.

FASE EMISSIONE per Costruzione

PLANIMETRIA 1:2000

CONFINI AMMINISTRATIVI

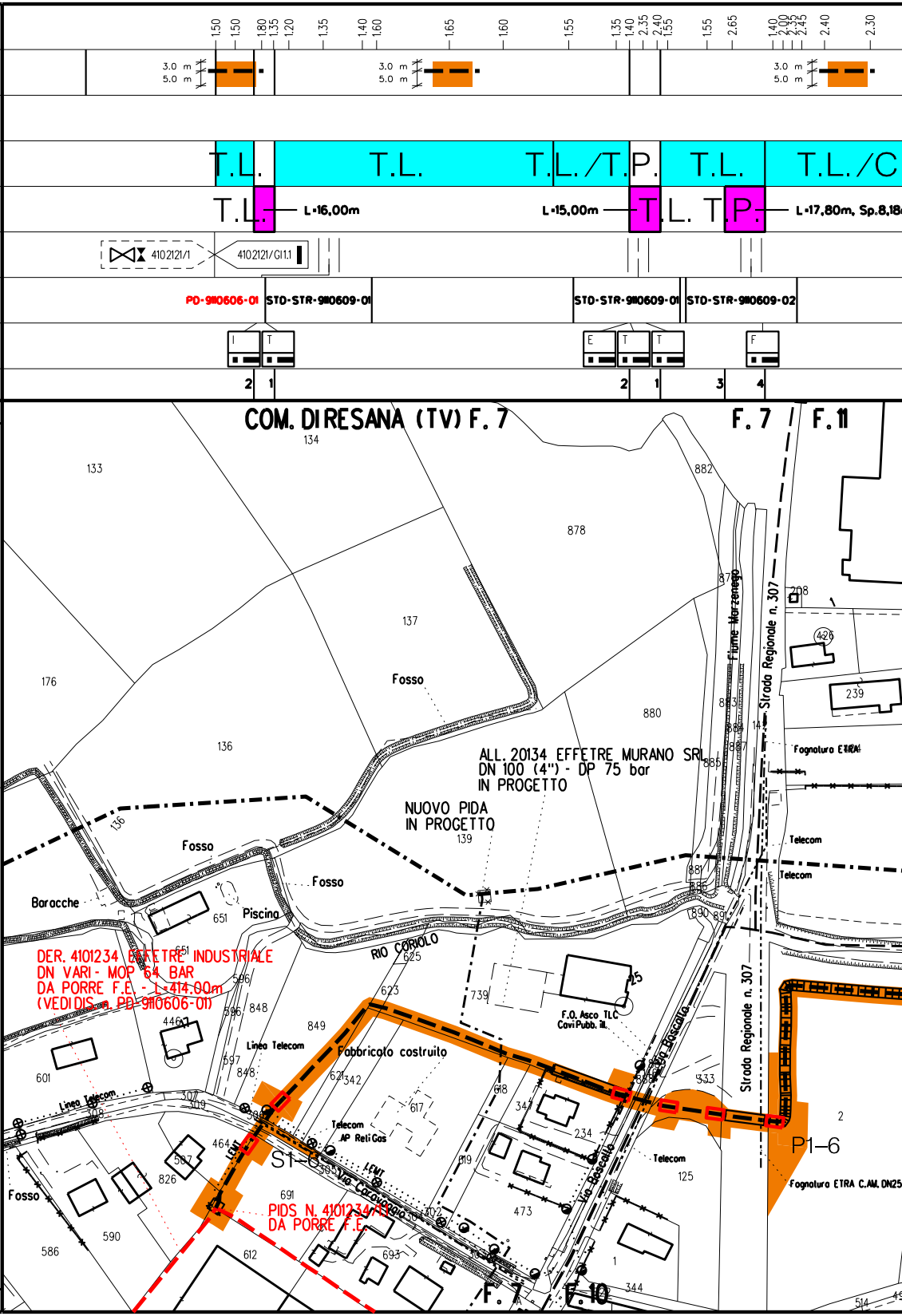
1.50
1.50
1.80
1.35
1.20
1.35
1.40
1.60
1.65
1.60
1.55
1.35
1.40
2.35
2.40
1.55
1.55
2.65
1.40
2.00
2.35
2.45
2.40
2.30
3.0 m
5.0 m
T.L.
T.L.
T.L./T.P.
T.L.
T.L./C
T.L.
L=16,00m
L=15,00m
T.L. T.P.
L=17,80m, Sp.8,18
4102121/1
4102121/GI1.1
PD-9110606-01
STD-STR-9110609-01
STD-STR-9110609-01
STD-STR-9110609-02
I
T
E
T
T
F
2
1
2
1
3
4
COM. DI RESANA (TV) F. 7
F. 7
F. 11
134
133
882
878
137
176
136
880
Fosso
Fiume Marzenego
Strada Regionale n. 307
208
426
239
ALL. 20134 EFFETRE MURANO SRL
DN 100 (4") - DP 75 bar
IN PROGETTO
NUOVO PIDA
IN PROGETTO
139
Fognatura ETRA
Telecom
Telecom
Fosso
Fosso
Baracche
651
Piscina
RIO CORIOLO
625
623
739
25
F.O. Asco TLC
Cavi Pubb. ill.
DER. 4101234 EFFETRE INDUSTRIALE
DN VARI - MOP 64 BAR
DA PORRE F.E. - L=414.00m
(VEDI DIS. n. PD-9110606-01)
596
848
849
446
601
Linea Telecom
597
848
Fabbricato costruito
621
342
Via Boscalto
333
Strada Regionale n. 307
Linea Telecom
307
309
308
618
347
617
234
P1-6
2
Telecom
AP Reti Gas
464
S1-6
LEMT
LEMT
Via Caravaggio
507
826
619
Telecom
125
Fognatura ETRA C.A.M. DN25
Fosso
691
PIDS N. 4101234/1.1
DA PORRE F.E.
473
590
586
612
693
302
F. 7
F. 10
1
344
514

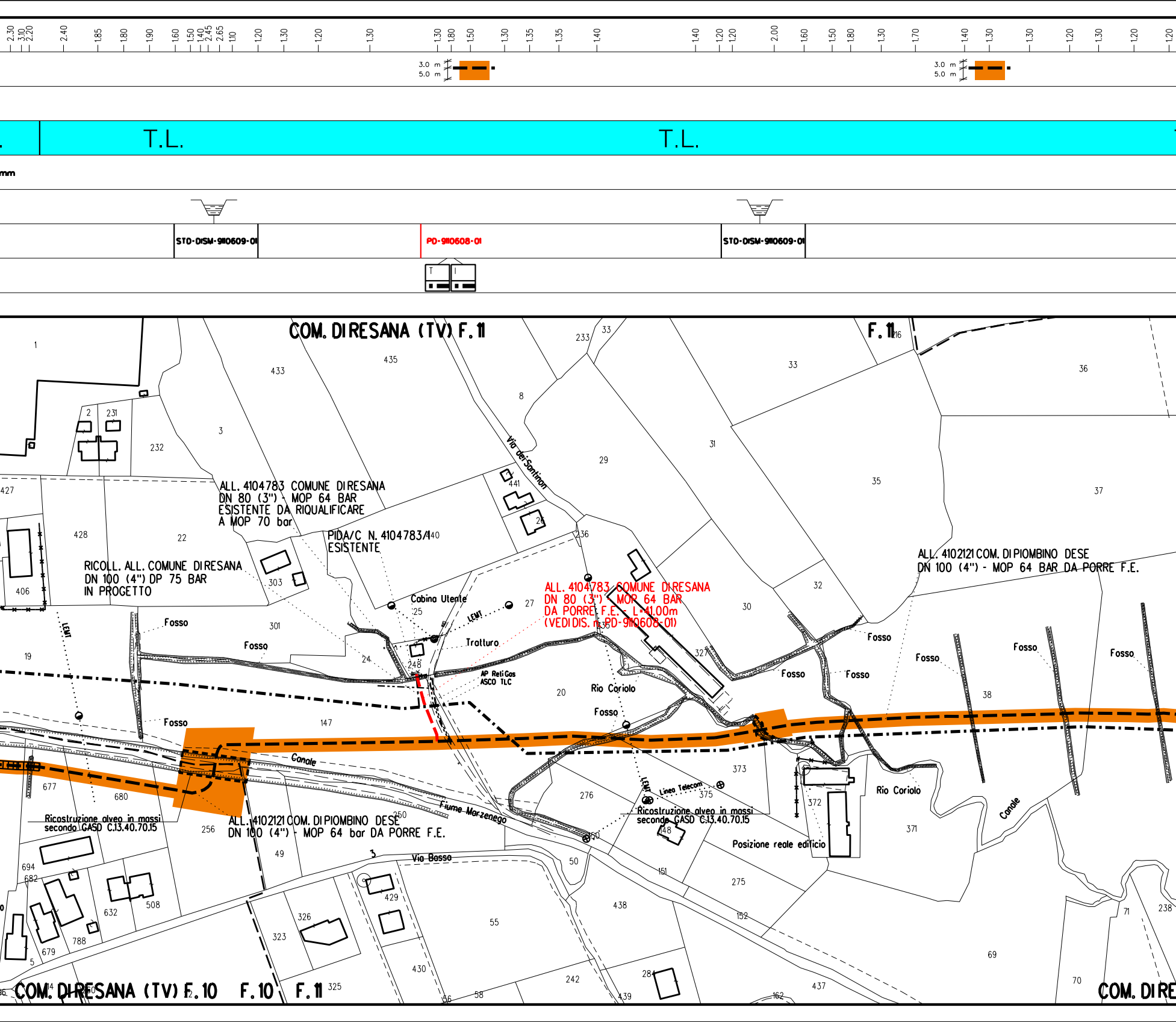
2.30
3.10
2.20
2.40
1.85
1.80
1.90
1.60
1.50
1.40
2.45
2.65
1.10
1.20
1.30
1.20
1.30
1.30
1.80
1.50
1.30
1.35
1.35
1.40
1.40
1.20
1.20
2.00
1.60
1.50
1.80
1.30
1.70
1.40
1.30
1.30
1.20
1.30
1.20
1.20
3.0 m
5.0 m
3.0 m
5.0 m
T.L.
T.L.
mm
STD-DISM-9110609-01
PD-9110608-01
STD-DISM-9110609-01
T
I
COM. DI RESANA (TV) F. 11
F. 11
ALL. 4104783 COMUNE DI RESANA
DN 80 (3") - MOP 64 BAR
ESISTENTE DA RIQUALIFICARE
A MOP 70 bar
PIDA/C N. 4104783/1
ESISTENTE
RICOLL. ALL. COMUNE DI RESANA
DN 100 (4") DP 75 BAR
IN PROGETTO
ALL. 4104783 COMUNE DI RESANA
DN 80 (3") - MOP 64 BAR
DA PORRE F.E. - L=41.00m
(VEDI DIS. n. PD-9110608-01)
ALL. 4102121 COM. DI PIOMBINO DESE
DN 100 (4") - MOP 64 BAR DA PORRE F.E.
ALL. 4102121 COM. DI PIOMBINO DESE
DN 100 (4") - MOP 64 bar DA PORRE F.E.
Via dei Santinon
Cabina Utente
LEMT
LEMT
LEMT
Trattura
AP Reti Gas
ASCO TLC
Rio Coriolo
Rio Coriolo
Fosso
Fosso
Fosso
Fosso
Fosso
Fosso
Fosso
Fosso
Fosso
Fosso
Fosso
Canale
Canale
Fiume Marzenego
Linea Telecom
Ricostruzione alveo in massi
secondo GASD C.13.40.70.15
Ricostruzione alveo in massi
secondo GASD C.13.40.70.15
Posizione reale edificio
Via Bosso
COM. DI RESANA (TV) F. 10
F. 10
F. 11
COM. DI RE
1
433
435
233
33
16
33
36
2
231
232
3
8
29
31
35
37
427
428
22
441
26
406
303
140
236
30
32
19
301
25
27
24
248
20
327
38
147
373
677
680
276
375
372
371
256
250
50
148
49
50
694
682
632
508
429
55
438
151
275
152
71
238
788
326
323
679
5
430
242
284
437
69
70
14
50
325
56
58
439
162

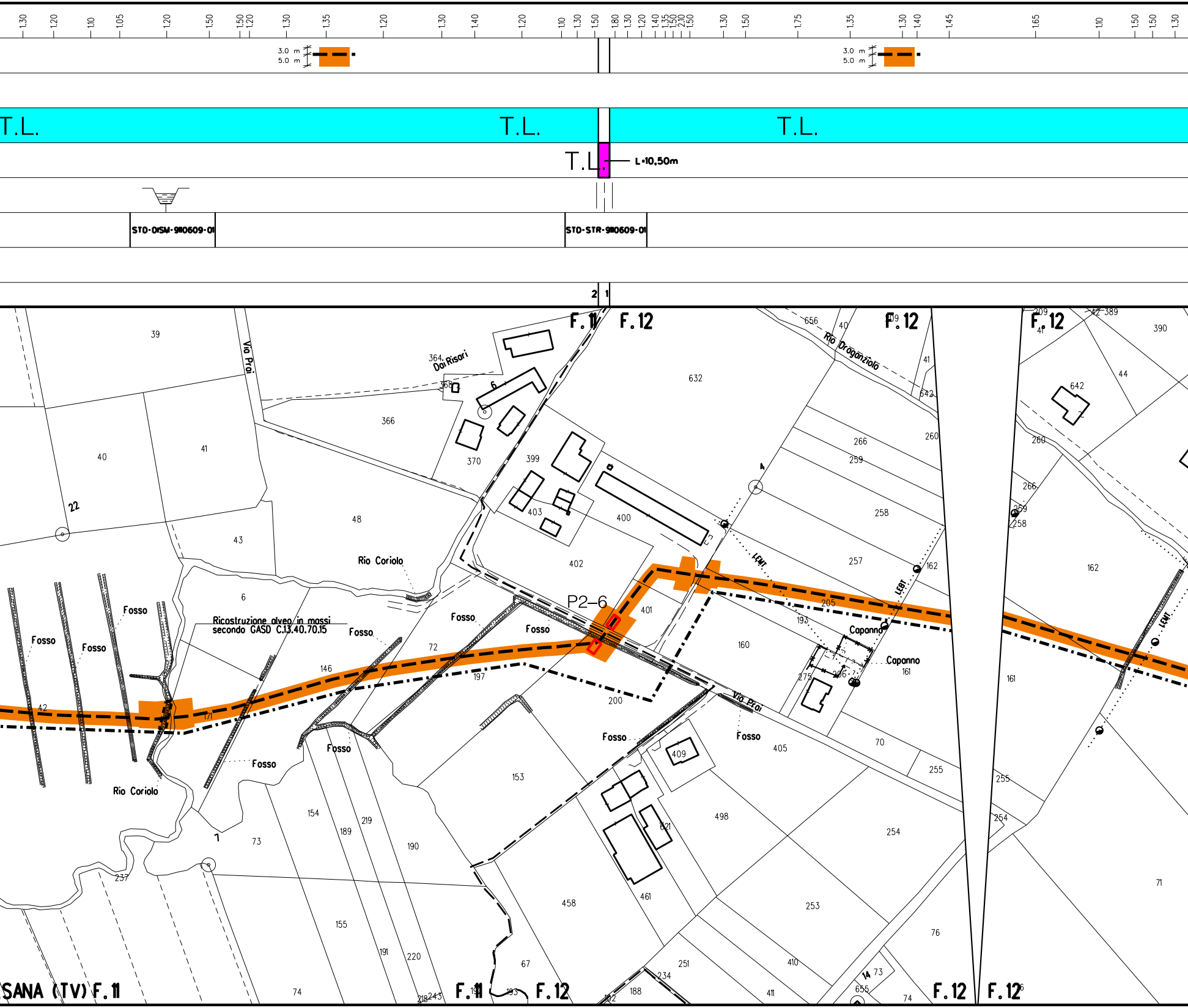
1.30
1.20
1.10
1.05
1.20
1.50
1.50
1.20
1.30
1.35
1.20
1.30
1.40
1.20
1.10
1.30
1.50
1.80
1.30
1.20
1.40
1.35
1.50
2.10
1.50
1.30
1.50
1.75
1.35
1.30
1.40
1.45
1.65
1.10
1.50
1.50
1.30
3.0 m
5.0 m
3.0 m
5.0 m
T.L.
T.L.
T.L.
T.L.
L=10,50m
STD-DISM-9110609-01
STD-STR-9110609-01
2
1
F. 11
F. 12
F. 12
F. 12
Via Prai
364 Dai Risari
Rio Draganziolo
Rio Coriolo
Ricostruzione alveo in massi
secondo GASD C.13.40.70.15
Fosso
Fosso
Fosso
Fosso
Fosso
Fosso
Fosso
Fosso
Fosso
Fosso
Rio Coriolo
P2-6
Capanno
Capanno
Via Prai
LEM1
LEM1
LEM1
22
4
6
7
39
40
41
43
48
6
366
370
399
403
400
402
632
656
40
209
41
642
266
259
258
257
260
162
401
205
193
160
275
206
161
72
146
197
200
171
42
153
154
189
219
190
73
237
155
191
220
67
74
218
243
409
405
70
255
498
621
461
458
254
253
251
234
188
410
411
73
14
655
74
76
71
255
254
161
162
260
266
259
258
390
44
389
42
642
209
41
SANA (TV) F. 11
F. 11
193
F. 12
F. 12
F. 12

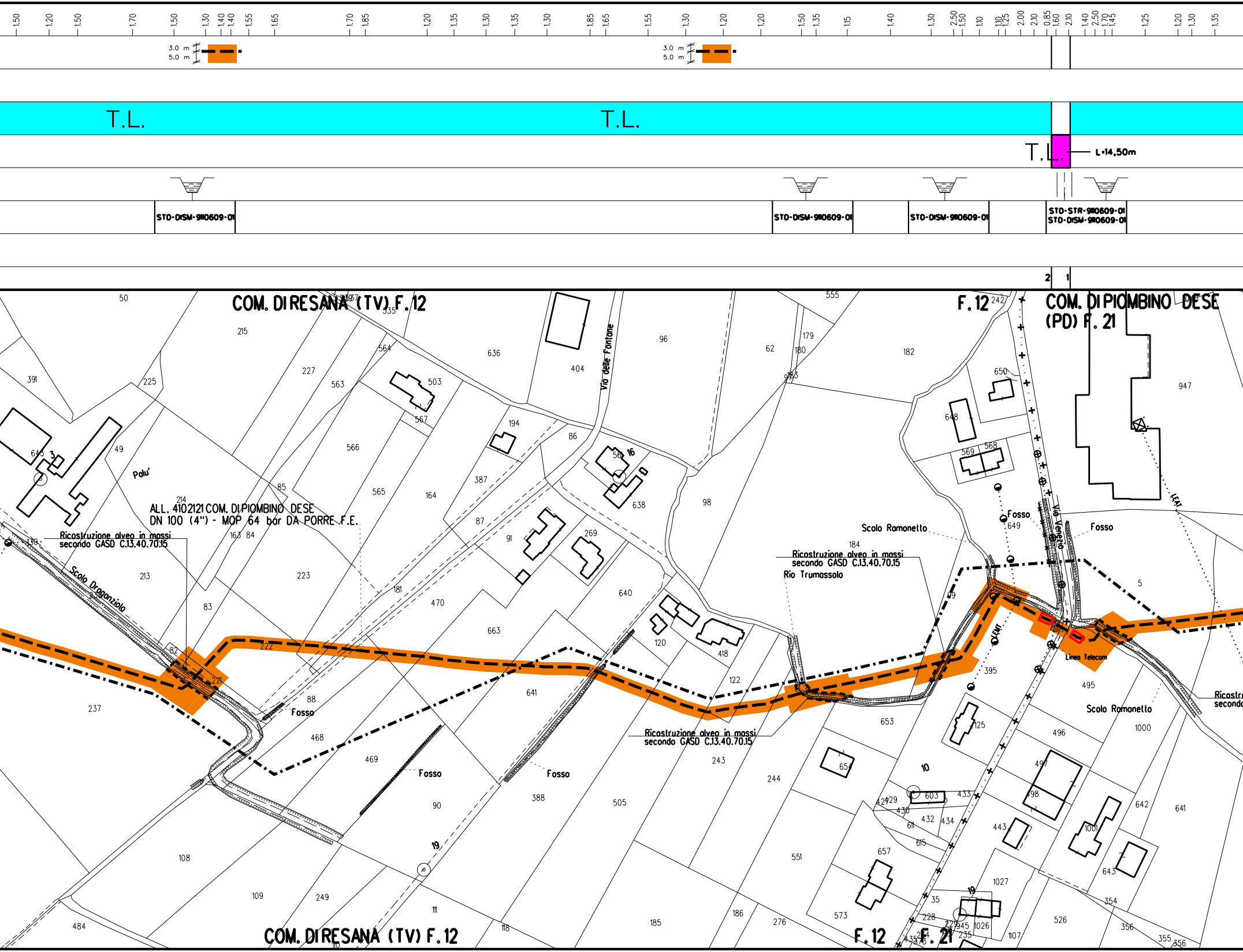

1.50
1.20
1.50
1.70
1.50
1.30
1.40
1.40
1.55
1.65
1.70
1.85
1.20
1.35
1.30
1.35
1.30
1.85
1.65
1.55
1.30
1.20
1.20
1.50
1.35
1.15
1.40
1.30
2.50
1.50
1.10
1.10
1.25
2.00
2.10
0.85
1.60
2.10
1.40
2.50
1.70
1.45
1.25
1.20
1.30
1.35
3.0 m
5.0 m
3.0 m
5.0 m
T.L.
T.L.
T.L.
L=14,50m
STD-DISM-9110609-01
STD-DISM-9110609-01
STD-DISM-9110609-01
STD-STR-9110609-01
STD-DISM-9110609-01
2
1
COM. DI RESANA (TV) F. 12
F. 12
COM. DI PIOMBINO DESE (PD) F. 21
ALL. 4102121 COM. DI PIOMBINO DESE
DN 100 (4") - MOP 64 bar DA PORRE F.E.
Ricostruzione alveo in massi
secondo GASD C.13.40.70.15
Scolo Draganziolo
Palu'
Via delle Fontane
Fosso
Fosso
Fosso
Fosso
Fosso
Scolo Ramonetto
Ricostruzione alveo in massi
secondo GASD C.13.40.70.15
Rio Trumassolo
Ricostruzione alveo in massi
secondo GASD C.13.40.70.15
Via Veneto
Linea Telecom
Scolo Ramonetto
LEAT
Ricostr
second
COM. DI RESANA (TV) F. 12
F. 12
F. 21

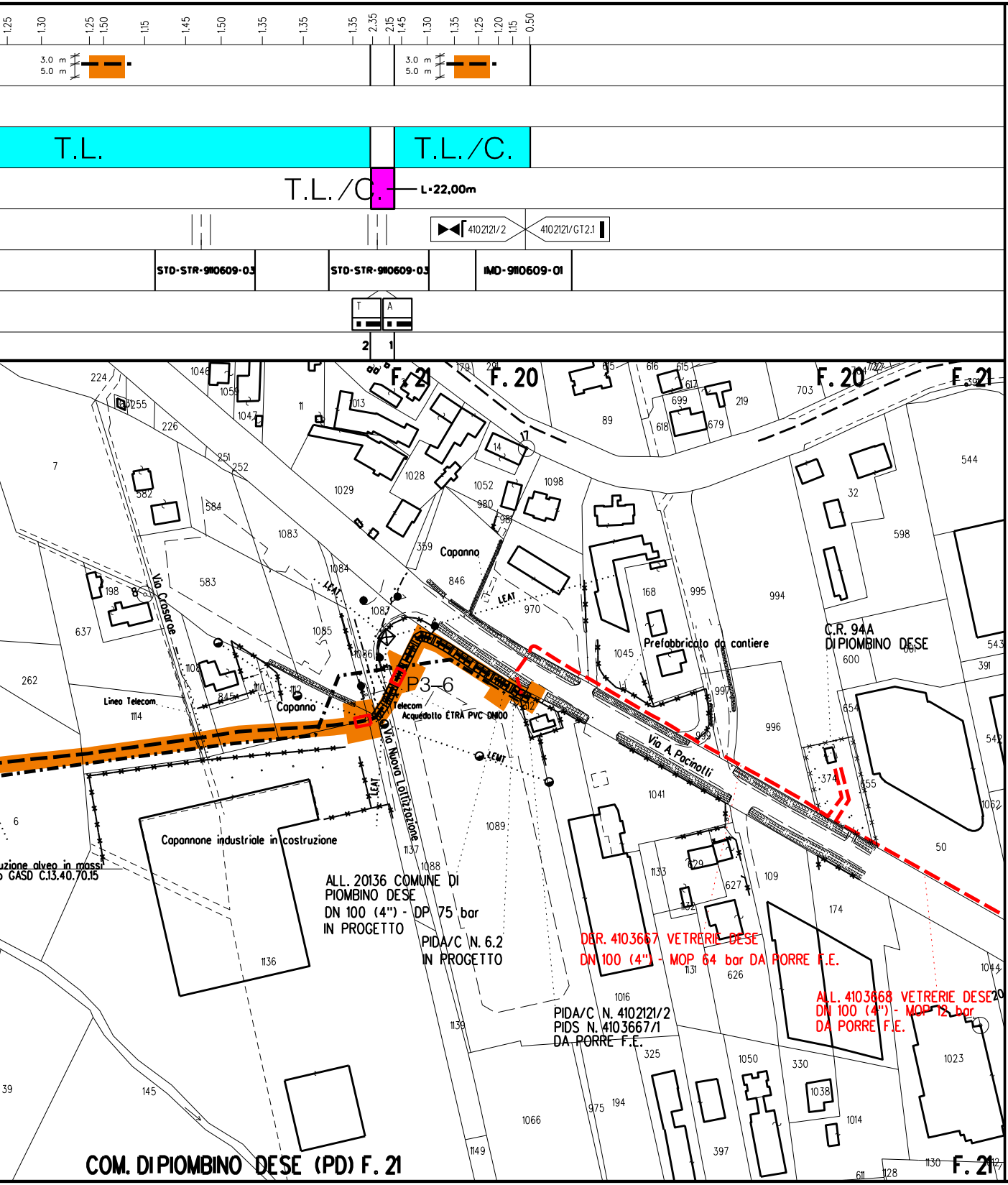
1,25
1,30
1,25
1,50
1,15
1,45
1,50
1,35
1,35
1,35
2,35
2,15
1,45
1,30
1,35
1,25
1,20
1,15
0,50
3.0 m
5.0 m
T.L.
T.L./C.
T.L./C.
L=22,00m
4102121/2
4102121/GT2.1
STD-STR-9110609-03
STD-STR-9110609-03
IMD-9110609-01
T
A
2
1
F. 21
F. 20
F. 20
F. 21
Capanno
Via Crosarae
Lineo Telecom
Capanno
P3-6
Telecom
Acquedotto ETRA PVC DN100
Via Nuovo Lottizzazione
Via A. Pacinotti
LEAT
LEMT
Prefabbricato da cantiere
C.R. 94A
DI PIOMBINO DESE
Capannone industriale in costruzione
uzione alveo in massi
GASD C.13.40.70.15
ALL. 20136 COMUNE DI
PIOMBINO DESE
DN 100 (4") - DP 75 bar
IN PROGETTO
PIDA/C N. 6.2
IN PROGETTO
DER. 4103667 VETRERIE DESE
DN 100 (4") - MOP 64 bar DA PORRE F.E.
ALL. 4103668 VETRERIE DESE
DN 100 (4") - MOP 12 bar
DA PORRE F.E.
PIDA/C N. 4102121/2
PIDS N. 4103667/1
DA PORRE F.E.
COM. DI PIOMBINO DESE (PD) F. 21

NOTE PER LA DISMISSIONE

PRIMA DI PROCEDERE CON L'ESECUZIONE DEGLI SCAVI DEL METANODOTTO E' NECESSARIO ACCERTARE L'ESATTA UBICAZIONE PLANO-ALTIMETRICA DI TUTTI I SERVIZI INTERRATI INTERFERENTI

L'INDAGINE ANDRA' SVOLTA MEDIANTE L'ESECUZIONE DI SAGGI A MANO ED ALLA PRESENZA DI RAPPRESENTANTI DELL'ENTE PROPRIETARIO

L'EVENTUALE INERTIZZAZIONE DEL TUBO DI PROTEZIONE IN CORRISPONDENZA DEGLI INTASAMENTI DEL TUBO DI LINEA DOVRA' ESSERE EFFETTUATA TRAMITE IL POMPAGGIO DELLA MALTA CEMENTIZIA ATTRAVERSO I TUBI DI SFIATO ESISTENTI

LEGENDA

▭	Punto per il pompaggio di miscele cementizie
T.L.	Tubo di linea da intasare o rimuovere
T.P.	Tubo di protezione da intasare o rimuovere
C	Tubo in Cunicolo in CLS da intasare o rimuovere
T.PVC	Tubo di protezione in PVC da intasare o rimuovere
🟧	Aree di occupazione temporanea
🟧	Strade di accesso provvisorie alle aree di lavoro
— — —	Tubazione da intasare/recuperare
— — —	Tubazione in dismissione da altra opera
–·–·–	Tubazione in progetto

LEGENDA INTERFERENZA CON SERVIZI INTERRATI

FPD +dd	Condotta SRG in sovrapasso
IP -dd	Condotta SRG in sottopasso

Il servizio interrato e' identificato da una sigla composta al massimo da tre caratteri.

Il primo identifica il tipo di servizio e puo' assumere i seguenti valori:
A = ACQUEDOTTO F = FOGNATURA T = CAVI PER TELEFONIA
I = CONDOTTE TRASPORTANTI "INFIAMMABILI" O ALTRI FLUIDI
E = CAVI PER ENERGIA ELETTRICA nessun carattere = NON DETERMINATO
Il secondo vale "P" ed e' presente solo se il servizio e' dotato di protezione meccanica.
Il terzo vale "D" ed e' presente solo se il servizio e/o la protezione sono drenanti di eventuali fuoriuscite di gas.

dd = DISTANZA CONDOTTA/SERVIZIO ESPRESSA IN cm

TABELLA DELLE ANNOTAZIONI

1	Fondello DN 100 (4") per intasamento con predisposizione fissaggio manichetta	n. 5
2	Fondello DN 100 (4") di chiusura per intasamento condotta	n. 5
3	Fondello DN 200 (8") per intasamento con predisposizione fissaggio manichetta	n. 1
4	Fondello DN 200 (8") di chiusura per intasamento condotta	n. 1

Il presente disegno e' di proprieta' aziendale - La societa' tutelera' i propri diritti a termine di legge.

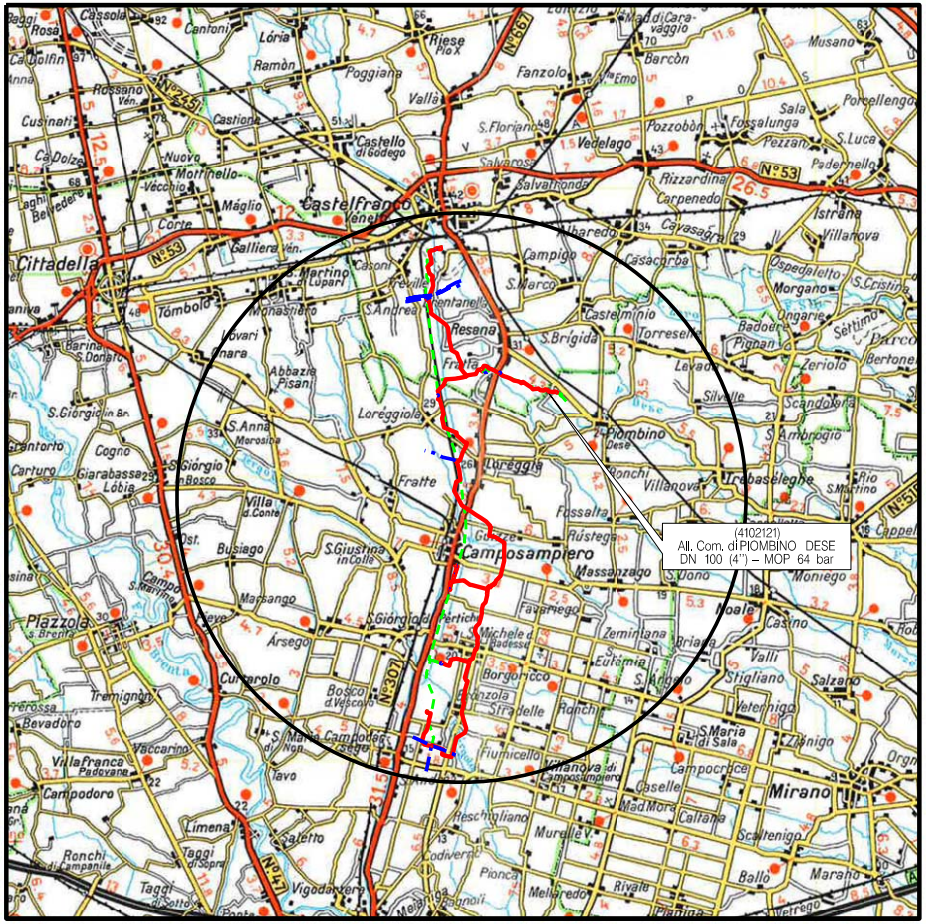
(4102121)
All. Com. di PIOMBINO DESE
DN 100 (4") – MOP 64 bar
Castelfranco Veneto
Cittadella
Resana
Loreggia
Piombino Dese
Trebaseleghe
Camposampiero
Noale
Mirano
Vedelago

COROGRAFIA **SCALA 1:** 200.000

Nei Comuni di PIOMBINO DESE,RESANA

Rev.	Data	Descrizione	Disegn.	Contr.	Approv.
1	31/08/2020	EMISSIONE PER COSTRUZIONE	CLEMENTI	BATTISTI	LUMINARI
0	19/11/2018	EMISSIONE PER APPALTO	CLEMENTI	BATTISTI	LUMINARI

Proprietario snam

Progettista COMIS consulenza materiali - ispezioni - saldatura progettazione - direzione lavori

Disegno PD-9110609-01

Impianto: ALL. 4102121 PER PIOMBINO DESE
Dismissione 4102121 All. Comune di Piombino
Dese DN 100 (4") - MOP 64 bar

Revisione 1

Comm. NR/16025/R-L16

Cod.tec. 9110609

PLANIMETRIA CATASTALE
CON TRACCIATO DA PORRE FUORI ESERCIZIO

Scala 1:2000