DATI TECNICI FUNZIONALI

INERBIMENTI [numero scheda di dettaglio Allegato 1]

RIMBOSCHIMENTO CON PIANTAGIONE DIFFUSA [numero s. di d. All. 2]

IMPIANTI FUORI TERRA [numero scheda di dettaglio Allegato 4]

PIANO DI MONITORAGGIO AMBIENTALE (PMA)

RETE NATURA 2000

CONFINI AMMINISTRATIVI

# DATI CARATTERISTICI

## DATI DI COSTRUZIONE

PRESSIONE MASSIMA DI ESERCIZIO (MOP) **64.0** BAR

RIVESTIMENTO GIUNTI DI SALDATURA
Fasce Termorestringenti

## DATI GENERALI

DN **400** SP **7.14** [UNI-EN] **5972.00**

LUNGHEZZA TOTALE IMPIANTO 5972.00 m.

FASE EMISSIONE PER APPALTO

PLANIMETRIA 1:2000

CONFINI AMMINISTRATIVI

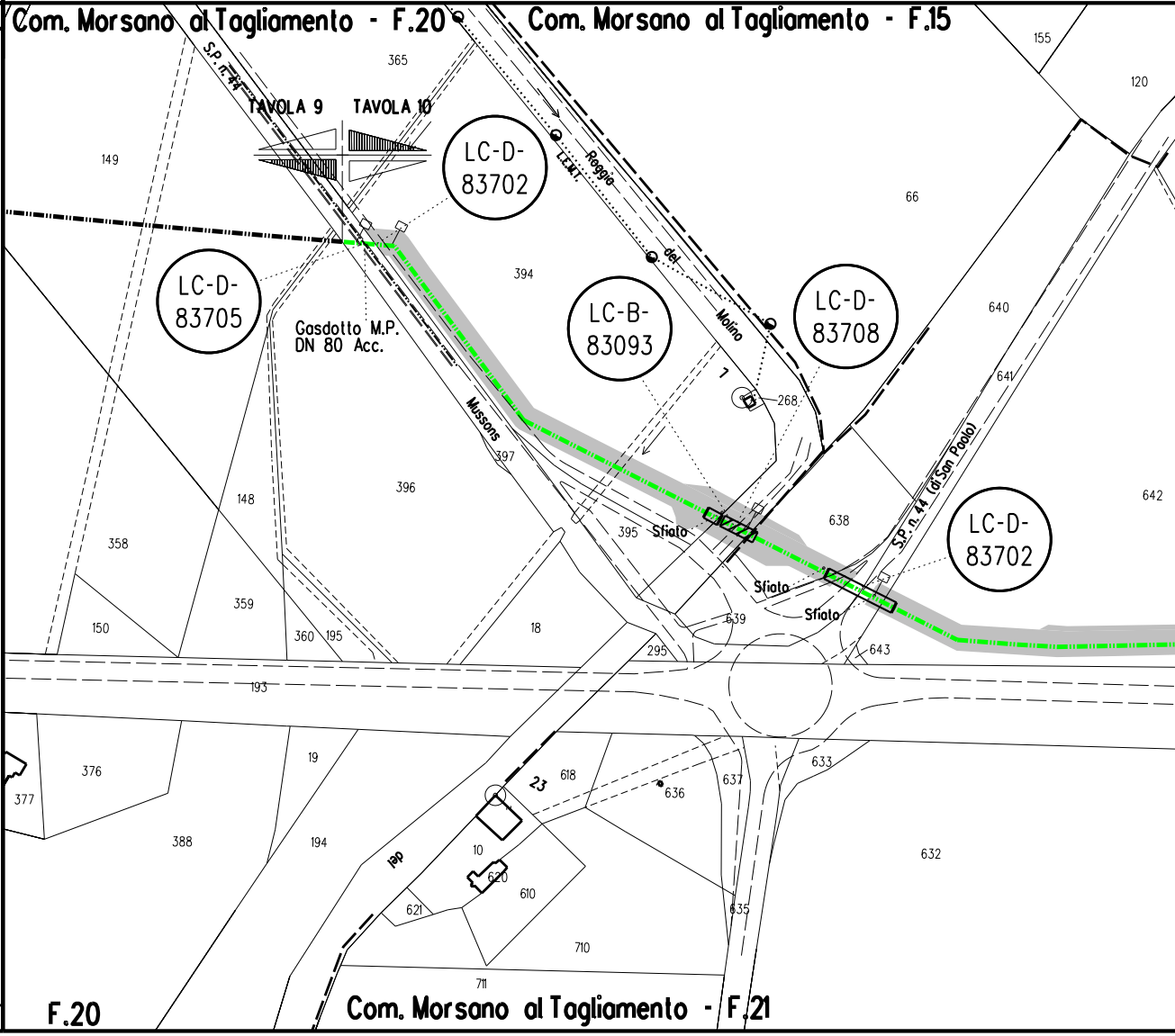
Com. Morsano al Tagliamento - F.20
Com. Morsano al Tagliamento - F.15
Com. Morsano al Tagliamento - F.21
F.20
TAVOLA 9
TAVOLA 10
S.P. n. 44
LC-D-83702
LC-D-83705
LC-B-83093
LC-D-83708
LC-D-83702
Gasdotto M.P. DN 80 Acc.
Roggia del Molino
L.E.M.I.
Mussons
S.P. n. 44 (di San Paolo)
Sfiato
Sfiato
Sfiato
23
ipp
7
268
365
155
120
149
66
394
640
641
642
638
397
396
395
148
358
359
360
195
18
150
639
295
643
193
19
376
377
618
636
637
633
632
388
194
10
620
610
621
635
710
711

s.d. n.1

s.d. n.3

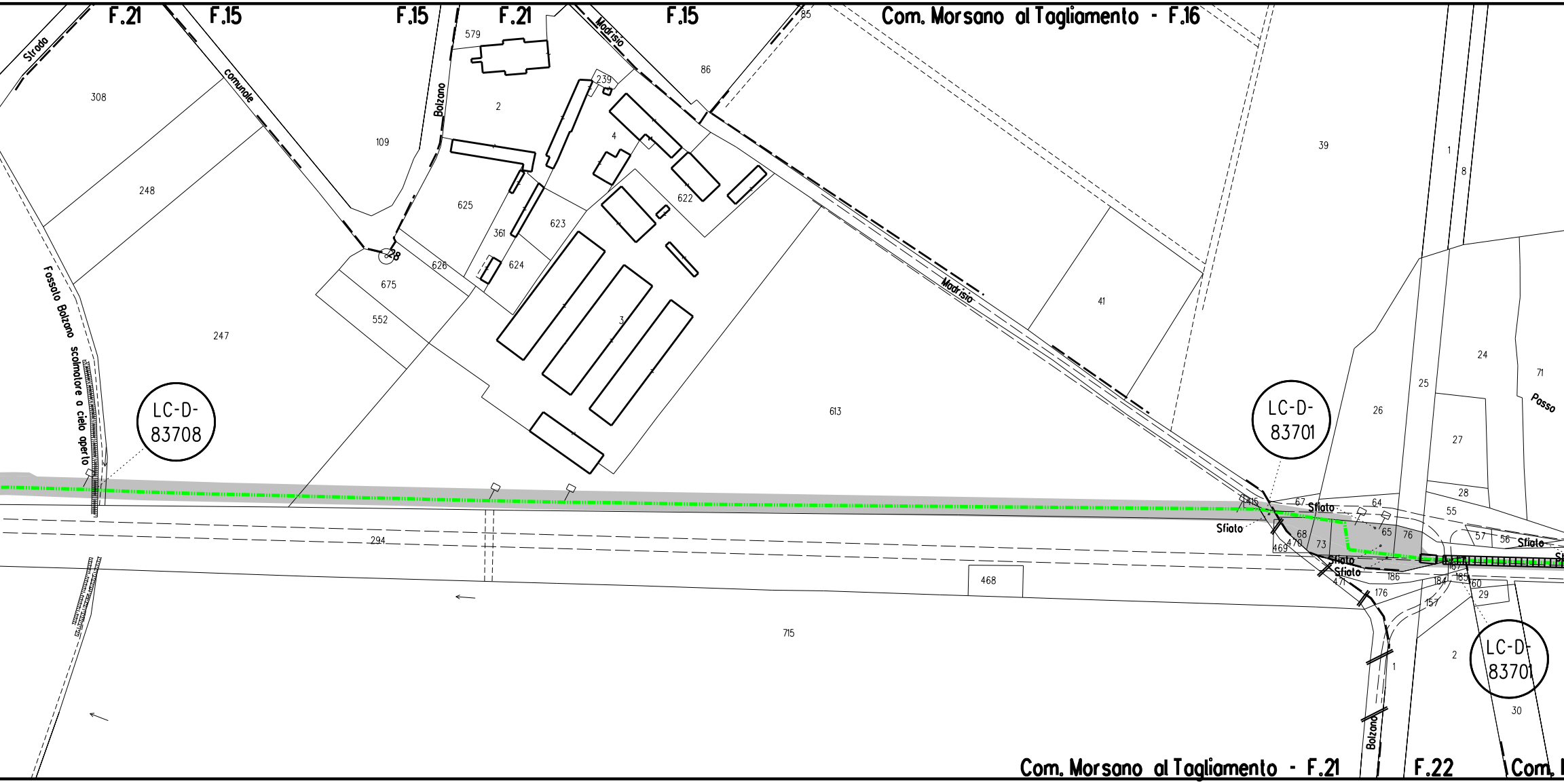
F.21
F.15
F.15
F.21
F.15
Com. Morsano al Tagliamento - F.16
Strada
comunale
Bolzano
Madrisio
Madrisio
85
579
308
109
2
239
4
86
39
1
8
248
625
622
623
361
624
626
28
675
552
3
41
247
613
24
71
25
26
27
Passo
Fossato Bolzano scolmatore o cielo aperto
LC-D-
83708
LC-D-
83701
415
67
Sfiato
64
28
55
Sfiato
68
470
469
73
65
76
57
56
Sfiato
Sfiato
Sfiato
471
186
167
184
185
60
29
176
157
294
468
715
2
1
LC-D-
83701
30
Bolzano
Com. Morsano al Tagliamento - F.21
F.22
Com.

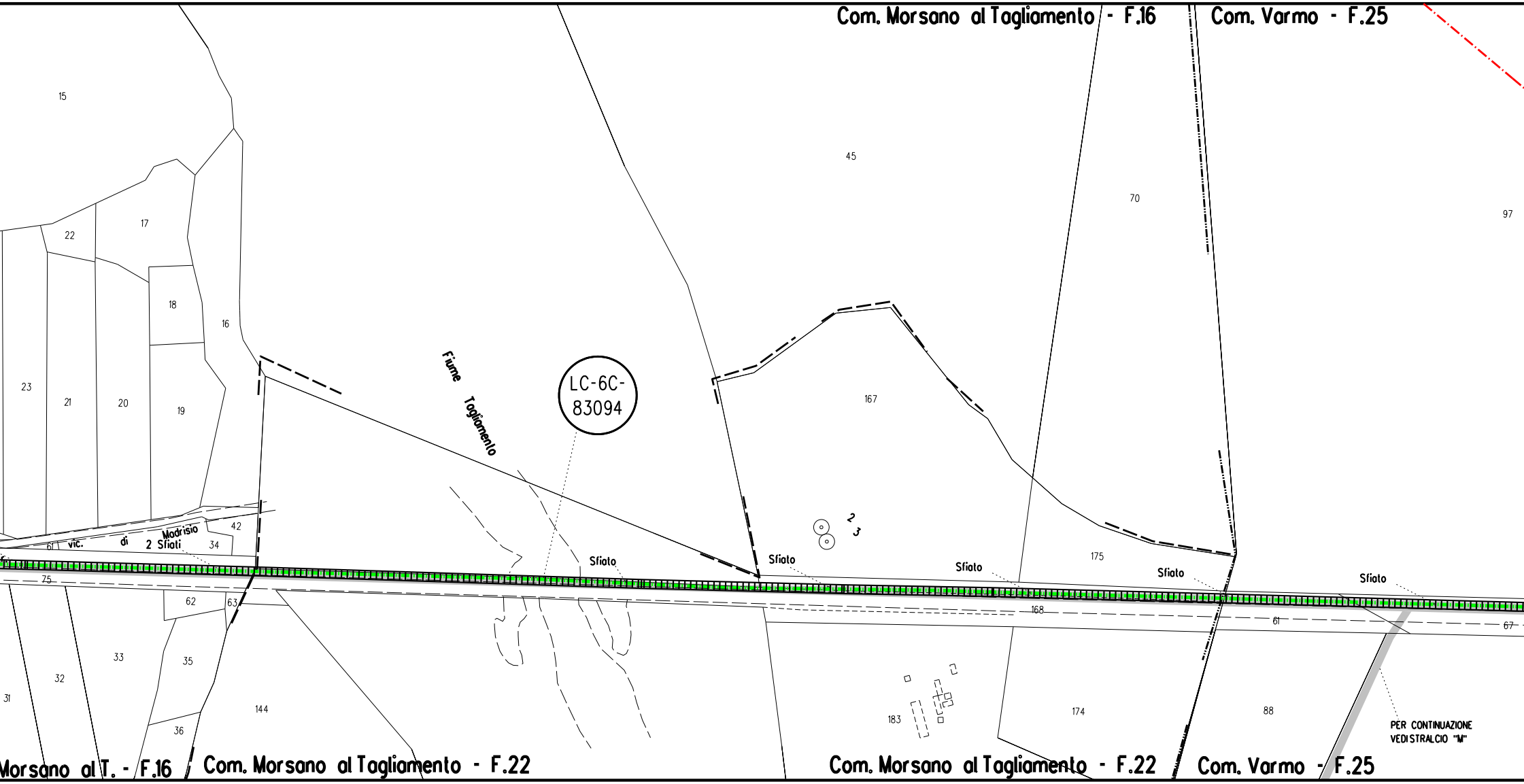
Com. Morsano al Tagliamento - F.16
Com. Varmo - F.25
15
45
70
97
22
17
18
16
23
21
20
19
Fiume Tagliamento
LC-6C-83094
167
2
3
42
vic. di Madrisio
61
2 Sfiati
34
Sfiato
Sfiato
Sfiato
Sfiato
Sfiato
175
75
62
63
168
61
67
33
35
32
31
144
183
174
88
36
PER CONTINUAZIONE VEDI STRALCIO "M"
Morsano al T. - F.16
Com. Morsano al Tagliamento - F.22
Com. Morsano al Tagliamento - F.22
Com. Varmo - F.25

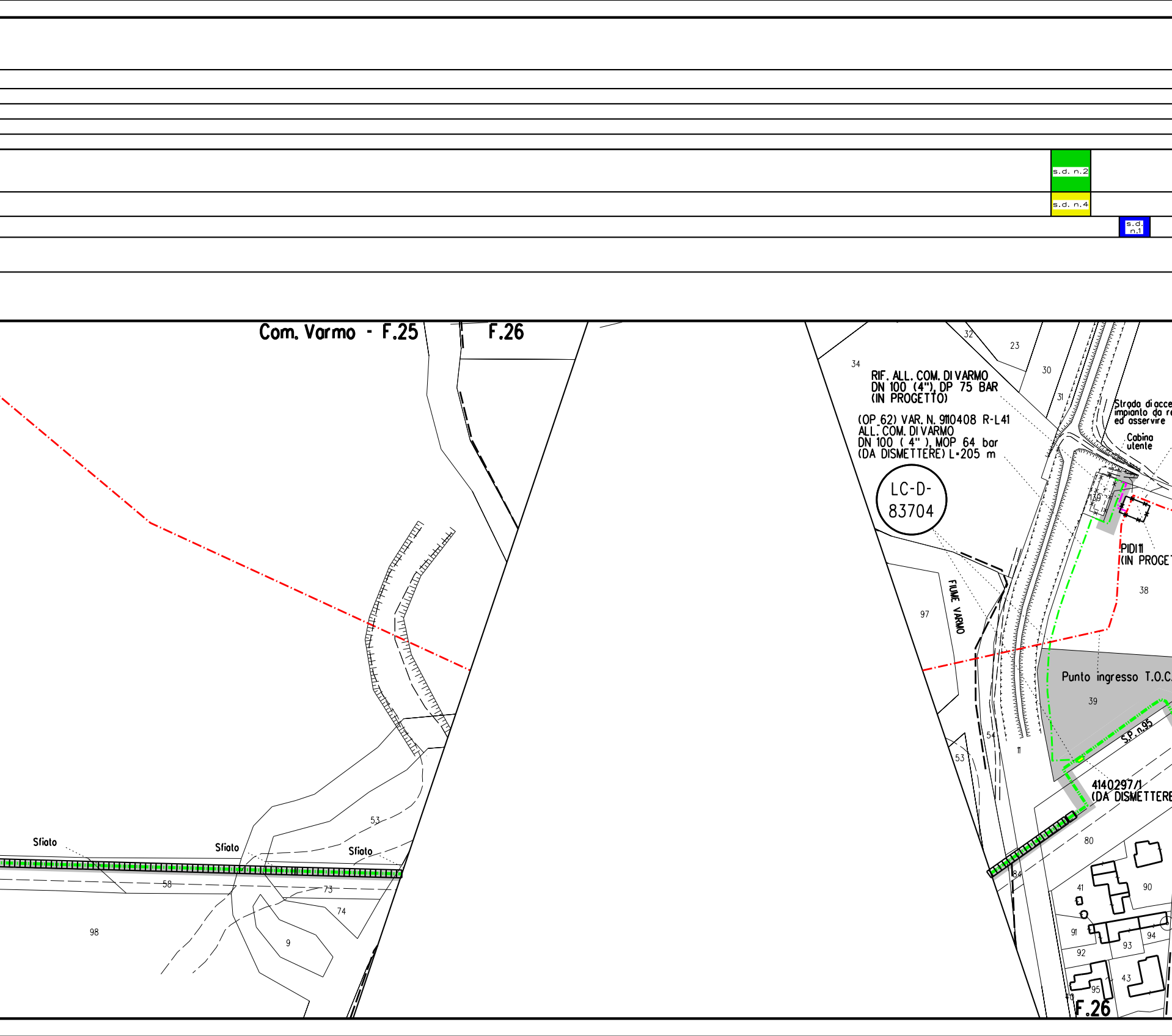
s.d. n.2
s.d. n.4
s.d. n.1
Com. Varmo - F.25
F.26
34
32
23
30
31
RIF. ALL. COM. DI VARMO
DN 100 (4"), DP 75 BAR
(IN PROGETTO)
(OP_62) VAR. N. 9110408 R-L41
ALL. COM. DI VARMO
DN 100 ( 4" ), MOP 64 bar
(DA DISMETTERE) L=205 m
LC-D-83704
Strada di acce
impianto da re
ed asservire
Cabina utente
139
PIDI11
(IN PROGET
38
97
FIUME VARMO
Punto ingresso T.O.C.
39
S.P. n.95
54
11
53
4140297/1
(DA DISMETTERE
80
84
41
90
91
93
94
92
43
95
40
F.26
Sfiato
Sfiato
Sfiato
53
58
73
74
98
9

🟩 s.d. n.3

🟨 s.d. n.5

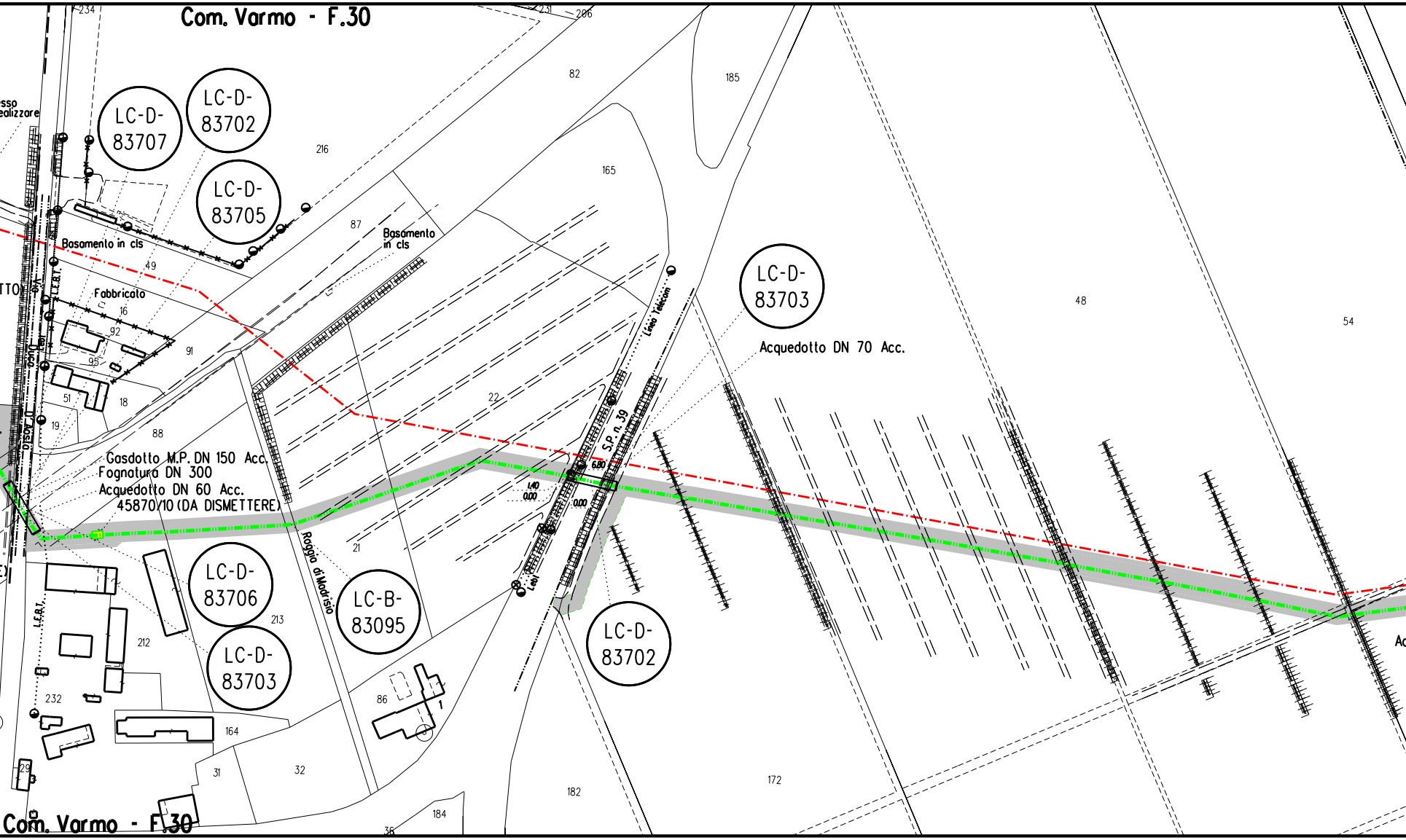
Com. Varmo - F.30
234
231
206
82
185
216
165
87
Basamento in cls
Basamento in cls
49
Fabbricato
16
92
91
95
51
18
19
88
22
21
48
54
sso
ealizzare
TTO
Via Duca D'Aosta
L.E.B.T.
Lebt
LC-D-83707
LC-D-83702
LC-D-83705
LC-D-83703
Acquedotto DN 70 Acc.
Linea Telecom
S.P. n. 39
6.80
1.40
0.00
0.00
Gasdotto M.P. DN 150 Acc.
Fognatura DN 300
Acquedotto DN 60 Acc.
45870/10 (DA DISMETTERE)
Roggia di Madrisio
LC-D-83706
LC-B-83095
LC-D-83703
LC-D-83702
Lebt
L.E.B.T.
213
212
232
86
164
31
32
29
182
172
184
36
Ac
Com. Varmo - F.30

| | |
|---|---|
| | 🟩 s.d. n.4 |
| | 🟨 s.d. n.6 |

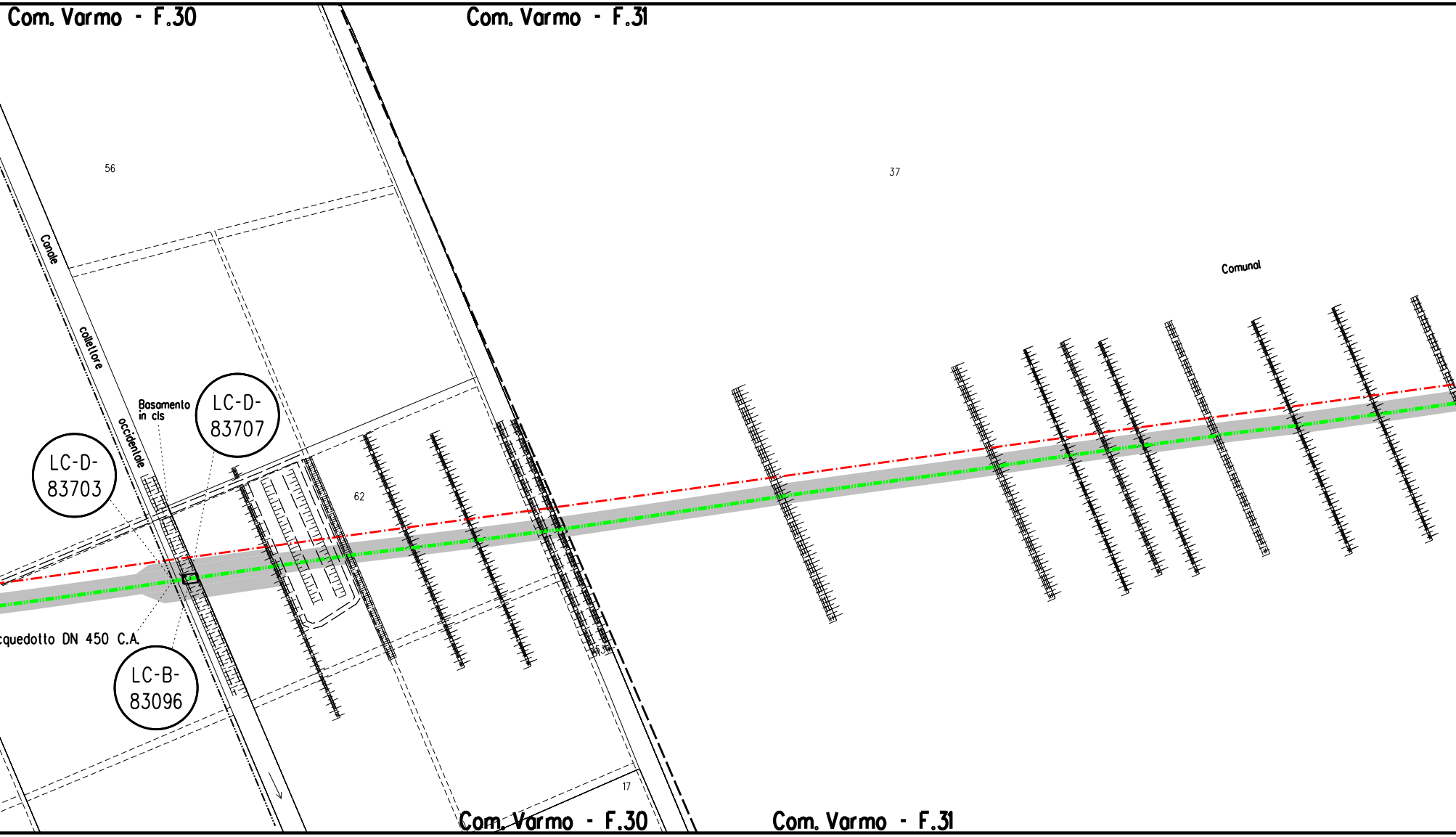
Com. Varmo - F.30
Com. Varmo - F.31
56
37
Canale
collettore
occidentale
Comunal
Basamento in cls
LC-D-83707
LC-D-83703
62
cquedotto DN 450 C.A.
LC-B-83096
53
17
Com. Varmo - F.30
Com. Varmo - F.31

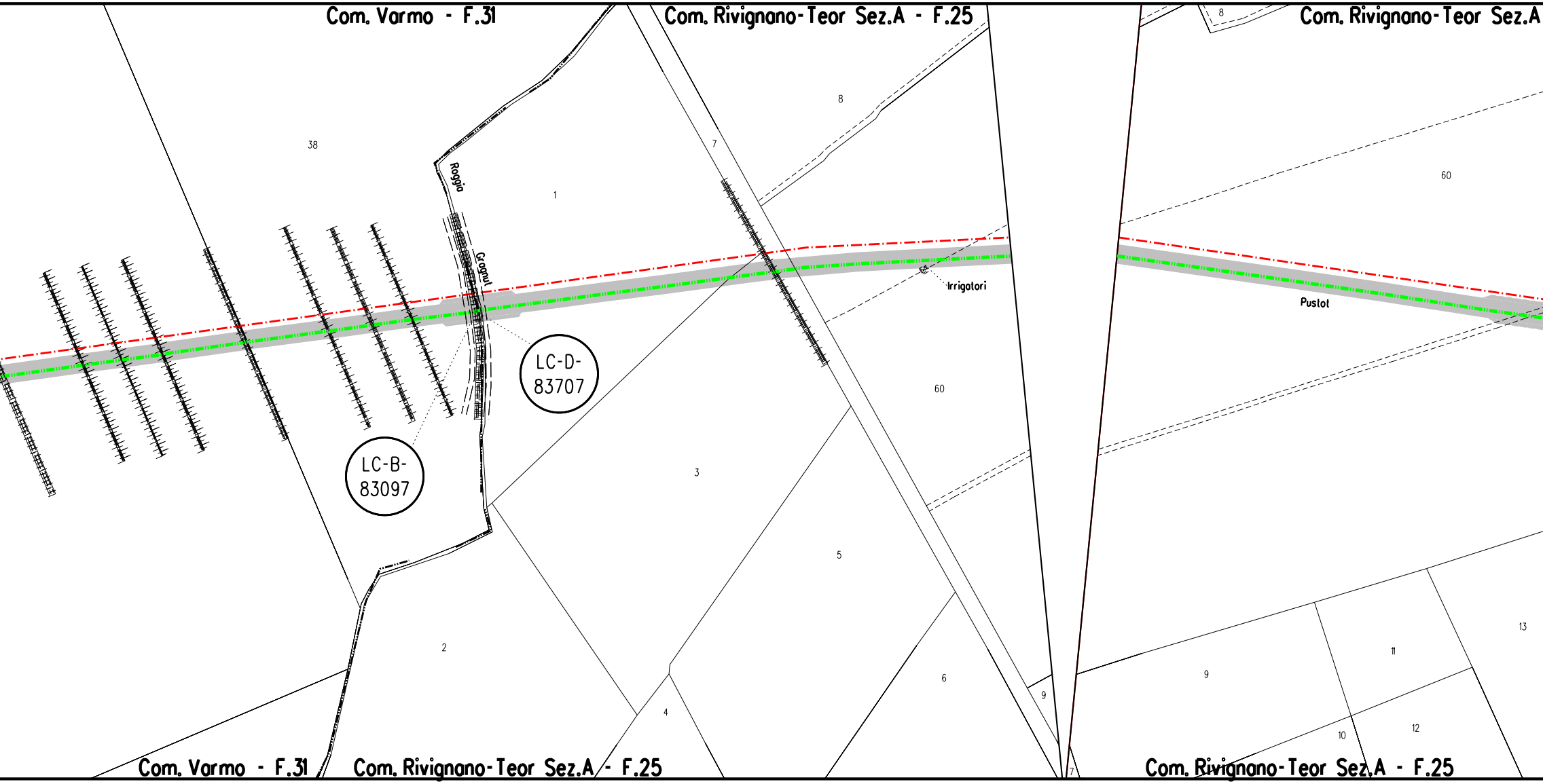
Com. Varmo - F.31
Com. Rivignano-Teor Sez.A - F.25
Com. Rivignano-Teor Sez.A
38
1
8
7
60
Roggia
Gragnut
Irrigatori
Pustot
LC-D-83707
LC-B-83097
3
5
2
4
6
9
7
13
11
9
10
12
Com. Varmo - F.31
Com. Rivignano-Teor Sez.A - F.25
Com. Rivignano-Teor Sez.A - F.25

s.d. n.7

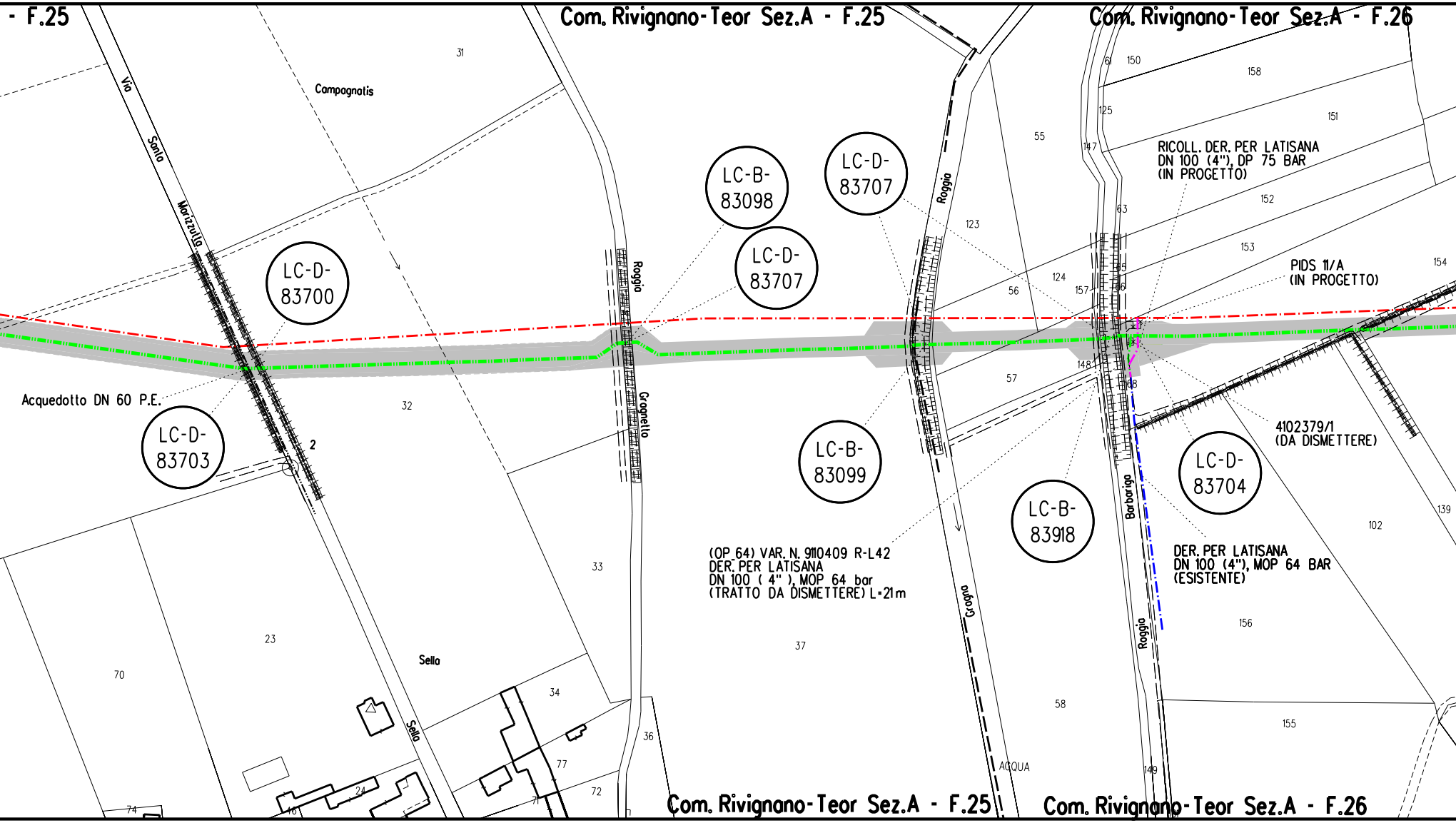
- F.25
Com. Rivignano-Teor Sez.A - F.25
Com. Rivignano-Teor Sez.A - F.26
Via Santa Marizzutta
Campagnatis
31
LC-D-83700
LC-B-83098
LC-D-83707
LC-D-83707
Roggia
Roggia
Gragnello
55
150
61
158
125
151
147
RICOLL. DER. PER LATISANA
DN 100 (4"), DP 75 BAR
(IN PROGETTO)
63
152
123
153
PIDS 11/A
(IN PROGETTO)
154
124
56
157
65
66
148
57
68
Acquedotto DN 60 P.E.
LC-D-83703
2
32
LC-B-83099
LC-B-83918
4102379/1
(DA DISMETTERE)
LC-D-83704
Barbarigo
139
102
(OP 64) VAR. N. 9110409 R-L42
DER. PER LATISANA
DN 100 ( 4" ), MOP 64 bar
(TRATTO DA DISMETTERE) L=21m
DER. PER LATISANA
DN 100 (4"), MOP 64 BAR
(ESISTENTE)
33
Gragna
Roggia
156
23
37
70
Sella
Sella
34
58
155
36
77
ACQUA
149
74
24
71
72
46
Com. Rivignano-Teor Sez.A - F.25
Com. Rivignano-Teor Sez.A - F.26

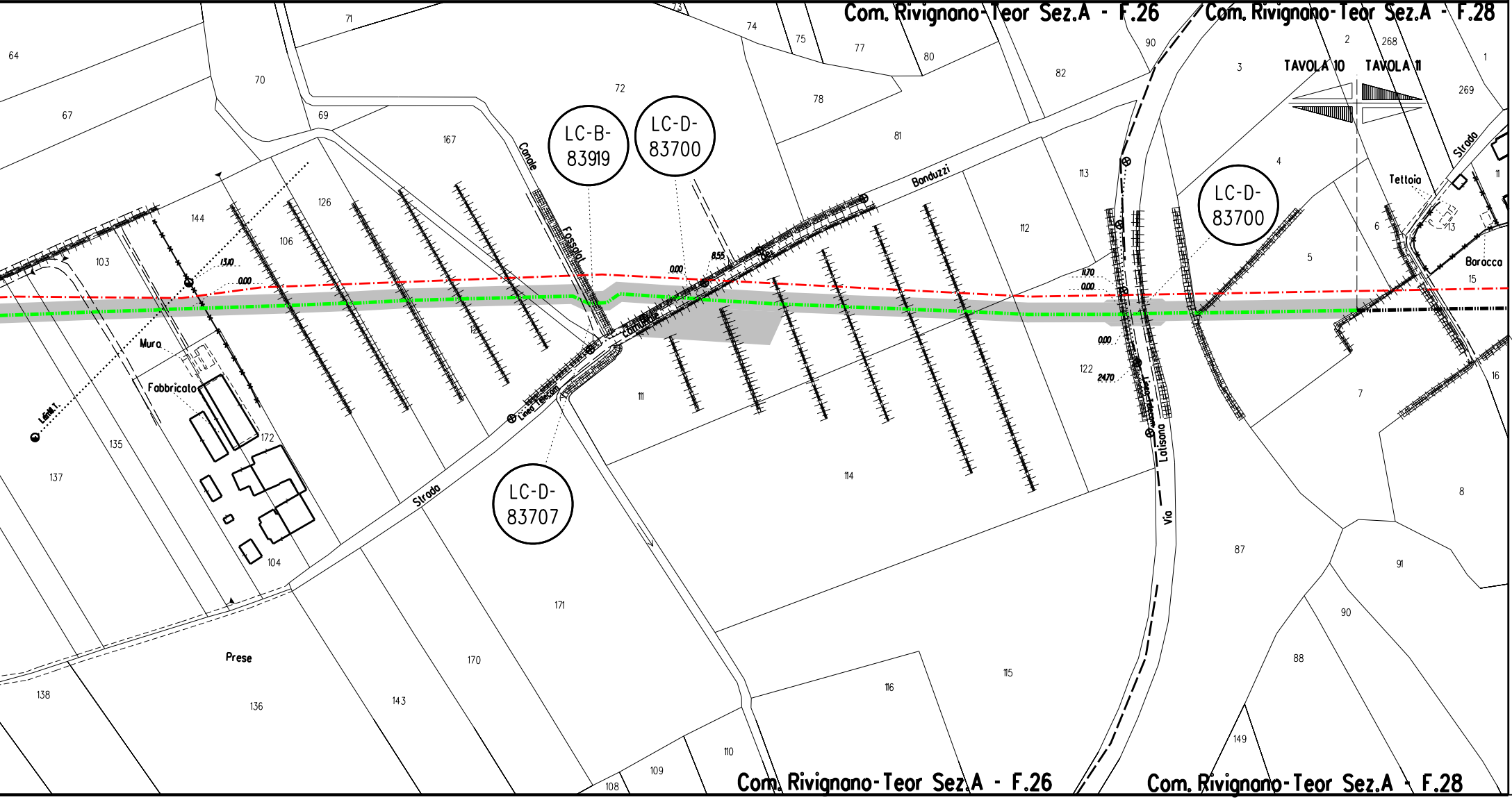
Com. Rivignano-Teor Sez.A - F.26
Com. Rivignano-Teor Sez.A - F.28
TAVOLA 10
TAVOLA 11
LC-B-83919
LC-D-83700
LC-D-83700
LC-D-83707
Canale
Fossolat
Strada
Comunale
Banduzzi
Via
Latisana
Strada
Teltoia
Baracca
Muro
Fabbricato
Prese
Linea Telecom
Linea Telecom
Linea E.T.
13.10
0.00
0.00
8.55
11.70
0.00
0.00
24.70
64
67
70
71
69
72
73
74
75
77
78
80
81
82
90
113
112
167
126
144
106
103
135
137
172
104
111
114
122
171
138
136
143
170
116
115
110
109
108
87
88
90
91
8
7
6
5
4
3
2
268
1
269
11
13
15
16
149
Com. Rivignano-Teor Sez.A - F.26
Com. Rivignano-Teor Sez.A - F.28

## LEGENDA

**Opera in Progetto / Rilievo**

| | |
|---|---|
| Condotta in esercizio | ▬ ▬ ▬ |
| Condotta in progetto | ▬ · ▬ · ▬ |

**Altre Opere**

| | |
|---|---|
| Condotta da porre fuori esercizio | ▬ · ▬ · ▬ |
| Condotta in esercizio | ▬ · ▬ · ▬ |
| Condotta in progetto da altra opera | ▬ · ▬ · ▬ |
| Condotta fuori esercizio | ▬ ▬ ▬ |
| Aree di occupazione temporanea | 🟩 |
| Allargamenti in corrispondenza di fiumi/ infrastrutture esistenti | A |
| Strade di accesso provvisorie alle aree di passaggio | S |
| Piazzole provvisorie per i materiali | P |
| Impianti in progetto | 🟨 |
| Impianti esistenti | ☐ |
| Area di occupazione lavori comprese strade di accesso per condotta da porre fuori esercizio | ▨ |

| | |
|---|---|
| 🟩 [n] | INERBIMENTI [numero scheda di dettaglio Allegato 1] |
| 🟨 [n] | RIMBOSCHIMENTO CON PIANTAGIONE DIFFUSA [numero scheda di dettaglio Allegato 2] |
| 🟦 [n] | IMPIANTI FUORI TERRA [numero scheda di dettaglio Allegato 4] |
| 🟥 | PIANO DI MONITORAGGIO AMBIENTALE (PMA) |
| 🟩 | RETE NATURA 2000 |

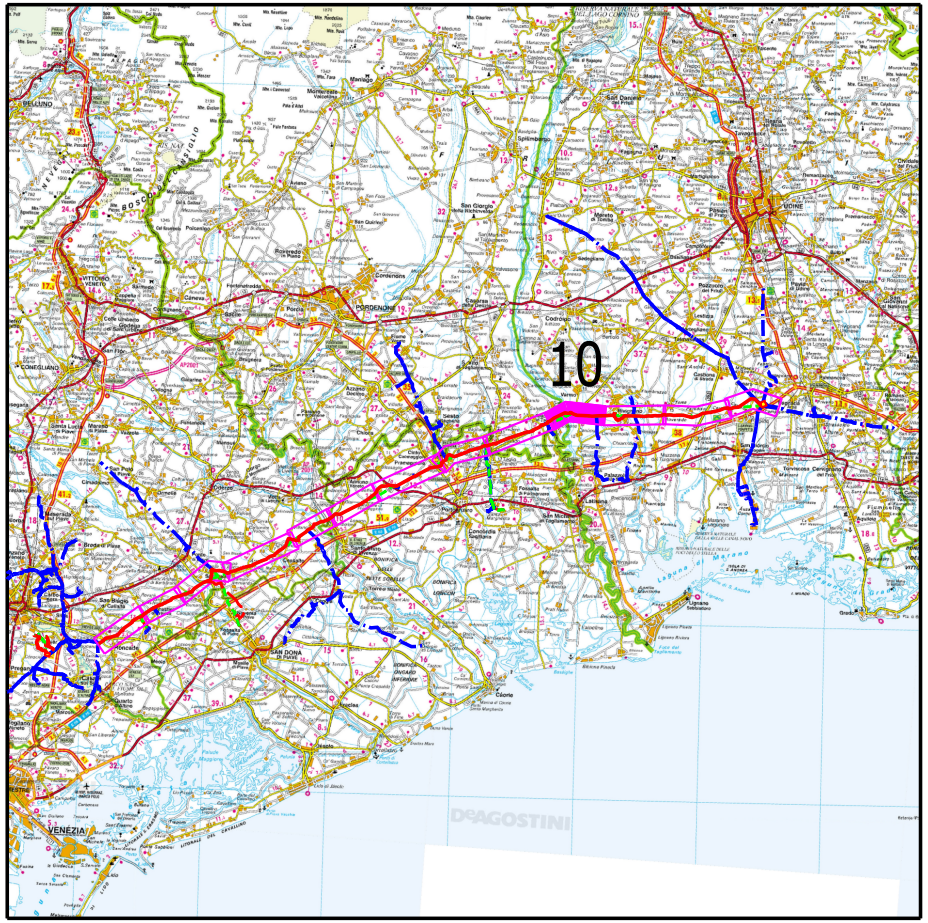
10
DeAGOSTINI

COROGRAFIA

Nei Comuni di MORSANO AL TAGLIAMENTO, VARMO, RIVIGNANO TEOR

LA PLANIMETRIA CONTIENE ANCHE LA DISMISSIONE DEI SEGUENTI ALLACCI
(9110408) ALL. COM. DI VARMO DN 100 ( 4" ), MOP 64 bar
(9110409) DER. PER LATISANA DN 100 ( 4" ), MOP 64 bar

| Rev. | DATA | DESCRIZIONE | ELABORATO | VERIFICATO | APPROVATO |
|---|---|---|---|---|---|
| 1 | Ottobre 2020 | EMISSIONE PER AGGIORNAMENTO | TARINI | RAGGI | SABBATINI |
| 0 | 10/05/2019 | EMISSIONE PER APPALTO _ LOTTO 2 | TARINI | RAGGI | SABBATINI |

| | | | |
|---|---|---|---|
| CLIENTE snam | PROGETTISTA SAIPEM | WBS CLIENTE NR/17157/R-L01<br>COD. TEC. 9110346<br>COMM. SAIPEM 023088 | UNITA' 900 |

Impianto: DISMISSIONE MET. MESTRE-TRIESTE
TRATTO SILEA-GONARS
DN 400 (16"), MOP 64 BAR
Tavola 10

DISEGNO LB-19E-83090
ALLEGATO 3/D

REVISIONE 1

### PROGETTO DI RIPRISTINO VEGETAZIONALE.
### INERBIMENTI E RIMBOSCHIMENTI

FG. 1 DI 1

SCALA 1:2000

Il presente disegno e' di proprieta' aziendale - La societa' tutelera' i propri diritti a termine di legge.