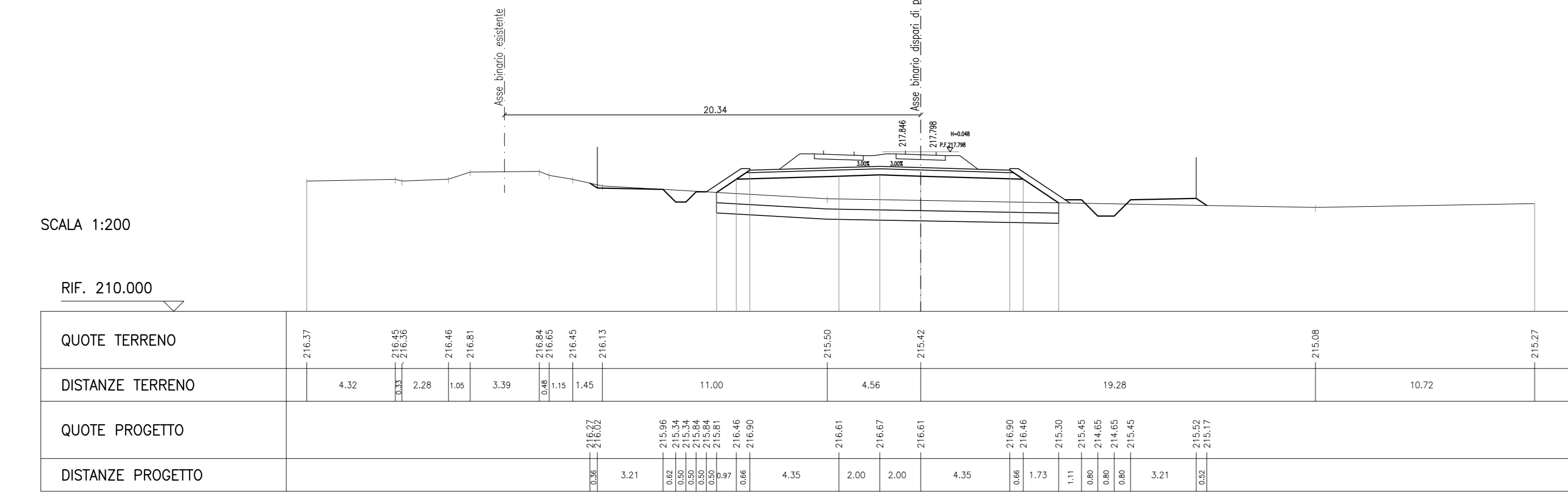


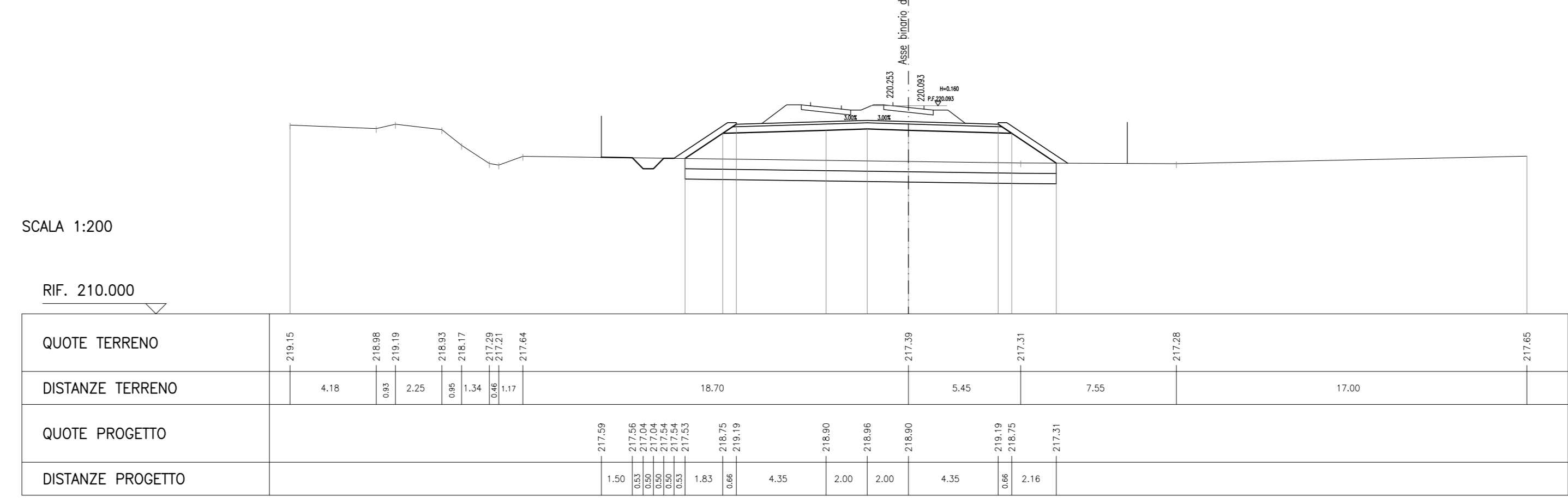
Asfalto	16.02 m
Scopico 1 fase	8.57 mq
Bordicchio 1 fase	6.42 mq
Cassa 1 fase	1.62 mq
Margine 1 fase	25.33 mq
Terreno vegetale 1 fase	1.84 mq

SEZIONE N. : 169
QT. PROGETTO : 217.798
PROGRESSIVA : 34+900.000



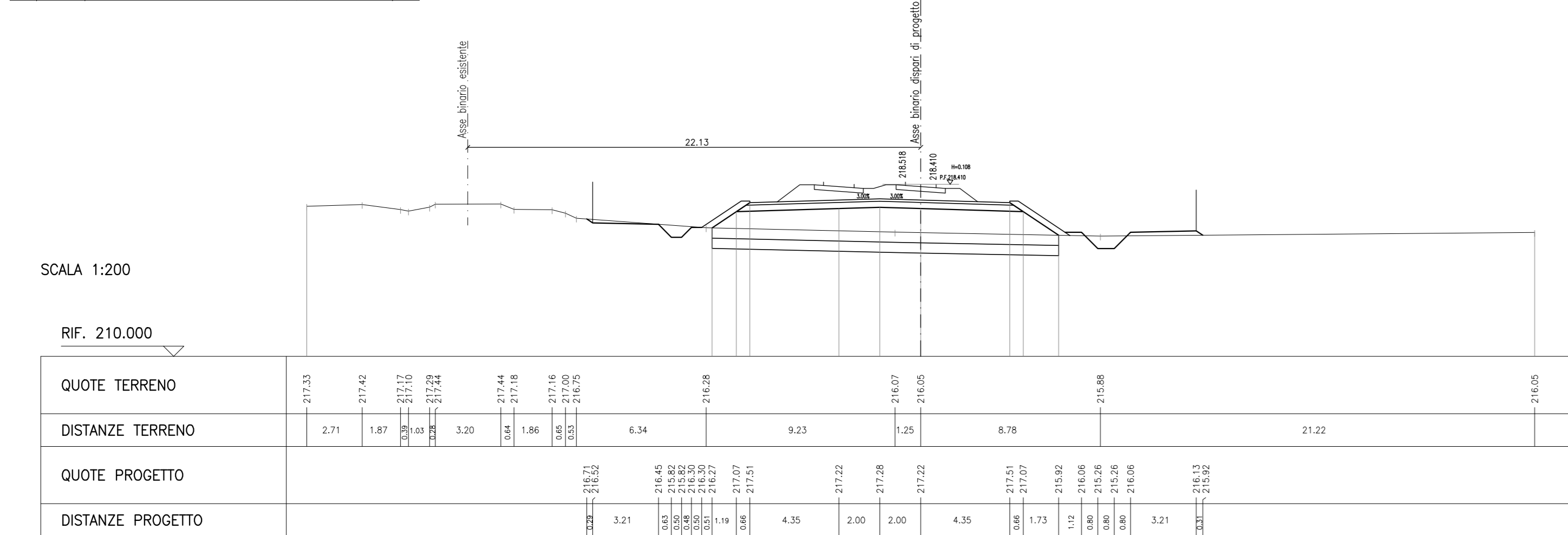
Asfalto	15.52 m
Scopico 1 fase	8.57 mq
Bordicchio 1 fase	6.42 mq
Cassa 1 fase	1.62 mq
Margine 1 fase	25.33 mq
Terreno vegetale 1 fase	2.41 mq

SEZIONE N. : 173
QT. PROGETTO : 220.093
PROGRESSIVA : 35+050.000



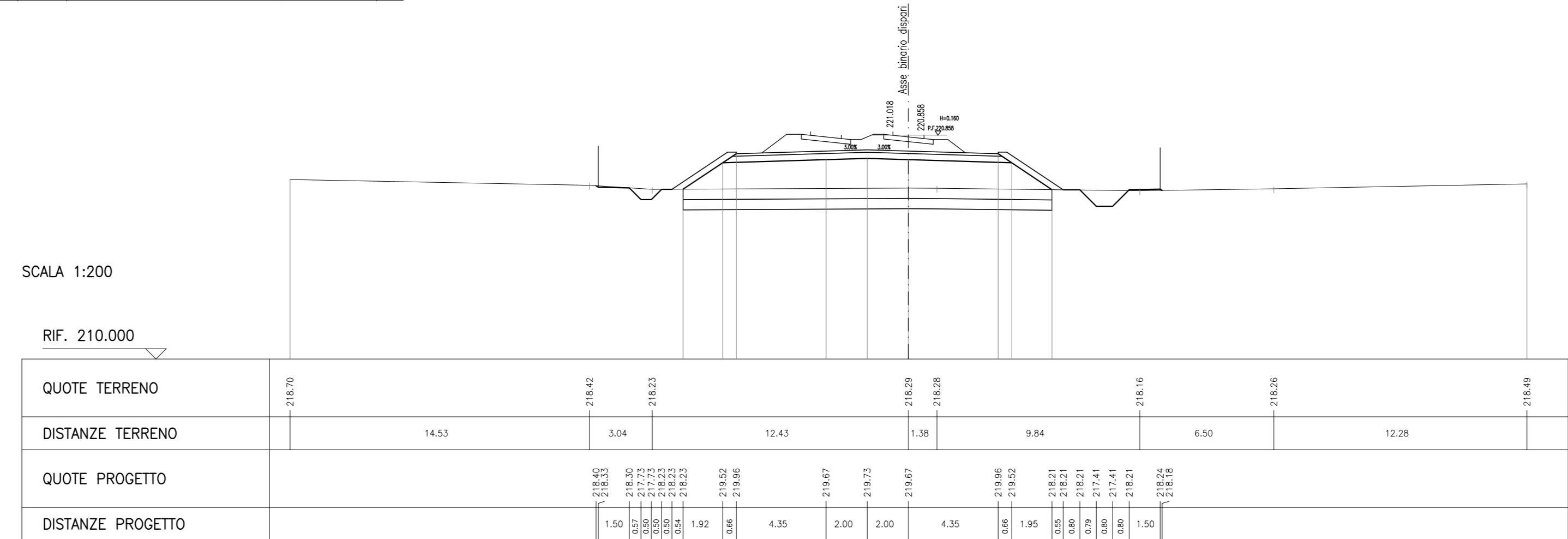
Asfalto	16.24 m
Scopico 1 fase	8.57 mq
Bordicchio 1 fase	6.42 mq
Cassa 1 fase	1.62 mq
Margine 1 fase	25.03 mq
Terreno vegetale 1 fase	2.02 mq

SEZIONE N. : 170
QT. PROGETTO : 218.410
PROGRESSIVA : 34+940.000



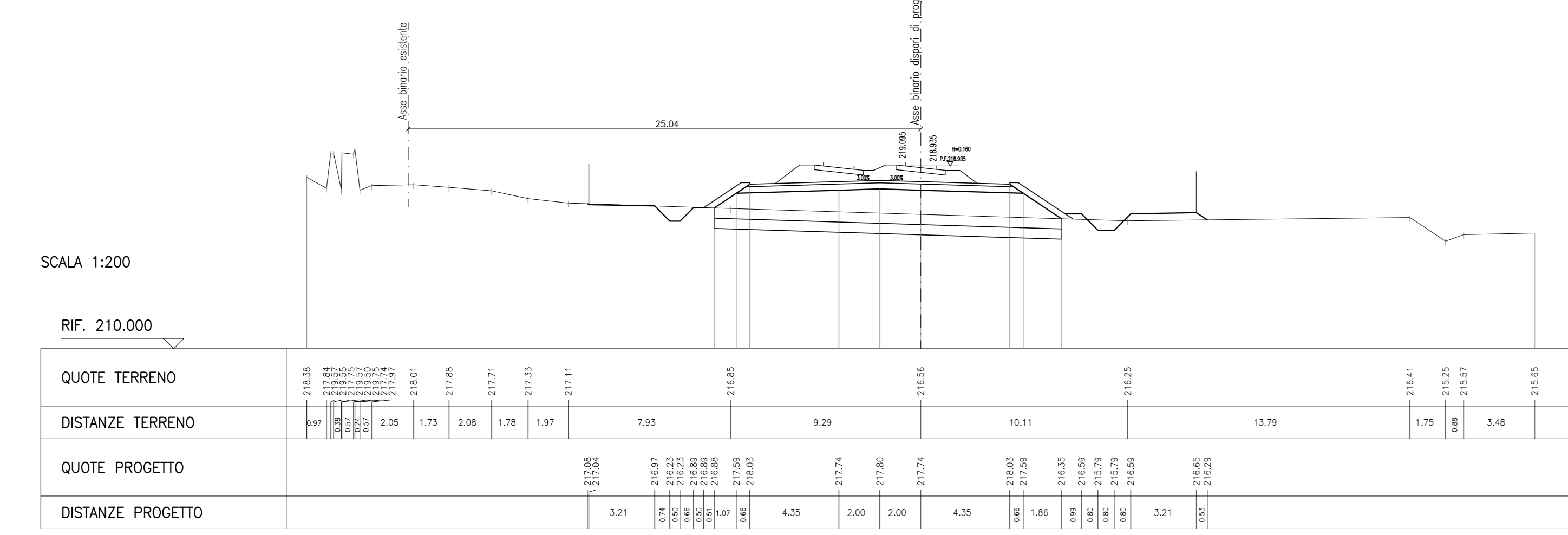
Asfalto	17.50 m
Scopico 1 fase	8.57 mq
Bordicchio 1 fase	6.42 mq
Cassa 1 fase	1.62 mq
Margine 1 fase	23.27 mq
Terreno vegetale 1 fase	2.37 mq

SEZIONE N. : 174
QT. PROGETTO : 221.828
PROGRESSIVA : 35+100.000



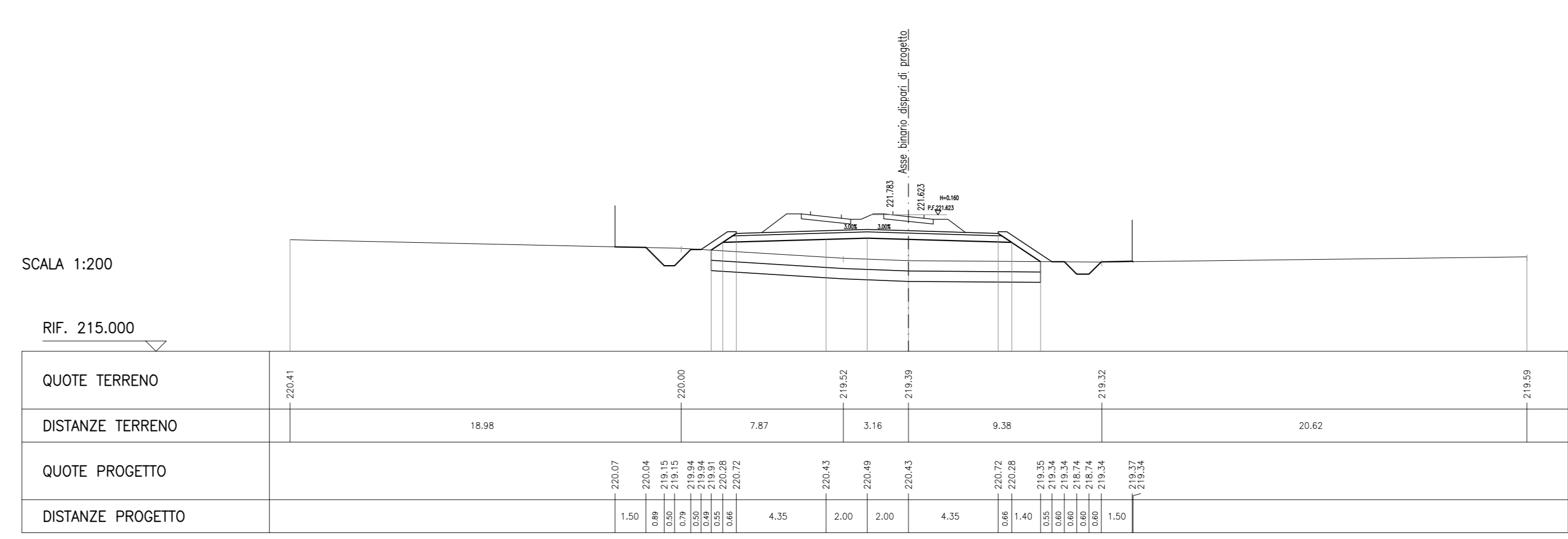
Asfalto	16.96 m
Scopico 1 fase	8.57 mq
Bordicchio 1 fase	6.42 mq
Cassa 1 fase	1.62 mq
Margine 1 fase	25.33 mq
Terreno vegetale 1 fase	2.02 mq

SEZIONE N. : 171
QT. PROGETTO : 218.935
PROGRESSIVA : 34+974.353



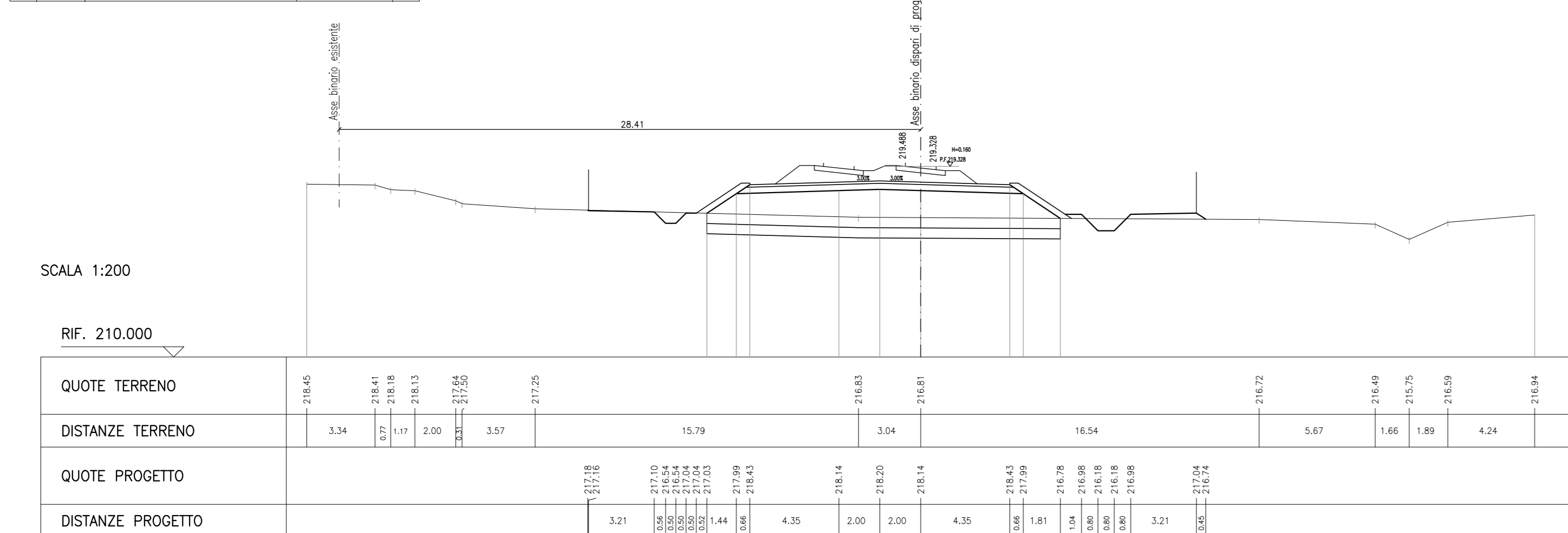
Asfalto	14.78 m
Scopico 1 fase	8.57 mq
Bordicchio 1 fase	6.42 mq
Cassa 1 fase	1.62 mq
Margine 1 fase	23.27 mq
Terreno vegetale 1 fase	1.65 mq

SEZIONE N. : 175
QT. PROGETTO : 221.623
PROGRESSIVA : 35+150.000



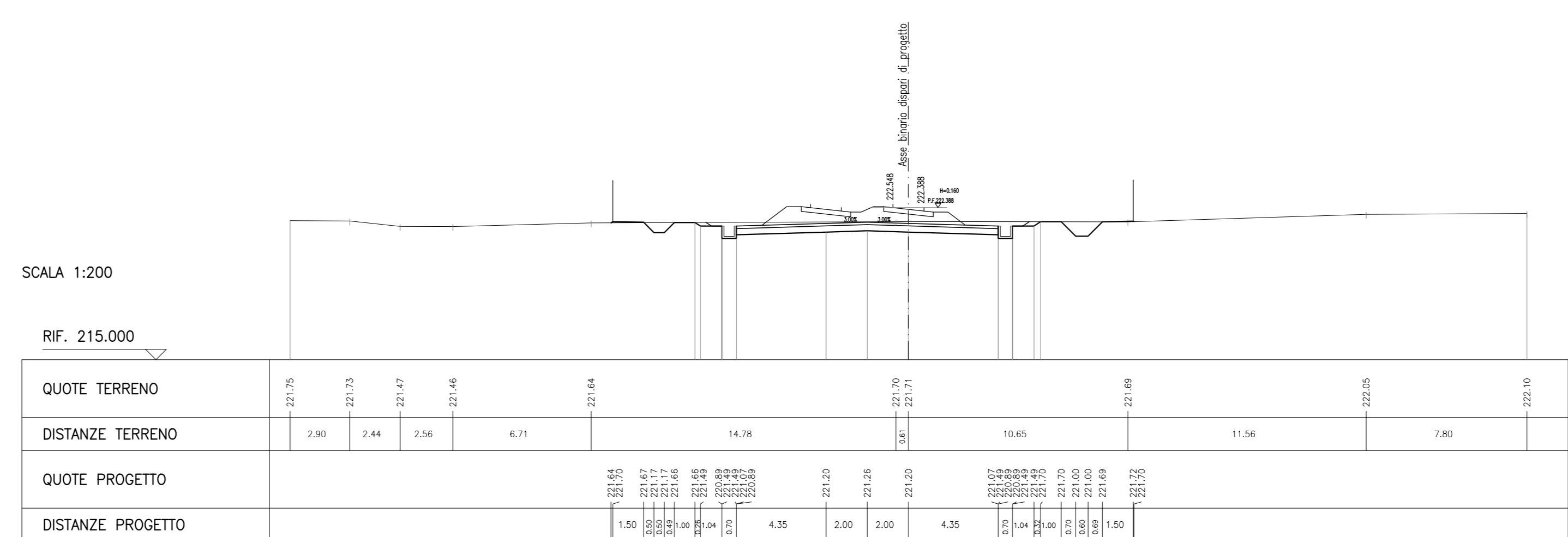
Asfalto	17.28 m
Scopico 1 fase	8.57 mq
Bordicchio 1 fase	6.42 mq
Cassa 1 fase	1.62 mq
Margine 1 fase	25.03 mq
Terreno vegetale 1 fase	2.14 mq

SEZIONE N. : 172
QT. PROGETTO : 219.328
PROGRESSIVA : 35+000.000



Asfalto	8.93 m
Scopico 1 fase	8.57 mq
Bordicchio 1 fase	6.42 mq
Cassa 1 fase	1.62 mq
Margine 1 fase	23.27 mq
Terreno vegetale 1 fase	3.92 mq

SEZIONE N. : 176
QT. PROGETTO : 222.388
PROGRESSIVA : 35+200.000



SCALA GRAFICA 1:200
0m 2 4 6 8 10m

COMMITTENTE:			
PROGETTAZIONE:			
DIREZIONE TECNICA			
U.O. INFRASTRUTTURE CENTRO			
PROGETTO DEFINITIVO			
RADDOPPIO LINEA FERROVIARIA ROMA-VITERBO			
TRATTA CESANO-VIGNA DI VALLE			
INFRASTRUTTURA FERROVIARIA			
Sezioni trasversali 22			
		SCALA: 1:200	
COMMESSA LOTTO FASE ENTE		TIPO DOC. OPERA/DISCIPLINA	
NR1J		D29	
01		1F00Q1	
02		A	
Revis.	Descrizione	Redatto	Data
A	Emissione esecutiva	[Signature]	10-2018
		Verificato	Data
		[Signature]	10-2018
		Approvato	Data
		[Signature]	10-2018
		Autore	Data
		[Signature]	10-2018

File: NR1J01D29W9F001022A n. Elab.: 61/22