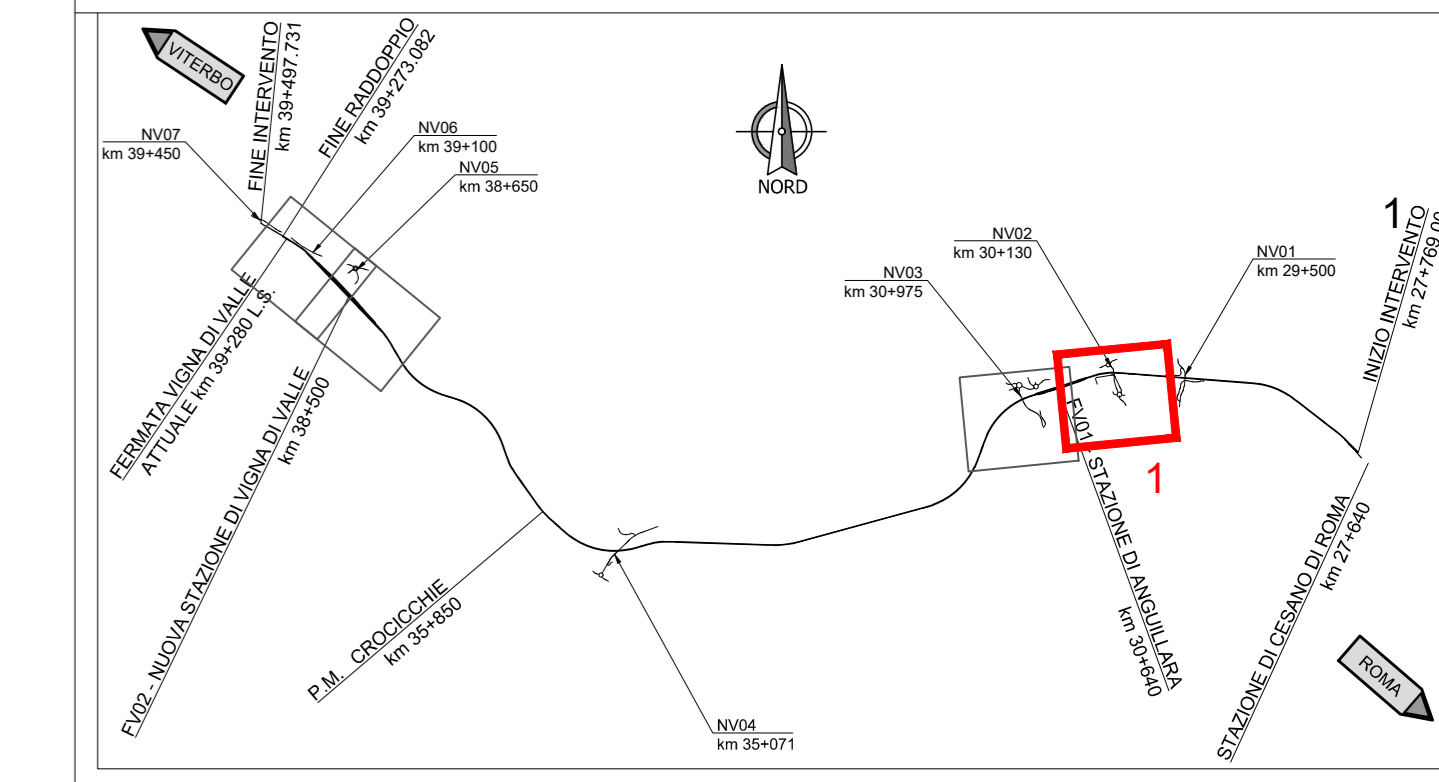


ROMA

VITERBO

QUADRO D'UNIONE



LEGENDA

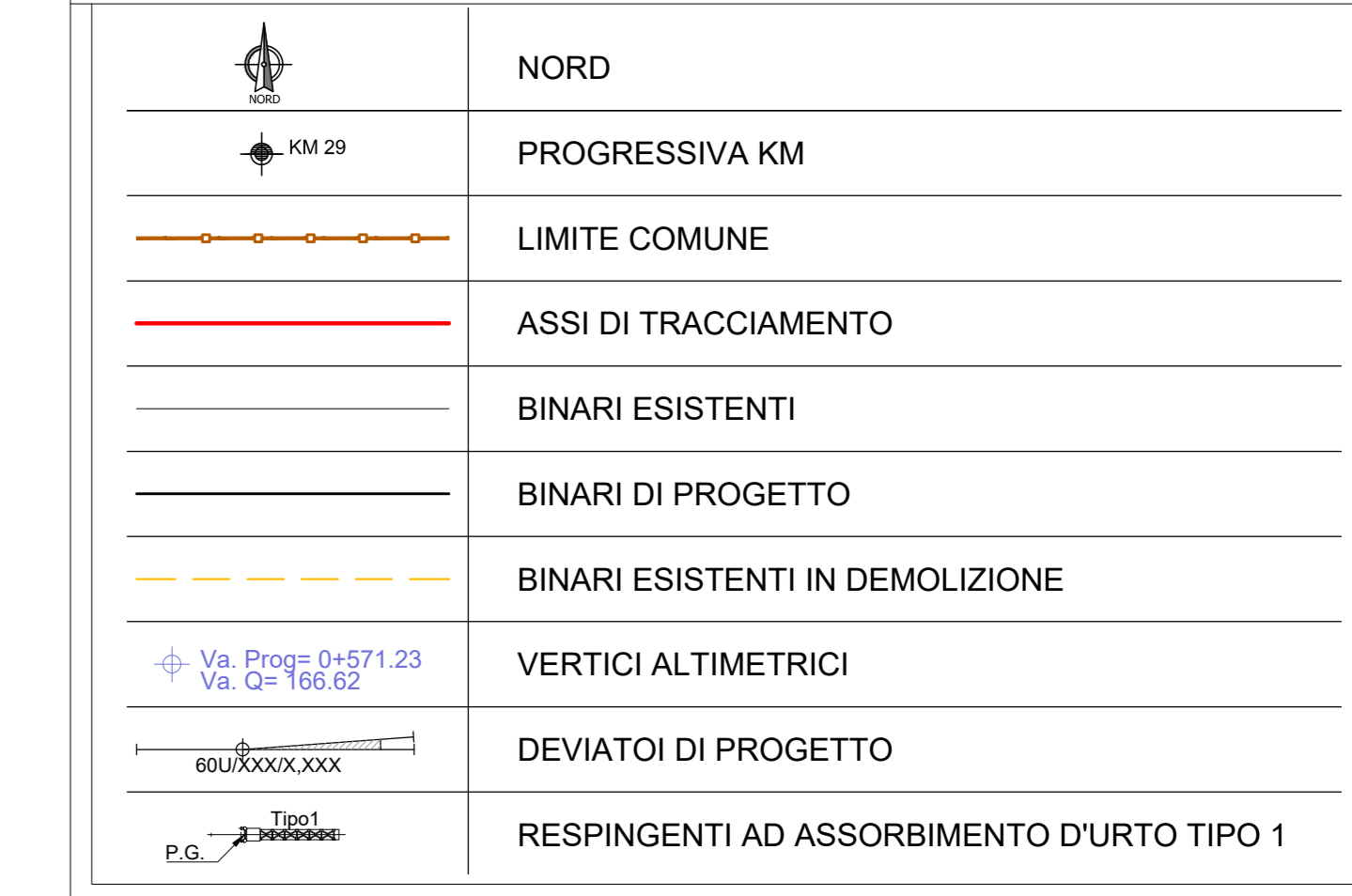


TABELLE TRACCIAMENTO BINARIO DI PRECEDENZA

Tables for track layout parameters for precedence tracks (BPrecedenza), including stationing, geometry, and vertical alignment data.

TABELLE TRACCIAMENTO BINARIO TRONCO

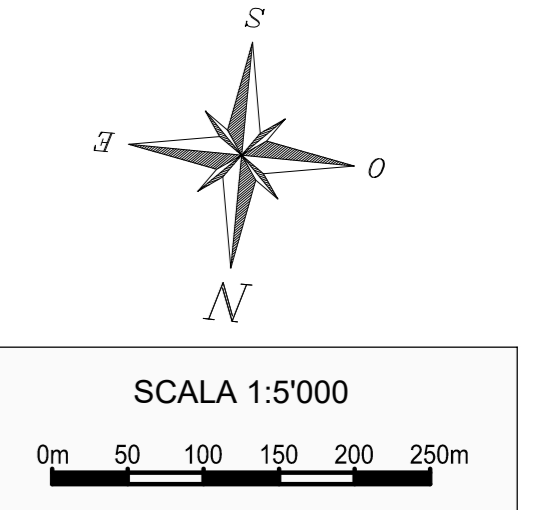
Tables for track layout parameters for trunk tracks (BTronco), including stationing, geometry, and vertical alignment data.

COORDINATE GEOMETRICHE DEVIATOI STAZIONE ANGUILLARA

Table listing geometric coordinates for track deviations at the Anguillara station.

COORDINATE GEOMETRICHE RESPINGENTI STAZIONE ANGUILLARA

Table listing geometric coordinates for track clearances at the Anguillara station.



COMMITTENTE: RFI RETE FERROVIARIA ITALIANA GRUPPO FERROVIE DELLO STATO ITALIANO

PROGETTAZIONE: ITALFERR GRUPPO FERROVIE DELLO STATO ITALIANO

DIREZIONE TECNICA U.O. INFRASTRUTTURE CENTRO

PROGETTO DEFINITIVO RADDOPPIO LINEA FERROVIARIA ROMA-VITERBO TRATTA CESANO-VIGNA DI VALLE

STAZIONE DI ANGUILLARA Planimetria di Tracciamento - Tav. 1

SCALA: 1:1000

COMMESSA LOTTO FASE ENTE TIPO DOC. OPERA/DISCIPLINA Progr. REV.

Revision table with columns for Revis., Descrizione, Redatto, Data, Verificato, Data, Approvato, Data, Autorizzato, Data.

TABELLE TRACCIAMENTO PLANIMETRICO BINARIO PARI

Tables for planimetric track layout parameters for parallel tracks (BPari), including stationing, geometry, and vertical alignment data.

TABELLE TRACCIAMENTO ALTIMETRICO BINARIO PARI

Tables for vertical alignment parameters for parallel tracks (BPari), including vertical curve data and elevations.