

CORPO STRADALE E FERROVIARIO	
	Binari di progetto
	Rilevato / Trincea di progetto
IDRAULICA	
	Asta fluviale
	Limite variazione di scabrezza all'interno della sezione
	Confinamenti del flusso all'interno del letto fluviale
	Attraversamenti idraulici ferroviari
	Sistemazioni fluviali (gabbioni, materassi)
	Estensione dell'allagamento
	Aree con velocità di corrente circa pari a zero

SEZIONE PROG. 27.19 ANTE OPERAM E POST OPERAM

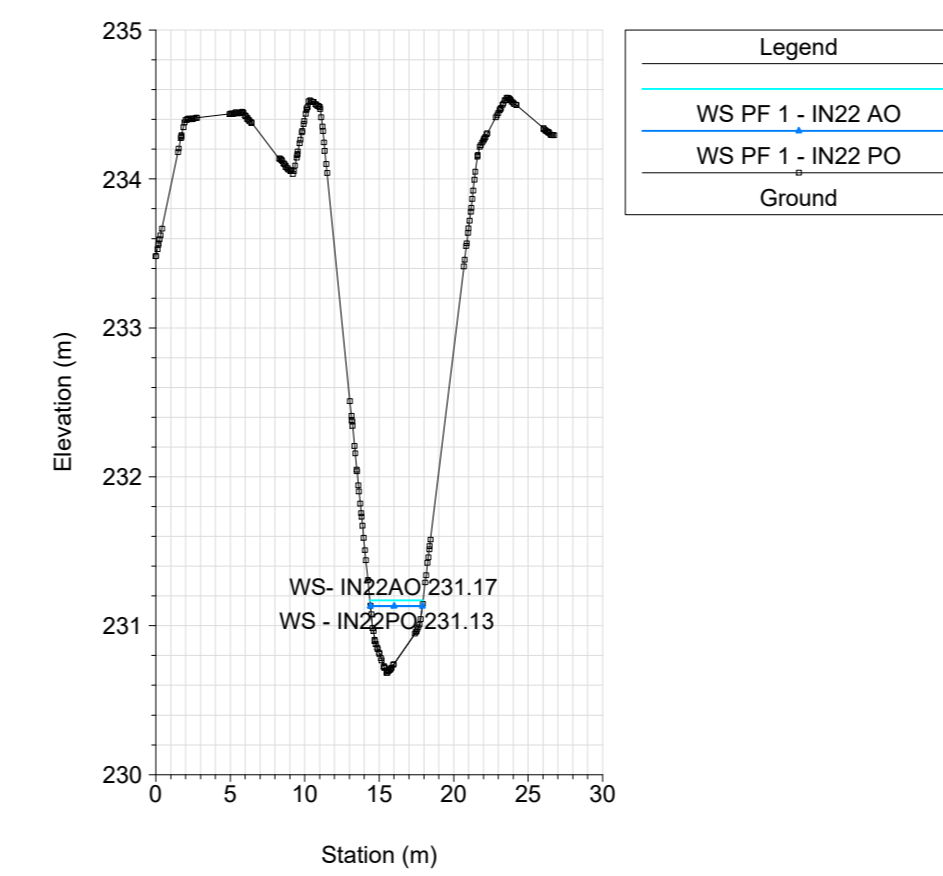
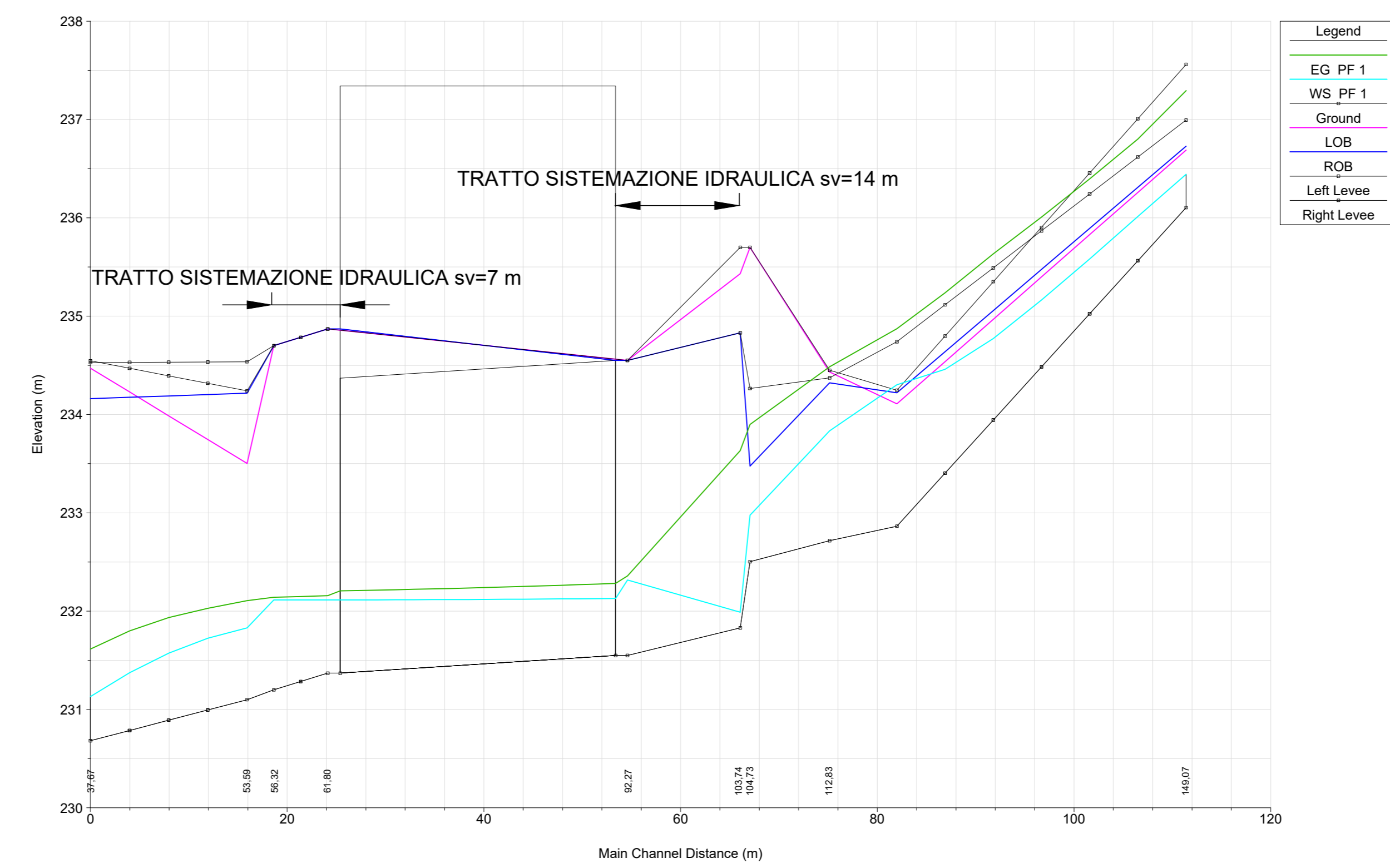
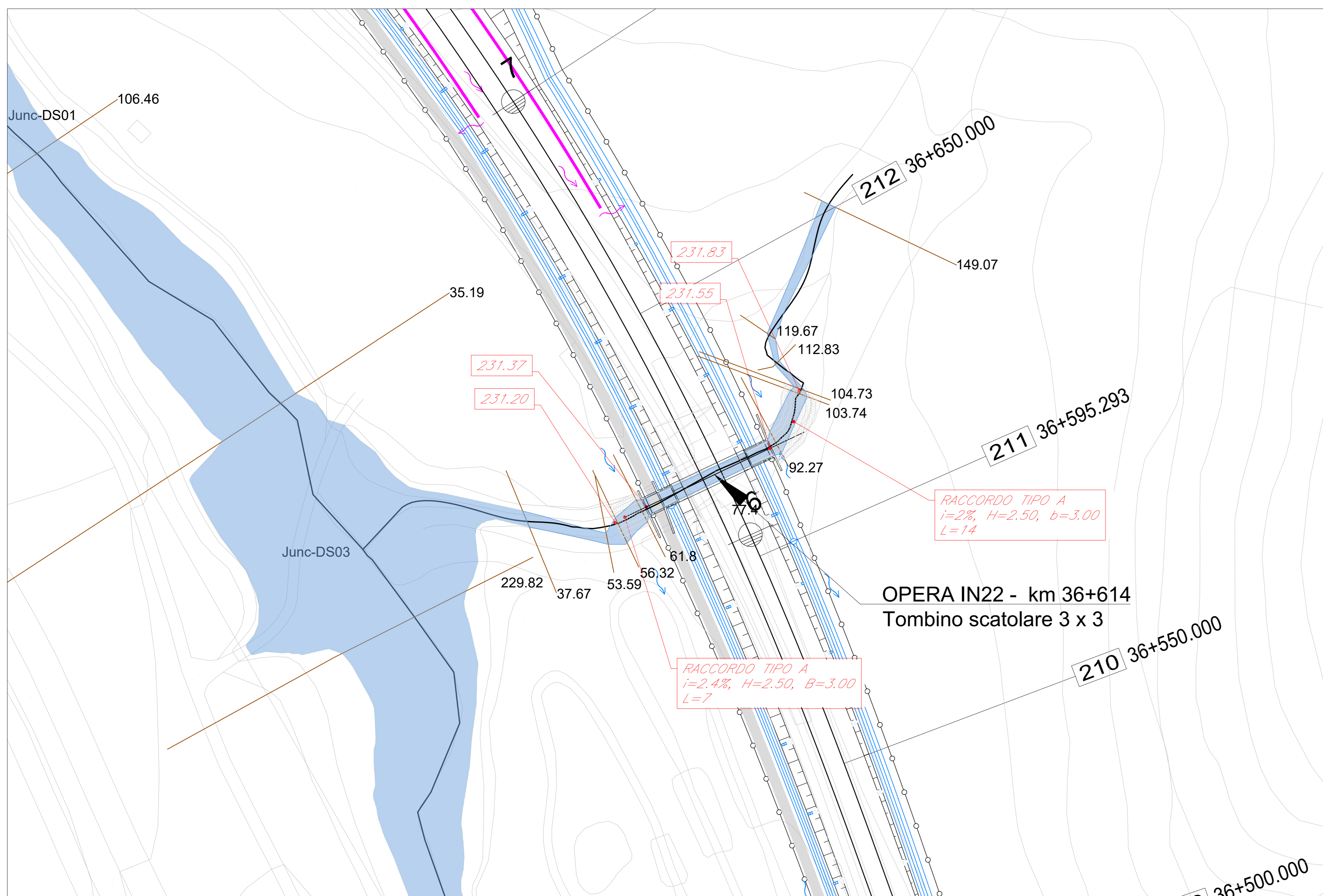


TABELLA DATI ANTE OPERAM

Reach	River Sta	Min Ch El (m)	W.S. Elev (m)	E.G. Elev (m)	Vel Chnl (m/s)
IN22	139.26	236.1	236.44	237.29	4.08
IN22	109.85	232.86	234.29	234.89	3.49
IN22	103.01	232.72	233.81	234.51	3.7
IN22	93.92	232.5	233.01	233.74	3.78
IN22	84.31	232.16	232.86	233.27	2.86
IN22	70.29	231.69	232.27	232.77	3.11
IN22	65.31	Culvert			
IN22	60.88	231.41	231.88	232.46	3.38
IN22	52.79	231.22	231.98	232.27	2.38
IN22	47.2	231.19	231.85	232.17	2.52
IN22	27.19	230.68	231.17	231.54	2.7



SEZIONE ATTRAVERSAMENTO POST OPERAM

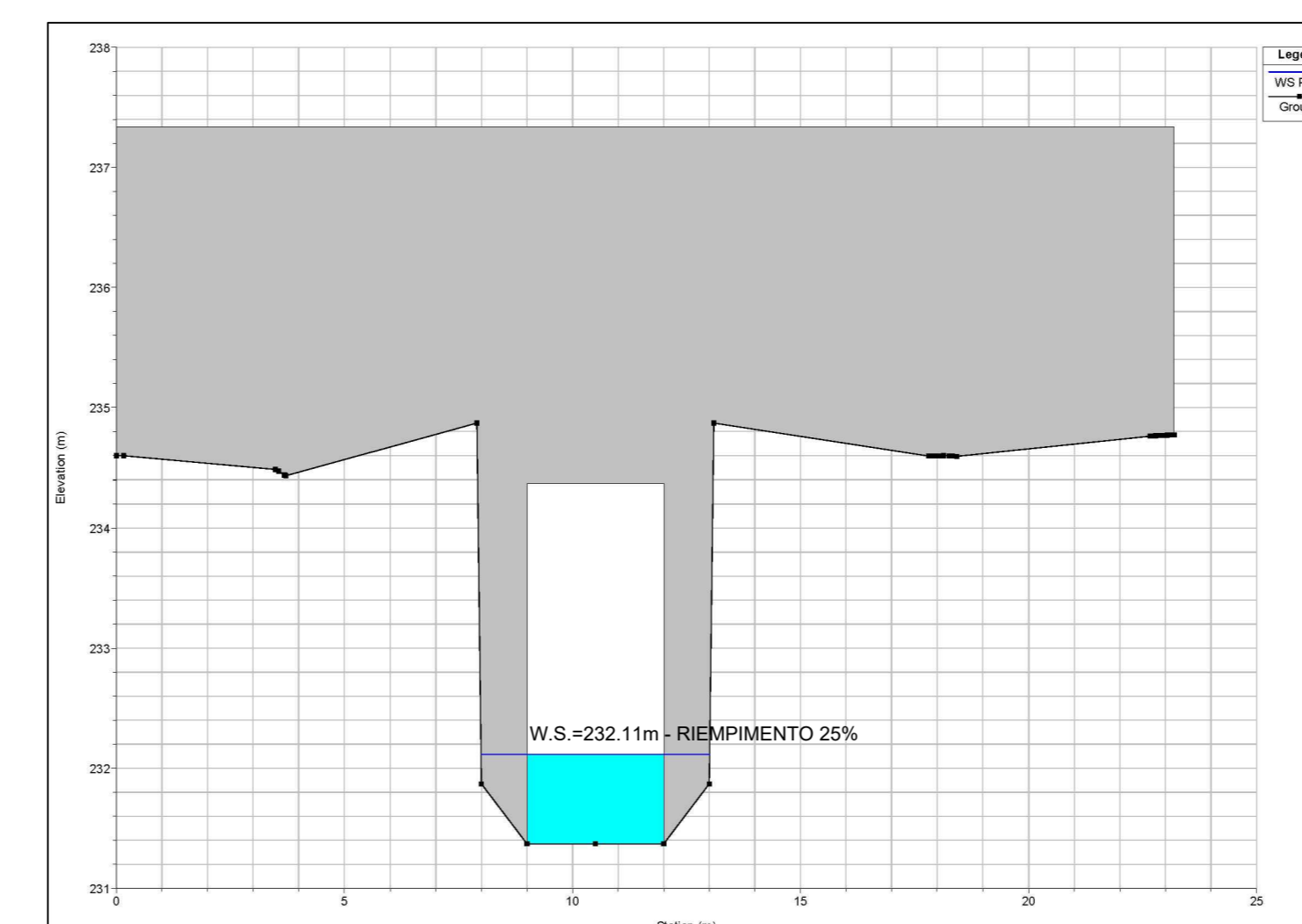


TABELLA DATI POST OPERAM

Reach	River Sta	Min Ch El (m)	W.S. Elev (m)	E.G. Elev (m)	Vel Chnl (m/s)
IN22	149.07	236.1	236.44	237.29	4.08
IN22	119.67	232.86	234.3	234.87	3.41
IN22	112.83	232.72	233.83	234.48	3.57
IN22	104.73	232.5	232.98	233.9	4.25
IN22	103.74	231.83	231.99	233.63	5.67
IN22	92.27	231.53	232.32	232.36	0.91
IN22	77.4	Culvert			
IN22	61.8	231.37	232.11	232.16	0.94
IN22	56.32	231.2	232.11	232.14	0.74
IN22	53.59	231.1	231.83	232.11	2.33
IN22	37.67	230.68	231.13	231.62	3.08

COMMITTENTE: **RFI**
 RETE FERROVIARIA ITALIANA
 GRUPPO FERROVIE DELLO STATO ITALIANE

PROGETTAZIONE: **ITALFERR**
 GRUPPO FERROVIE DELLO STATO ITALIANE

DIREZIONE TECNICA
U.O. INFRASTRUTTURE CENTRO
PROGETTO DEFINITIVO
RADDOPPIO LINEA FERROVIARIA ROMA-VITERBO
TRATTA CESANO-VIGNA DI VALLE

SISTEMAZIONI IDRAULICHE
 Sistemazione idraulica IN22 - Planimetria, Profilo e Sezioni - Stato di fatto e di progetto

SCALA: **VARIE**

Revis.	Descrizione	Redatto	Data	Verificato	Data	Approvato	Data	Autorezzato	Data
A	Emissione esecutiva	F. Semau	02-2020	F. Lavagnoli	02-2020	T. Pugliesi	02-2020		

COMMESSA LOTTO FASE ENTE TIPO DOC. OPERA/DISCIPLINA PROG. REV.

NR1J 01 D 29 LZ I N220A 001 A

File: NR1J01D29LZIN220A001A n. Elab: 191.12