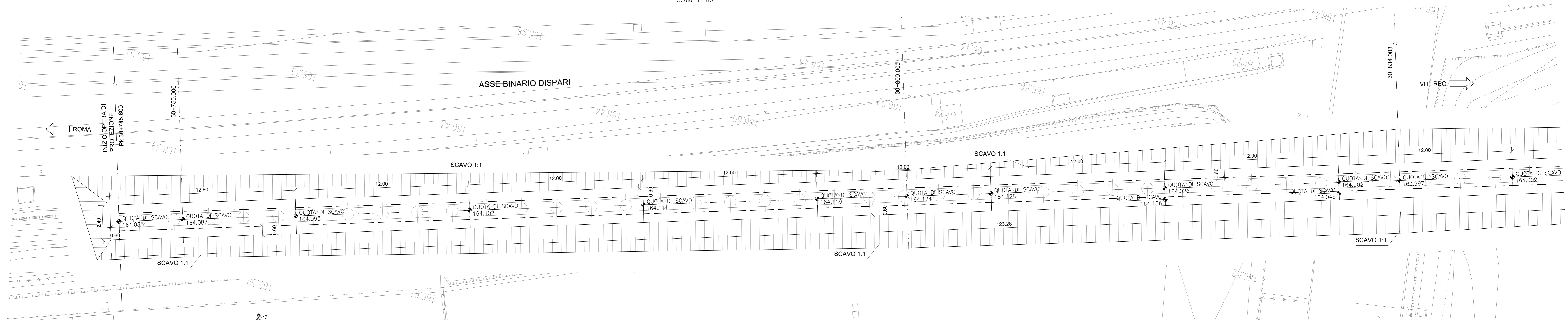


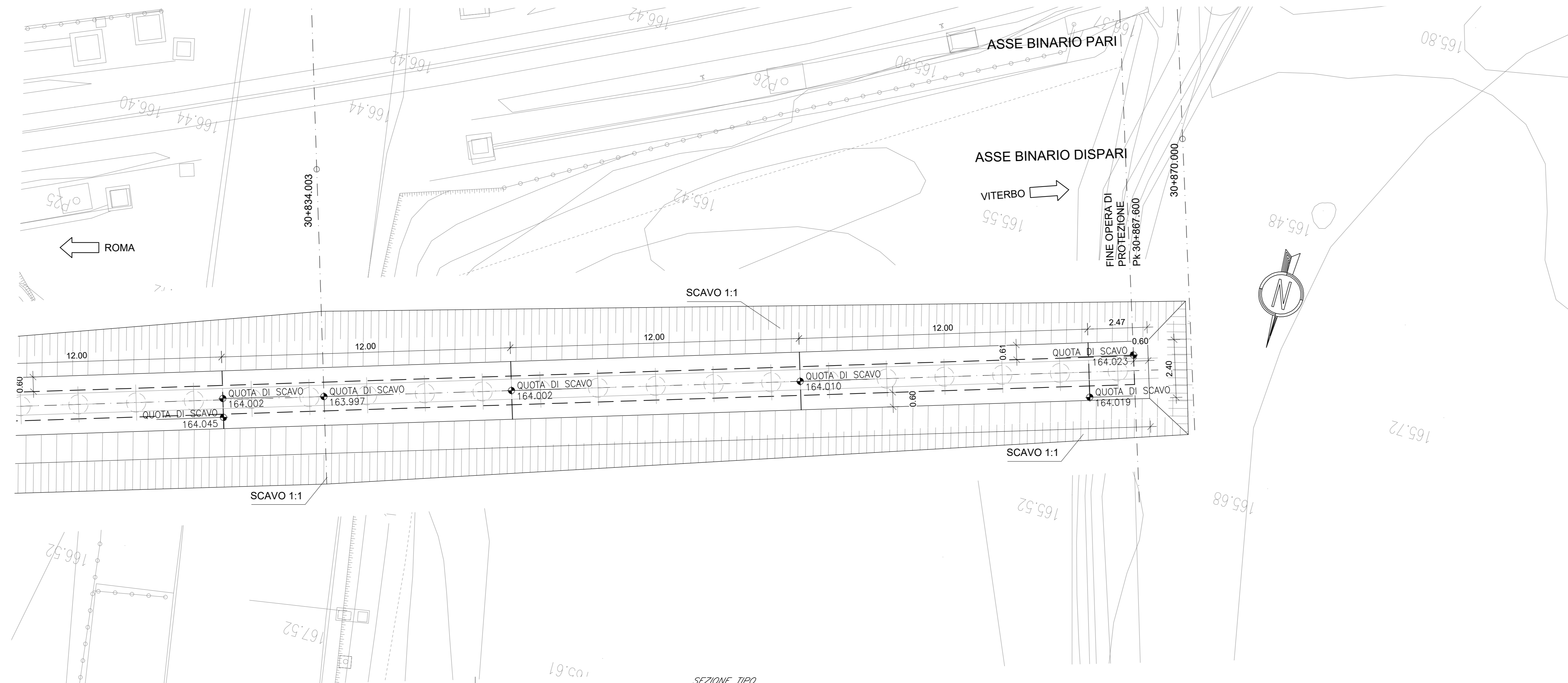
PIANTA SCAVI

Scala 1:100



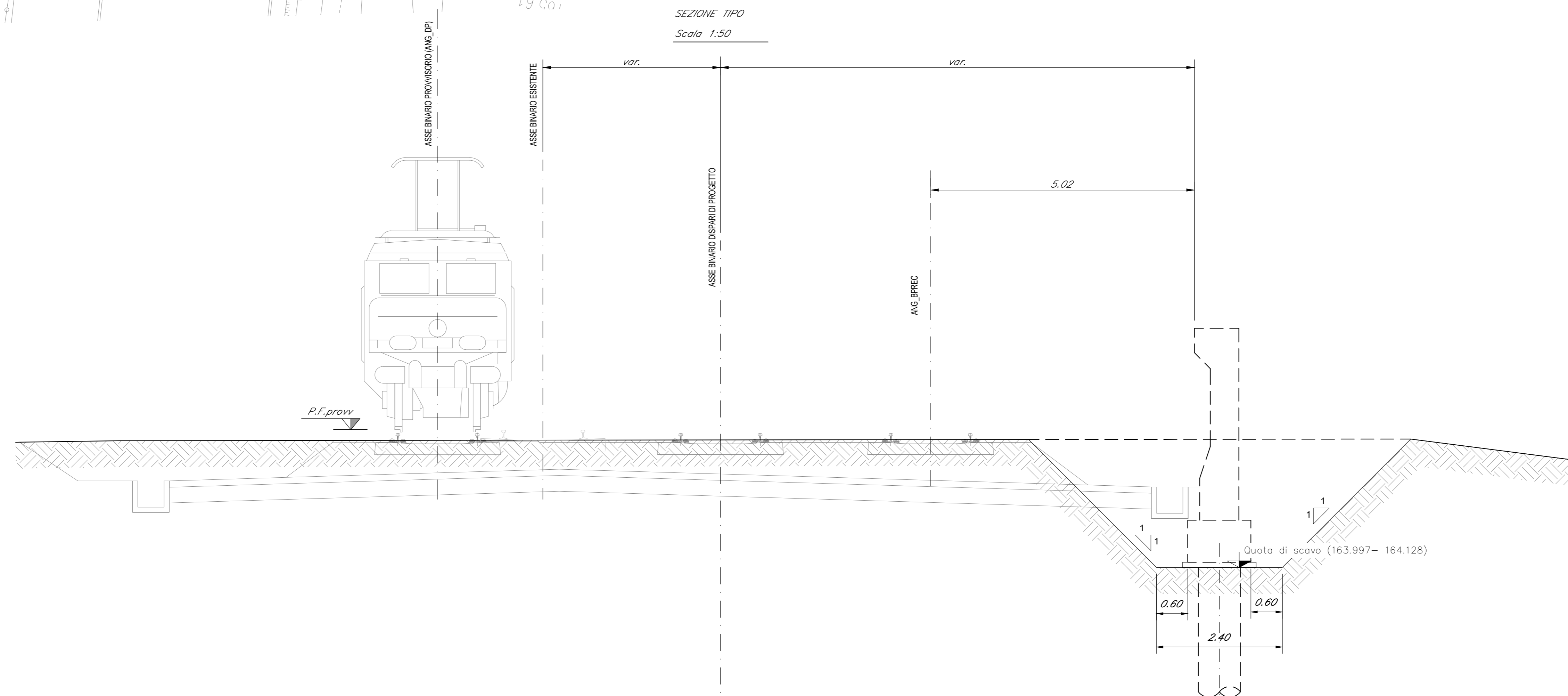
PIANTA SCAVI

Scala 1:100



SEZIONE TIPO

Scala 1:50



COMMITTENTE:  **RFI**
RETE FERROVIARIA ITALIANA
 GRUPPO FERROVIE DELLO STATO ITALIANE

PROGETTAZIONE:  **ITALFERR**
 GRUPPO FERROVIE DELLO STATO ITALIANE

DIREZIONE TECNICA
 U.O. INFRASTRUTTURE CENTRO

PROGETTO DEFINITIVO

RADDOPPIO LINEA FERROVIARIA ROMA-VITERBO
 TRATTA CESANO-VIGNA DI VALLE

Muro di protezione lato BD dal km 30+745.6 - 30+868.6
Scavi - pianta e sezioni

SCALA: 1:100

COMMESSA	LOTTO	FASE	ENTE	TIPO DOC.	OPERA/DISCIPLINA	PROGR.	REV.
NR1J	01	D	29	PZ	R10005	012	A

Revis.	Descrizione	Redatto	Data	Verificato	Data	Approvato	Data	Autore/Revisione/Data
A	Emissione Esecutiva	<i>[Signature]</i>	10-2018	M. Mondini	10-2018	T. Paganini	10-2018	<i>[Signature]</i>

File: NR1J01D29PZRI0005012A.dwg n. Elab.: 212