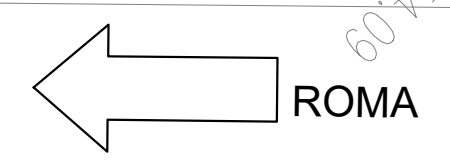


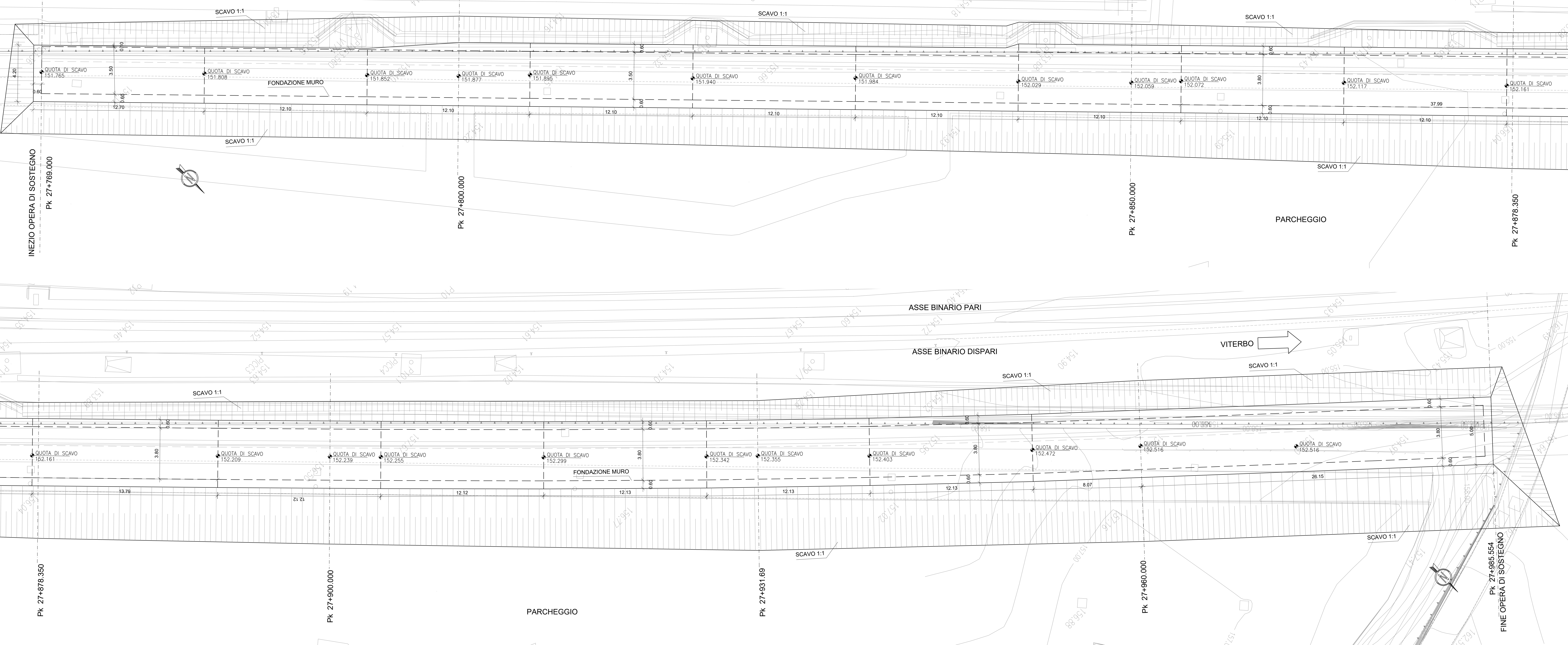
ASSE BINARIO PARI

PIANTA SCAMI

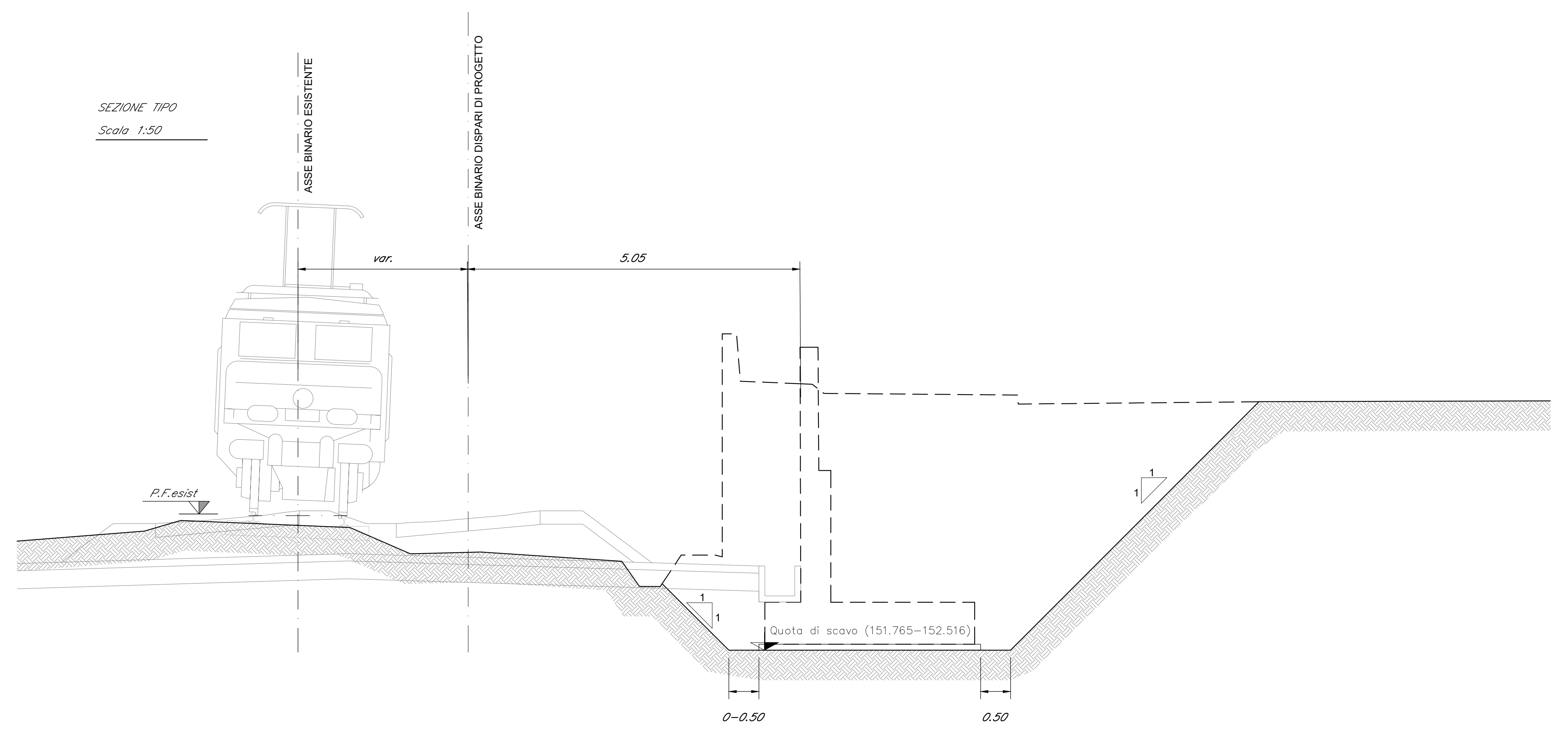
ASSE BINARIO ESISTENTE



ASSE BINARIO DISPARI



SEZIONE TIPO
Scala 1:30



COMMITENTE:  **RFI**
 RETE FERROVIARIA ITALIANA
 GRUPPO FERROVIE DELLO STATO ITALIANE

PROGETTAZIONE:  **ITALFERR**
 GRUPPO FERROVIE DELLO STATO ITALIANE

DIREZIONE TECNICA
U.O. INFRASTRUTTURE CENTRO

PROGETTO DEFINITIVO

RADDOPPIO LINEA FERROVIARIA ROMA-VITERBO
TRATTA CESANO-VIGNA DI VALLE

Muro di recinzione km 27+769.00 - 27+985.554
 Scavi - pianta e sezioni

COMMESSA	LOTTO	FASE	ENTE	TIPO DOC.	OPERA/DISCIPLINA	PROGR.	REV.
NR1J	01	D	29	PZ	R10005	041	B

Revis.	Descrizione	Redatto	Data	Verificato	Data	Approvato	Data	Autore/Rev.
A	Emissione esecutiva	F. Serravalle	10-2018	M. Mondini	10-2018	T. Paoletti	10-2018	F. Serravalle
B	Revisione	F. Serravalle	05-2020	M. Mondini	05-2020	T. Paoletti	05-2020	F. Serravalle