

TOMBINO SCATOLARE - SEZIONE LONGITUDINALE TIPO

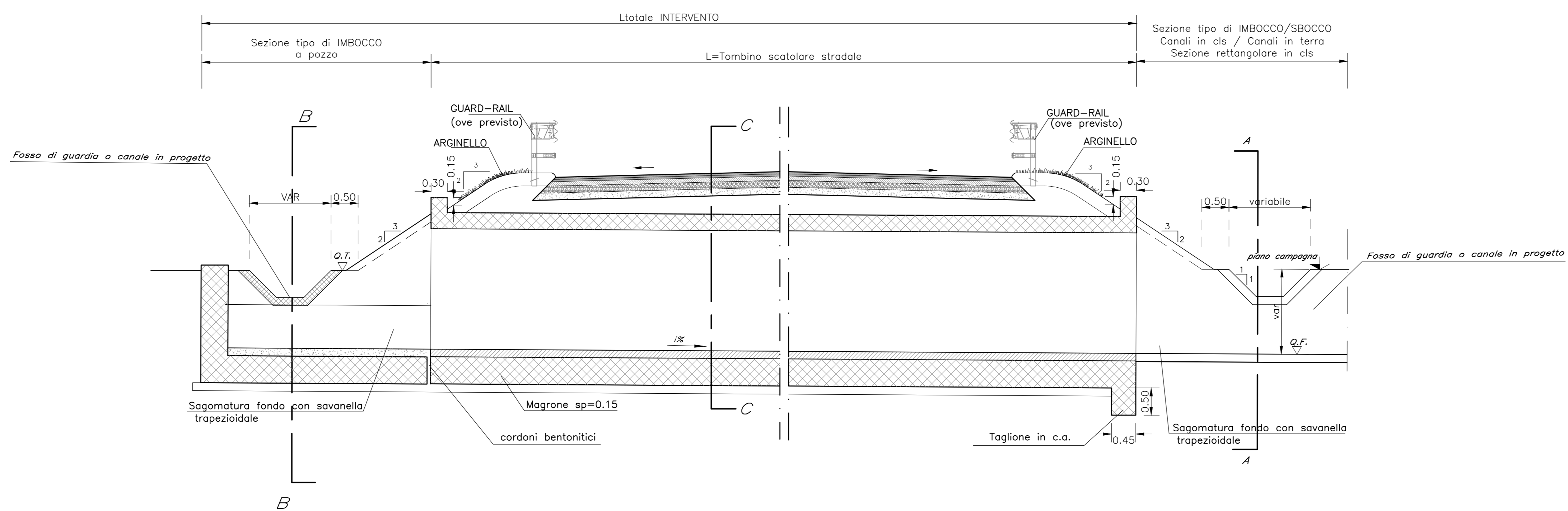


TABELLA MATERIALI

**CALCESTRUZZO TOMBINI SCATOLARI (COMPRESI MURI D'ALTA)**

- CLASSE DI RESISTENZA MINIMA C30/37
- TIPO CEMENTO CEM III/V
- RAPPORTO A/C : S. 0.55
- CLASSE MINIMA DI CONSISTENZA : S4
- CLASSE DI ESPOSIZIONE AMBIENTALE : XA1
- CORRIFERRO = 40 mm
- DIAMETRO MASSIMO INERTI : 25 mm

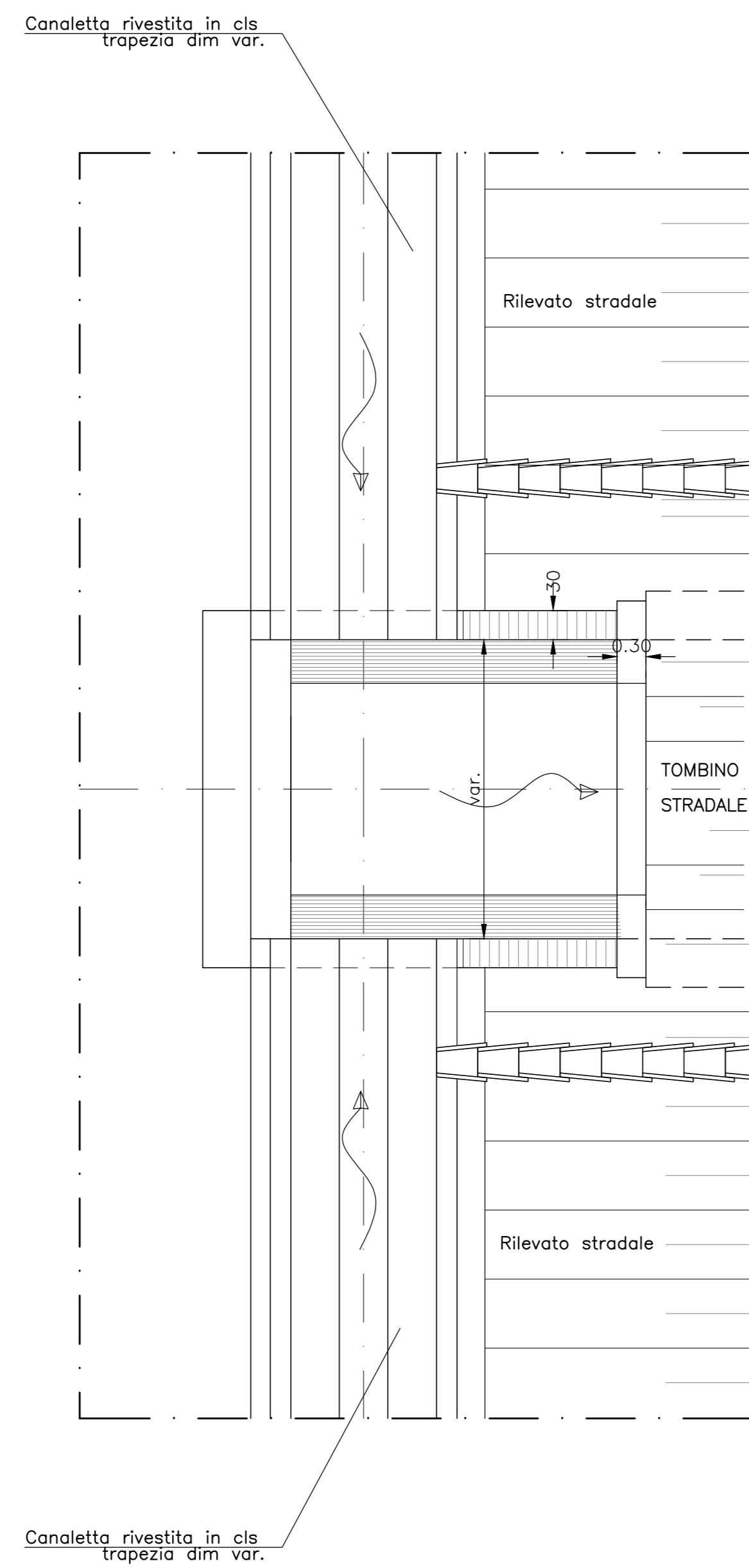
**ACCIAIO ORDINARIO PER CALCESTRUZZO ARMATO**

- IN BARRE E RETI ELETTROSALDATE  $f_{yk} \geq 450 \text{ N/mm}^2$
- B450C saldabile che presenta le seguenti caratteristiche:  $f_{yk} \geq 540 \text{ N/mm}^2$
- Tensione di snervamento caratteristica  $1.15 \leq f_{tk}/f_{yk} < 1.35$
- Tensione caratteristica a rottura

NUOVA VIABILITA'	DIMENSIONI [cm]						TIPO DI SEZIONE	L [m]	ASSE N°	PK	RICOPRIMENTO compreso lo spessore del tombino [m]	Volume di scavo [mc]
	a	b	c	D	d	h						
NV03 (IN06B)	400	270	50	*	*	*	SCATOLARE	28.3	6	0+035	0.81	*
NV04 (IN15)	300	200	50	300	250		SCATOLARE	21.8	1	0+550	1.32	1820****
NV06	160	100	40	-	-	-	SCATOLARE	13	1	0+125	0.92	410
IN19	200	200	50	620	200	140	SCATOLARE	12	**	**	0.74	1090****

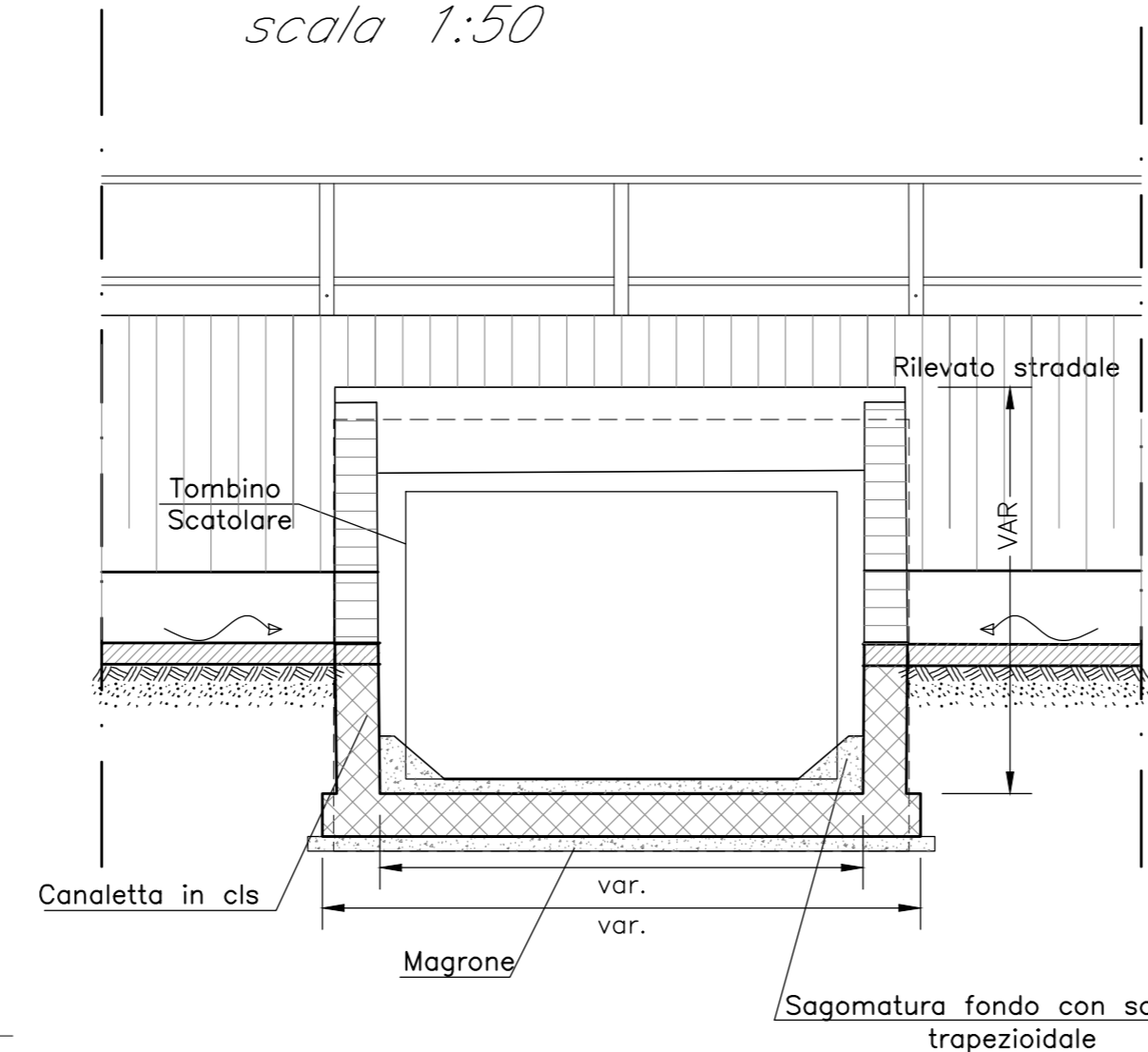
\* Vedasi elaborati idraulici  
 \*\* Adeguamento viabilità esistente di accesso al fabbricato tecnologico  
 \*\*\*\* Si considera solo la sistemazione idraulica lato nord (Ltot=21.8m+32.5m)  
 \*\*\*\*\* Si considera solo la sistemazione idraulica lato ovest (Ltot=21m+50m)

PIANTA TIPO IMBOCCO A POZZO  
 scala 1:50

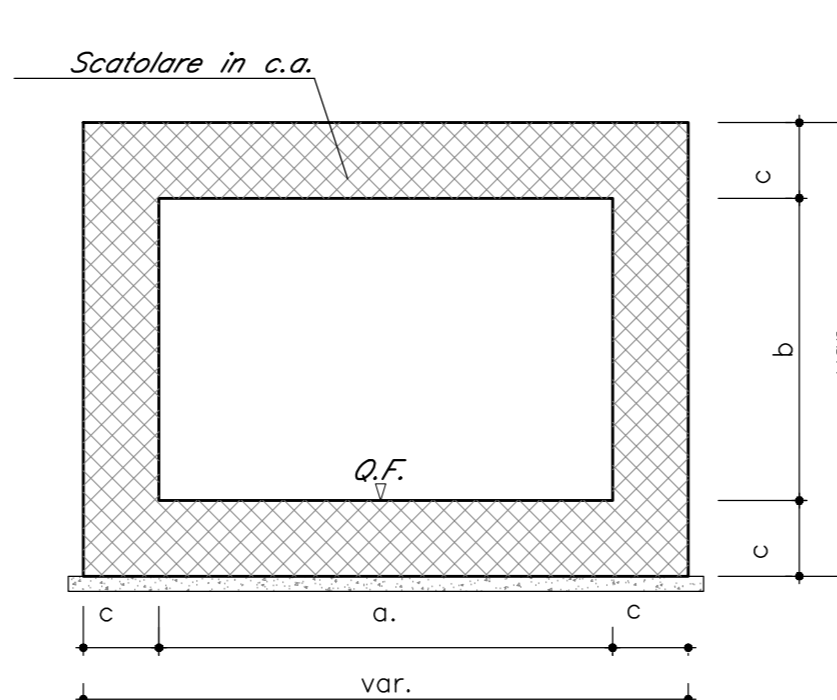


PIANTA TIPO ZONA DI SBOCCO/IMBOCCO  
 scala 1:50

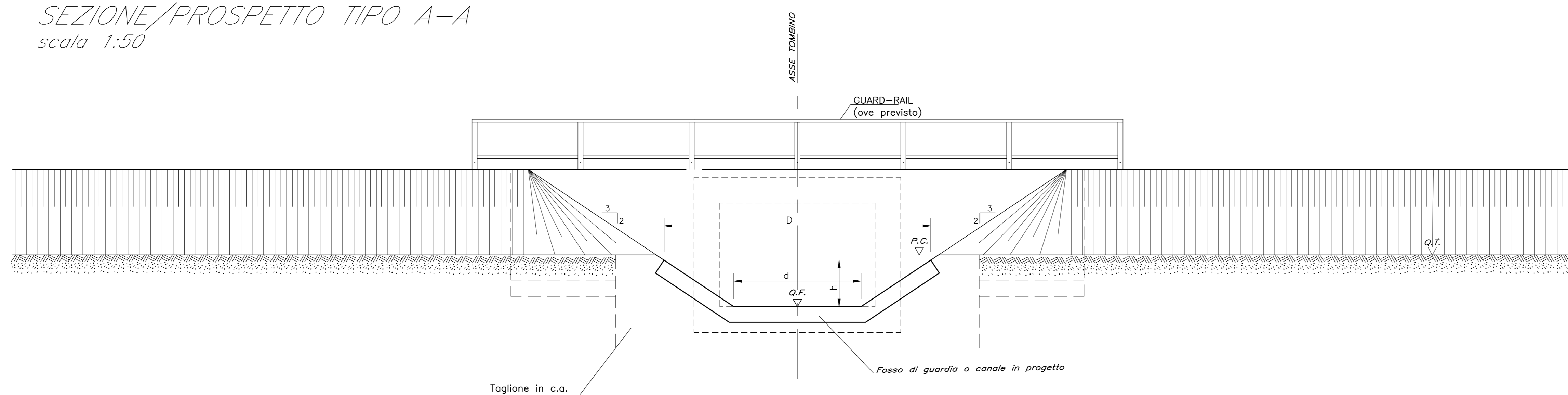
SEZIONE TIPO B-B  
 scala 1:50



SEZIONE TIPO C-C  
 scala 1:50



SEZIONE/PROSPETTO TIPO A-A  
 scala 1:50



NOTE GENERALI  
 1. Per le fasi realizzative delle nuove opere e le sistemazioni delle opere esistenti vedere elaborato relativo.

COMMITTENTE: **RFI**  
 RETE FERROVIARIA ITALIANA  
 GRUPPO FERROVIE DELLO STATO ITALIANE

PROGETTAZIONE: **ITALFERR**  
 GRUPPO FERROVIE DELLO STATO ITALIANE

DIREZIONE TECNICA  
 U.O. INFRASTRUTTURE CENTRO  
 PROGETTO DEFINITIVO  
 RADDOPPIO LINEA FERROVIARIA ROMA-VITERBO  
 TRATTA CESANO-VIGNA DI VALLE

Tipologico tombino scatolare stradale  
 SCALA: 1:50

COMMESSA LOTTO FASE ENTE TIPO DOC. OPERA/DISCIPLINA PROG. REV.  
 NR1J 01 D 29 BZ 100002 010 B

Revis.	Descrizione	Redatto	Data	Verificato	Data	Approvato	Data	Autore/Date
A	Emissione esecutiva	F. Serru	10-2018	T. Padellani	10-2018			
B	Revisione	F. Serru	05-2020	M. Mancini	05-2020	T. Padellani	05-2020	