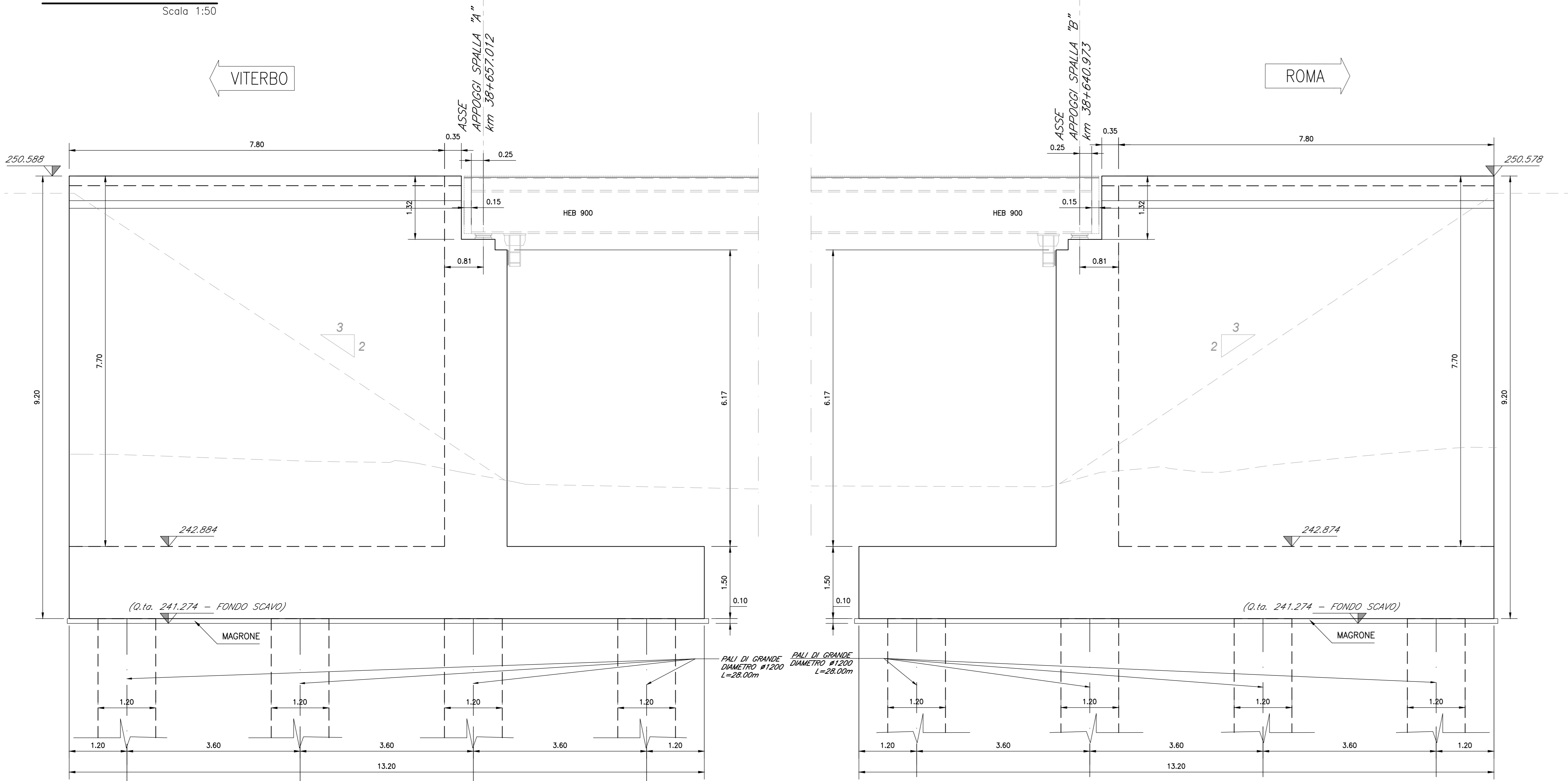


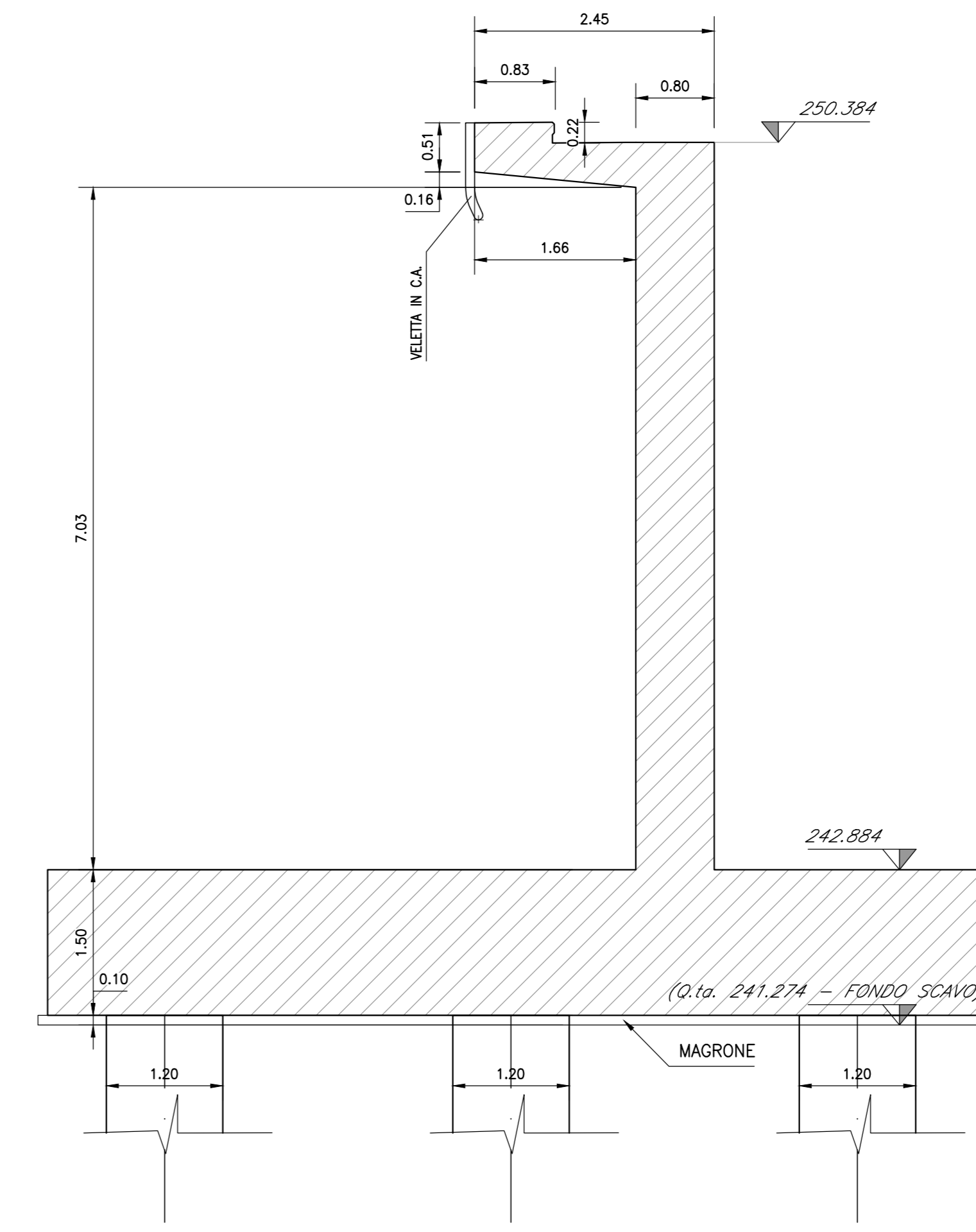
PROSPETTO C-C

Scala 1:50



SEZIONE E-E

Scala 1:50



PIANTA CHIAVE

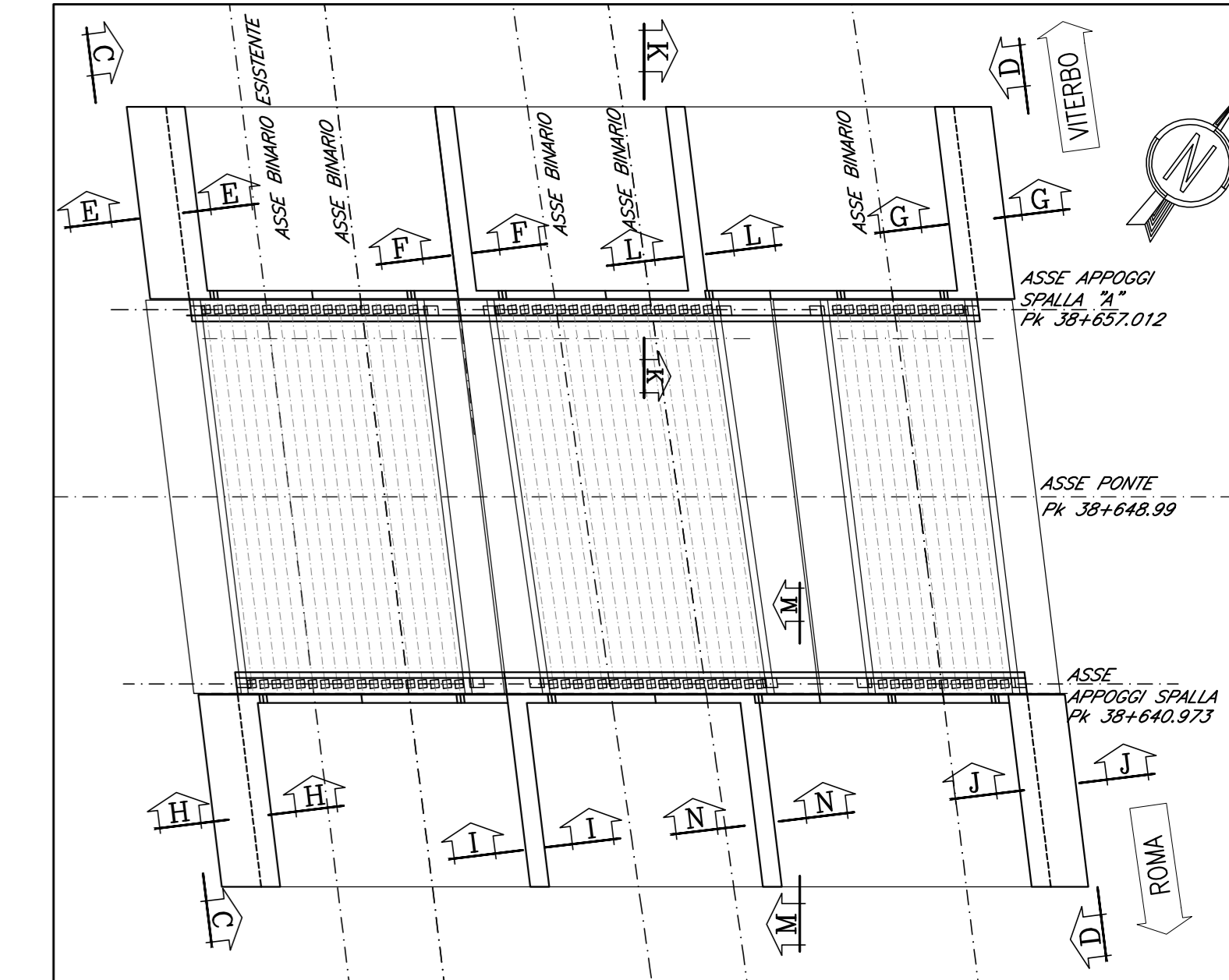


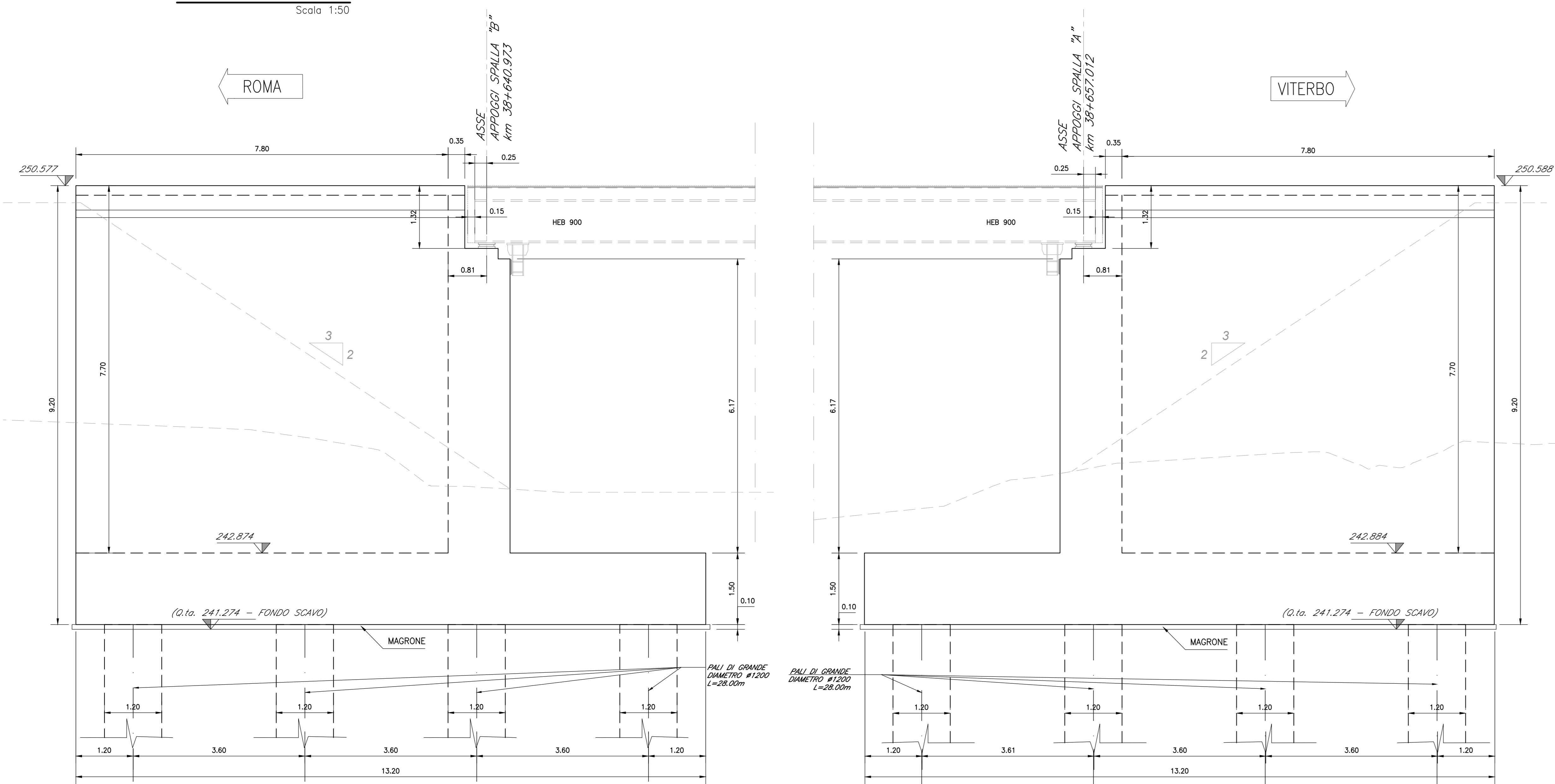
TABELLA MATERIALI

GETTI IN OPERA

- CALCESTRUZZO MAGRO E GETTO DI LIVELLAMENTO**
 - CLASSE DI RESISTENZA MINIMA C12/15
 - TIPO CEMENTO CEM I+V
 - CLASSE DI ESPOSIZIONE AMBIENTALE : X0
- CALCESTRUZZO PALI**
 - CLASSE DI RESISTENZA MINIMA C25/30
 - TIPO CEMENTO CEM III+V
 - RAPPORTO A/C : ≤ 0.60
 - CLASSE MINIMA DI CONSISTENZA : S4
 - CLASSE DI ESPOSIZIONE AMBIENTALE : XC2
 - CORRIEREO MINIMO = 60 mm
 - DIAMETRO MASSIMO INERTI : 32 mm
- CALCESTRUZZO FONDAZIONE SPALLE**
 - CLASSE DI RESISTENZA MINIMA C30/37
 - TIPO CEMENTO CEM III+V
 - RAPPORTO A/C : ≤ 0.50
 - CLASSE MINIMA DI CONSISTENZA : S4
 - CLASSE DI ESPOSIZIONE AMBIENTALE : XC2
 - CORRIEREO = 40 mm
 - DIAMETRO MASSIMO INERTI : 25 mm
- CALCESTRUZZO ELEVAZIONE SPALLE**
 - CLASSE DI RESISTENZA MINIMA C32/40
 - TIPO CEMENTO CEM III+V
 - RAPPORTO A/C : ≤ 0.50
 - CLASSE MINIMA DI CONSISTENZA : S4
 - CLASSE DI ESPOSIZIONE AMBIENTALE : XC4
 - CORRIEREO = 50 mm
 - DIAMETRO MASSIMO INERTI : 25 mm
- ACCIAIO ORDINARIO PER CALCESTRUZZO ARMATO**
 - IN BARRE E RETI ELETTROSALDATE $f_{yk} \geq 450 \text{ N/mm}^2$
 - B450C solidabile che presenta le seguenti caratteristiche $f_{yk} \geq 540 \text{ N/mm}^2$
 - Tensione di snervamento caratteristica $1.15 \leq f_{tk}/f_{yk} < 1.35$
 - Tensione caratteristica a rottura

PROSPETTO D-D

Scala 1:50



SEZIONE J-J

Scala 1:50

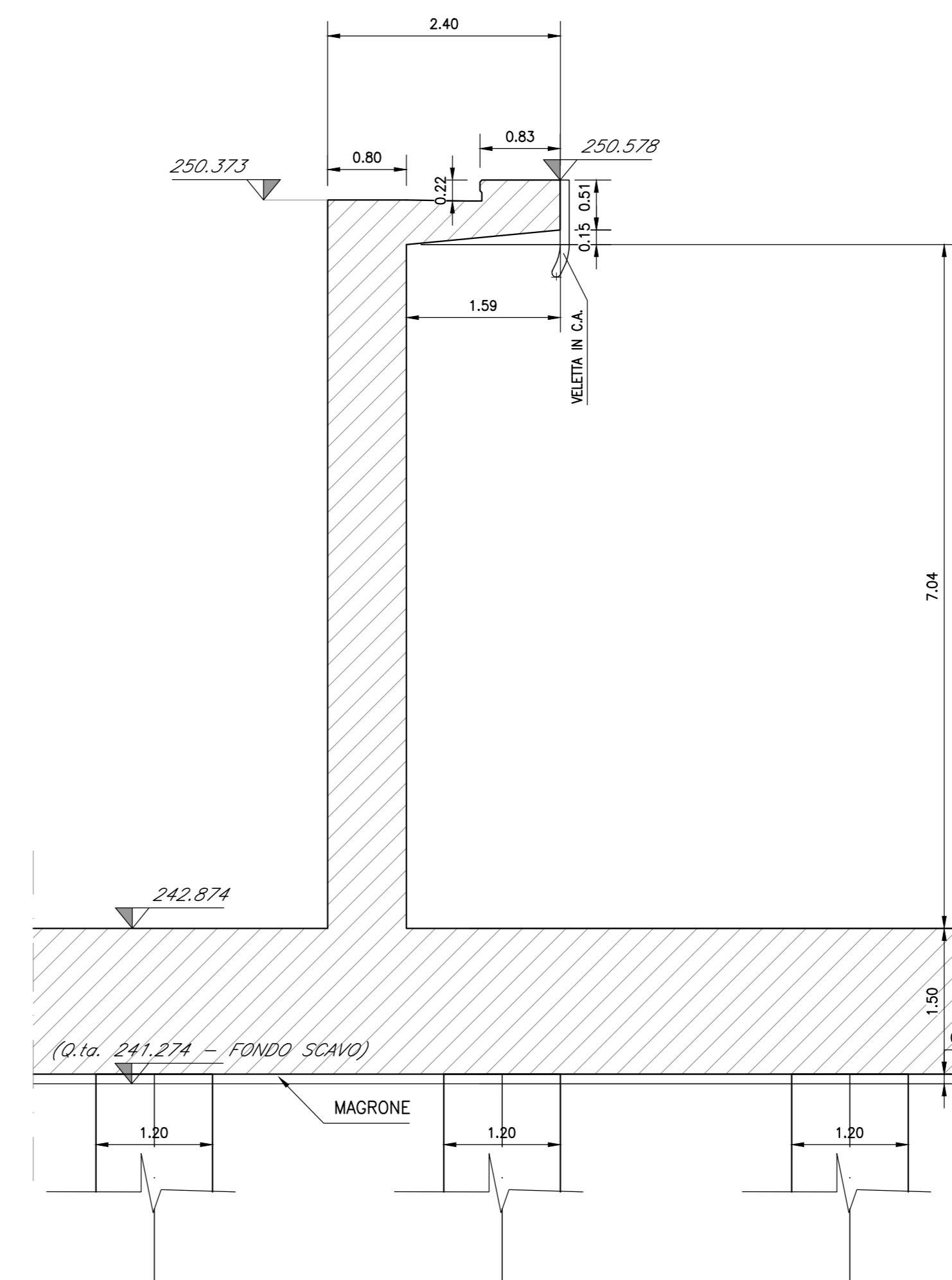


TABELLA INCIDENZE ARMATURA

| | |
|-------------------|-----------------------|
| MURO FRONTALE | 260 Kg/m ³ |
| MURI ANDATORI | 290 Kg/m ³ |
| MURO PARAGHIAIA | 170 Kg/m ³ |
| SOLETA FONDAZIONE | 285 Kg/m ³ |
| PALI | 265 Kg/m ³ |

NOTE: Per i posizioni delle sezioni, vedi NR1J01D29BZV0104001B e NR1J01D29BZV0104002B.

COMMITTENTE:



PROGETTAZIONE:



DIREZIONE TECNICA
U.O. INFRASTRUTTURE CENTRO

PROGETTO DEFINITIVO

RADDOPPIO LINEA FERROVIARIA ROMA-VITERBO
TRATTA CESANO-VIGNA DI VALLE

VI01-Ponte ferroviario al km 38+650
Carpenteria muri d'ala- Tav. 1/2

SCALA:
1:50

COMMESSA LOTTO FASE ENTE TIPO DOC. OPERA/DISCIPLINA PROGR. REV.

NR1J 01 D 29 BZ VI0100 002 B

| Revis. | Descrizione | Redatto | Data | Verificato | Data | Approvato | Data | Autore/Date |
|--------|---------------------|----------|---------|-------------|---------|--------------|---------|-------------|
| A | Emissione esecutiva | F. Serru | 10-2018 | P. Di Nocci | 10-2018 | T. Padellani | 10-2018 | |
| B | Revisione | F. Serru | 05-2020 | M. Mondini | 05-2020 | T. Padellani | 05-2020 | |