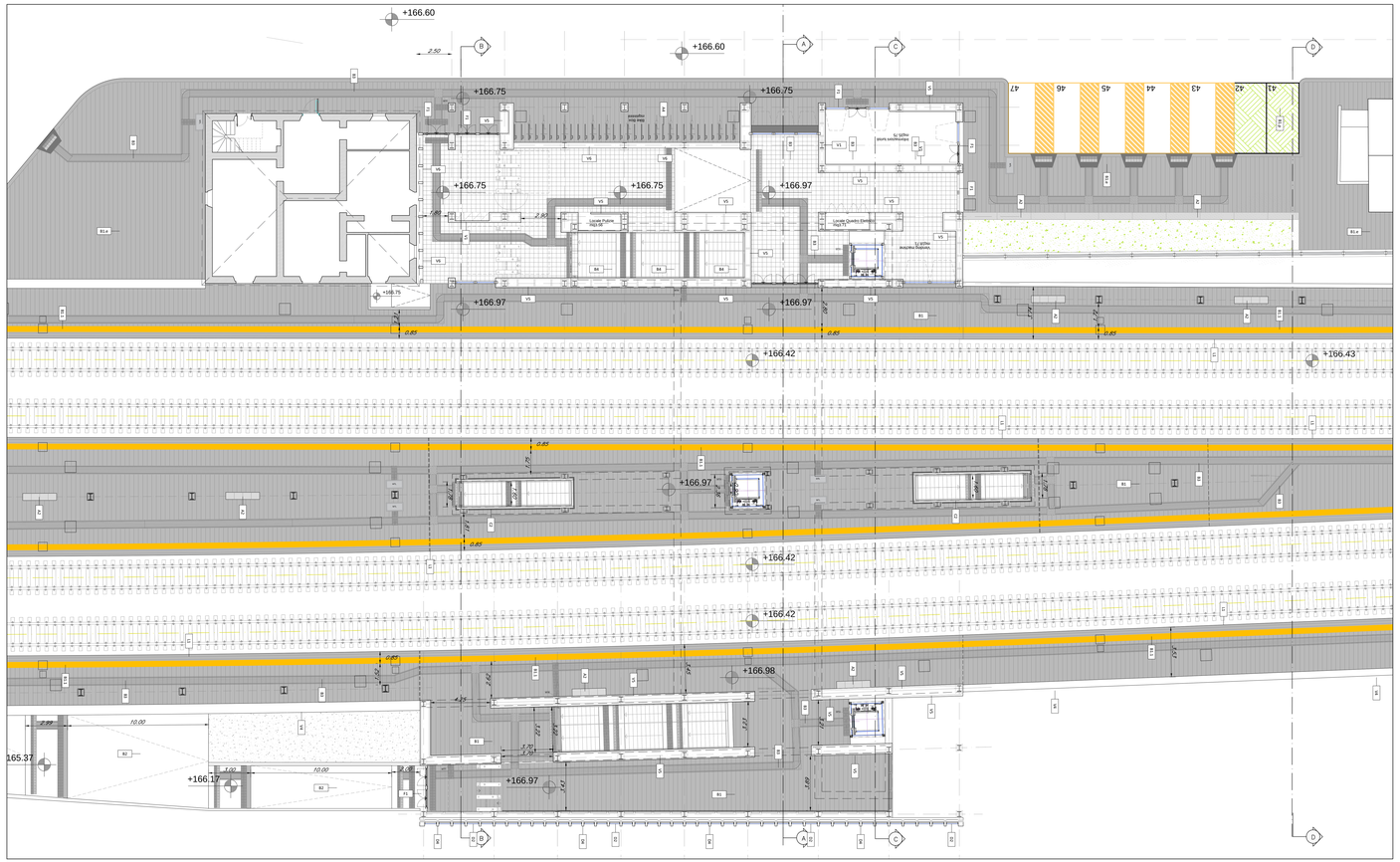

PIANTA PIANO BANCHINA

scala 1:100

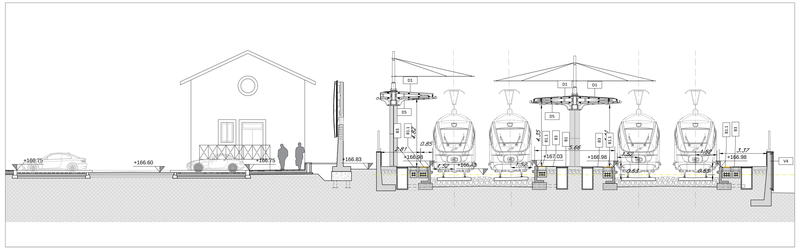

SEZIONE TRASVERSALE D

scala 1:100

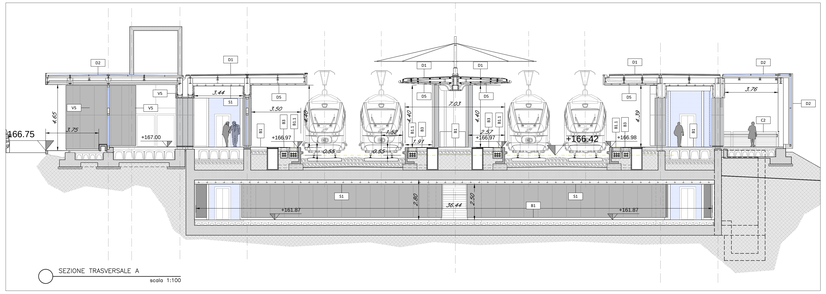

SEZIONE TRASVERSALE A

scala 1:100

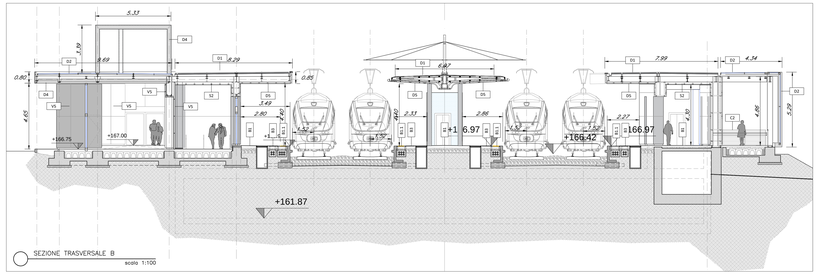

SEZIONE TRASVERSALE B

scala 1:100

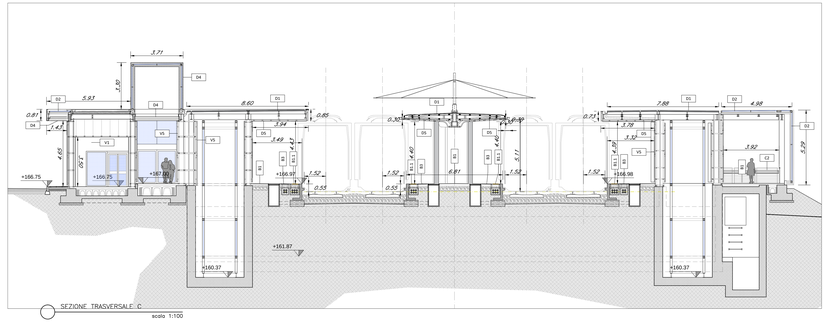

SEZIONE TRASVERSALE C

scala 1:100

TABELLA FINITURE - MURATURE - SERRAMENTI

A - IN FOGLIO ANTI-RADON
B - FINITURA PAVIMENTO
C - FINITURA PARETE
D - FINITURA SOFFITTO

RIQ SUPERFICIE

INFISSI

FIN FINITURE

T - TIPOLOGIA MURATURA

FINITURE PAVIMENTI		INFISSI	
B1	Pavimentazione in piastrelle di gres fine porcellanato non smaltato e non assorbente, coeff. attrito dinamico > 0,4 dimensioni 30x60x0 cm, posata con specifico collante.	P1, P1*	Porta esterna blindata e 2 ante(*) in acciaio zincato e verniciato con caratteristiche antirotazione, cerniere antirimozione, serratura di sicurezza e chiave, maniglione antipanico. le maniglie e le cerniere sono costituite in alluminio in linea con le porte (dim. 230x220 cm)
B1.1	Fascia gialla di sicurezza in lastre di cemento, posate su letto di malta, dim. 30x40 x0,3 cm	P2	Porta interna ad un battente, dim. 70x220cm
B1.2	Chiusino zincato a riempimento porta pavimentazione per copertura pozzetti dim. cm 44x44x 9 ft. cm 64x64x 9 ft. cm 84x84x 9 ft. cm 104x154x 9 ft (+/- 5%).	P3	Porta interna scorrevole - dim.90x220cm
		P4	Porta interna ad un battente - dim.100x220cm
B1.a	Pavimentazione per esterni in pietra rcompatta sp. 5,5 cm dim. 40x20 cm.	F1	Parete vetrata di sicurezza con caratteristiche isolanti termo-acustiche, composta da struttura portante in profilati di alluminio estruso a taglio termico e specchiature costituite da vetro stratificato temperato e stratificato di cristallo Float 66.1, loro una intercapedine di sp. 16 mm riempita con gas argon al 90 %, lastre temperate e stratificate di cristallo Float 66.1, trattamento basoemissivo, con distanziatore distaba, fattore solare inferiore al 35%. Classe 1B1 EN12600
B1.p	Pavimentazione drenante in massetti autobloccanti di cls cavi con terreno vegetale.		
B2	Rampa di raccordo alla banchina in battuto di cls rigato sp. 50 mm.		
B3	Pavimentazione in gres porcellanato posata con specifico collante, dimensioni varoisi, dranea per la formazione di pendenze, dimensioni varie, posata con specifico collante (Ligaro Vetl Evolution), compressore di TAG - RFID (Radio frequenti identification) da collocare sotto la pavimentazione ogni 60 cm .	F1.1	Porta scorrevole in vetro temperato e stratificato a due ante con dispositivo antipanico linea cuc. dim.180/360x220cm
B4	Pavimentazione gradone scala di gres fine porcellanato non smaltato e non assorbente, posata con specifico collante, coeff. attrito dinamico > 0,4 dim. 30x60x2 cm	OPERE METALLICHE	
B6	Pavimentazione in piastrelle di gres porcellanato, smaltato ed inassorbente posata con specifico collante, coeff. attrito dinamico > 0,4 dim. 60x60x1,4 cm	C1	Corrimano doppio comprensi i supporti, Ø40 mm sp. 2mm, in acciaio inox.
		C2	Parapetto banchine con montanti sagomati, tondini orizzontali e tubolari Ø50mm in acciaio inox spazzolato
		C3	Zoccolino con carter di acciaio inox h=18 cm, sp. 8/10
CORDOLI		C4	Lamera in acciaio zincato per scossalina,gronda e carter di bordo, spes. 8/10 mm.
L1	Elementi prefabbricati in calcestruzzo vibrato armato con rete elettrosaldata di Tipo 2 - Cordolo marciapiede	C5	Discendente Ø 100 mm in lamiera di acciaio inox con parafoglie.
FINITURA e RIVESTIMENTI PARETI		C6	Rivestimento esterno composto da una struttura e pannelli in lamiera di (descrizione afuculiondi) su disegno h 2,0 m
V1	Rivestimento in lastre di cemento fibrorinforzato composito (descrizione afuculiondi) h 1,20 m - Servizi igienici, trattato con HR (high Resistance) per la protezione contro graffiti e imbrattanti, completa di sottostruttura metallica.	C7	Sistema ancoradula conforme alla norma EN795-2012. Linea vita, completata di punti di ancoraggio singoli.
V2	Rivestimento in lastre di gres porcellanato 30x60cm sp.3mm su rasatura per un h. di 2,10 m	GIUNTI	
V2.1	Pannello rimovibile in carlongesso su sottostruttura metallica rivestito in gres porcellanato h 1,20 m- Servizi igienici.	G1	Giunto in alluminio a pavimento idoneo per il tipo di pavimentazione
V4	Rivestimento esterno in lastre di calcestruzzo rinforzato con fibra di vetro (GRC), con trattamento siloonico idrorepellente e anti-graffiti della superficie a vista, completi di sottostruttura in acciaio zincato, staffature e ancoraggi alle strutture.	G#1	Giunto in alluminio a parete
V5	Rivestimento in pannelli compositi costituiti da due lamiere in lega di alluminio magnesio Peraluman-100(AL4G1) e da un nucleo in polietilene del tipo LDPE(tipo Alucobond) accoppiati con procedimento di fabbricazione in continuo che ne consente il taglio a misura. Larghezza variabile da 1000mm a 1500mm, lunghezza variabile (mm) , lunghezza a misura da 2000mm a 6000mm La faccia esterna è preverniciata a forno con sistema multistrato a base di vernici polimeriche di alta qualità (PVDF/FEVE) in conformità alla normativa E.C.C.A. Coil Coating Association Limited		
V6	Lamera stirata in alluminio EN AW 1050 con maglie delle seguenti dimensioni (diagonale lunga x diagonale corta x avanzamento x spessore) 200 x 73/60 x 24/25 x 2/3 mm		
		SOGLIE	
		Z1	Soglia in gres porcellanato
		SISTEMAZIONI ESTERNE	
		B1e	Pavimentazione realizzata in massetti autobloccanti in pietra ricostruita formato 10O/50 cm sp. 9 cm, allettati su sabbia. Levigazione delle superfici con bocciardia.
		B2e	Pavimentazione drenante in massetti autobloccanti di cls cavi con terreno vegetale
		B3e	Pavimentazione stradale in asfalto
		L1e	Cordolo marciapiede in pietra balatstica da taglio (cm20x25) e (cm 25x25)
		L2e	Cordolo prefabbricato in c.a.v.
		BH	Scivolo per disabili motori in pietra, sp. 5 cm.
		P+	Formazione e semina prati con miscuglio di semi selezionati su zolla di terreno vegetale
FINITURA SOFFITTI			
S1	Controsoffitto modulare in lastre di cartongesso sp. 15 mm rapezzonabile con orditura di sostegno metallica.	ARREDI URBANI	
S2	Controsoffitto metallico a pannelli di dimensioni 500x1800mm su struttura secondaria e pendini in acciaio zincato con guide ad U 2x30mm e profili a C 50x27mm ad interasse non superiore a 500 mm, con materassino in lana di vetro dello sp. 25 mm	A1	Panchina ergonomica completa di fianchi e braccioli intermedi. Dimensioni:220 x 70 cm
		A2	Panca lineare in conglomerato cementizio con superficie sabbiata e liscia sulla parte della seduta.
FINITURE COPERTURE		A3	Cestino portarifiuti tondo in lamiera zincata, supporto su palo. Dimensioni Ø 300 mm, altezza 850 mm
D1	Sistema di rivestimento delle coperture composto da: - pannello sandwich autoportante con isolante in poliuretano con profilo grecato - lattoneria di finitura realizzata in acciaio - sagomato profilo di protezione	A4	Portabicicletta in acciaio zincato a caldo e verniciato RAL, con tubi biocciaruola curvati.
D2	Pacchetto di copertura trasluscita ingressi: - doppia lastra di Perspex (sp. 6+8) su infisso scatolare a tenuta all'acqua (dim. 100x400 cm) con elementi complanità intermedi		
D3	Pacchetto di copertura: ghiaia di protezione su massetto di pendenza in calcestruzzo cementizio alleggerito (sp.8cm), impermeabilizzazione con guaina bitumenosa (2 strati 4+4mm), strato di isolamento in poliistirene (sp.cm 5cm), barriera al vapore		
D4	Brise-soleil costituita da elementi tubolari a sezione rettangolare sp. 5 mm di dimensioni 150 x 300 mm zincati e verniciati.		
D5	Pannelli in pannelli compositi costituiti da due lamiere in lega di alluminio magnesio Peraluman-100(AL4G1) (tipo Alucobond)		

NOTE
*Per il colli di vernicatura verranno effettuati secondo circolare F3 etc.
Su tutte le strutture a vista verrà effettuato un ciclo di vernicatura
Tutti i manicotti delle scale e rampe interne alle stazioni/fermate saranno rivestiti con guaina bituminosa
Tutti i pozzetti sono coperti con agilità porta pavimentazione
In tutte le pavimentazioni vanno previsti i giunti di frazionamento

N.B: Per strutture, tecnologie e impianti compresi i drenaggi si rimanda agli elaborati specialistici.

COMMITTENTE:

RFI RETE FERROVIARIA ITALIANA
GRUPPO FERROVIE DELLO STATO ITALIANE

PROGETTAZIONE:

ITALFERR
GRUPPO FERROVIE DELLO STATO ITALIANE

DIREZIONE TECNICA
U.O. ARCHITETTURA, STAZIONI E TERRITORIO

PROGETTO DEFINITIVO

RADDOPPIO LINEA FERROVIARIA ROMA-VITERBO
TRATTA CESANO-VIGNA DI VALLE

Stazione di Anguillara Sabazia
Pianta quota banchina, sezioni trasversali

SCALA: 1:100

COMMESSA	LOTTO	FASE	ENTE	TIPO DOC.	OPERA/DISC/PUNA	PROGR.	REV.
NR1J	01	D	44	PA	FV01 00	001	A

Revis.	Descrizione	Redatto	Data	Verificato	Data	Approvato	Data	Autorizzato Consorzio
A	Emissione Esecutiva	A. Mantini	dic. 2018	R. Sandrucci	dic. 2018	A. Nicolini	dic. 2018	R. Vitali

TITOLARE: Consorzio Iricav Due
Il Direttore Tecnico
Ing. Roberto Vitali
Ordine Ingegneri Roma n. 12837

NR1J01DwgPAFV0100001A.dwg

n. Fogli : 313