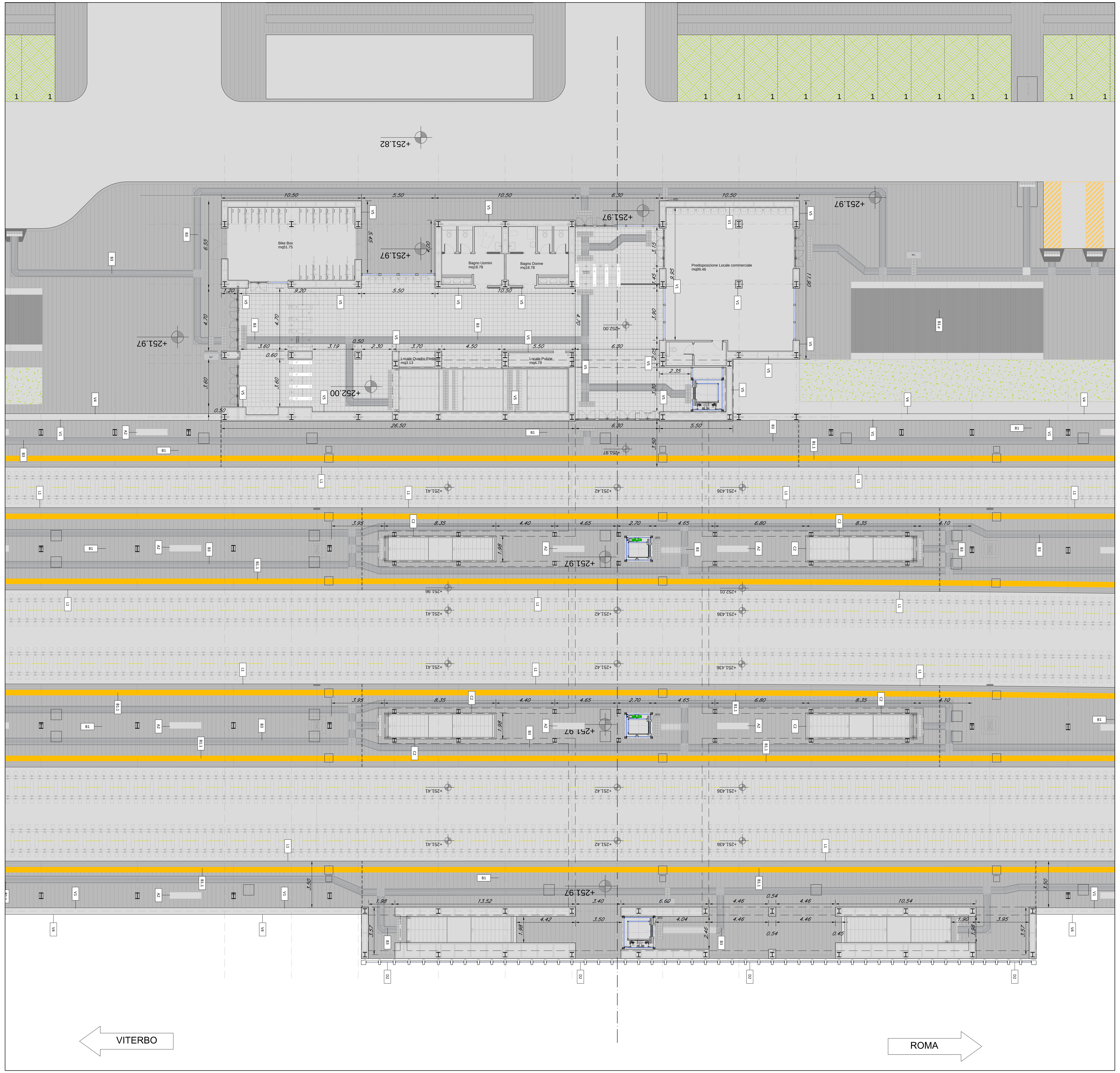

PIANTA QUOTA BANCHINA
scala 1:100

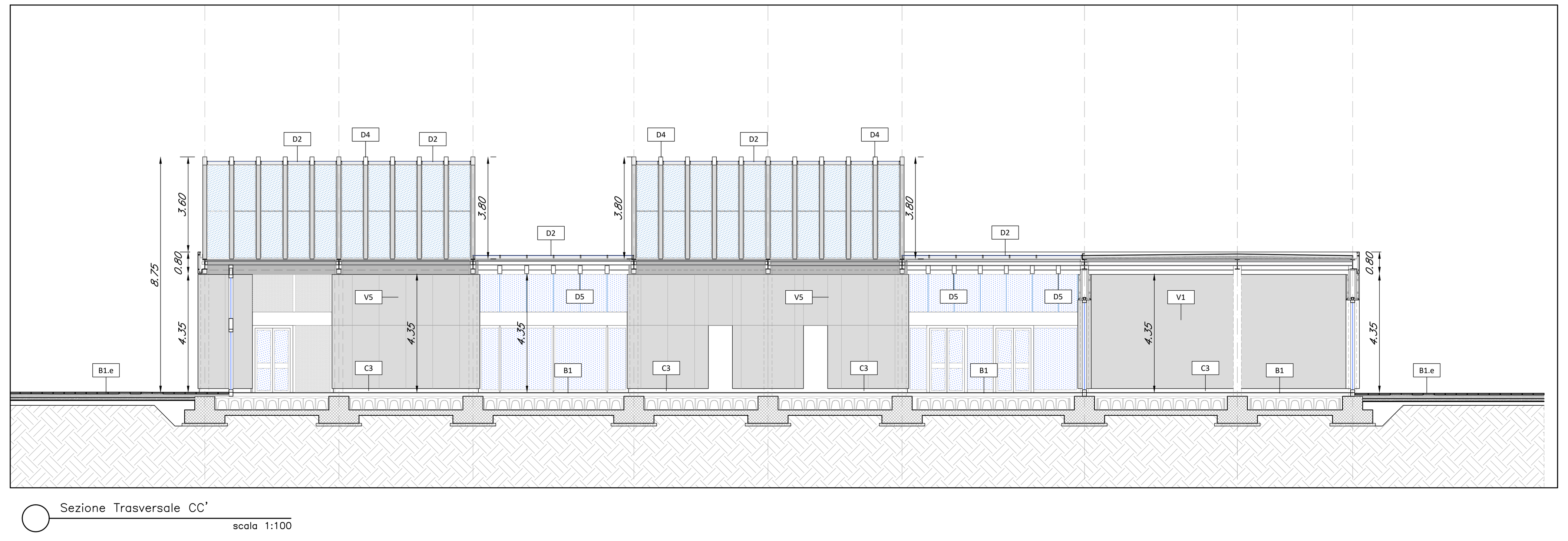

Sezione Trasversale CC'
scala 1:100

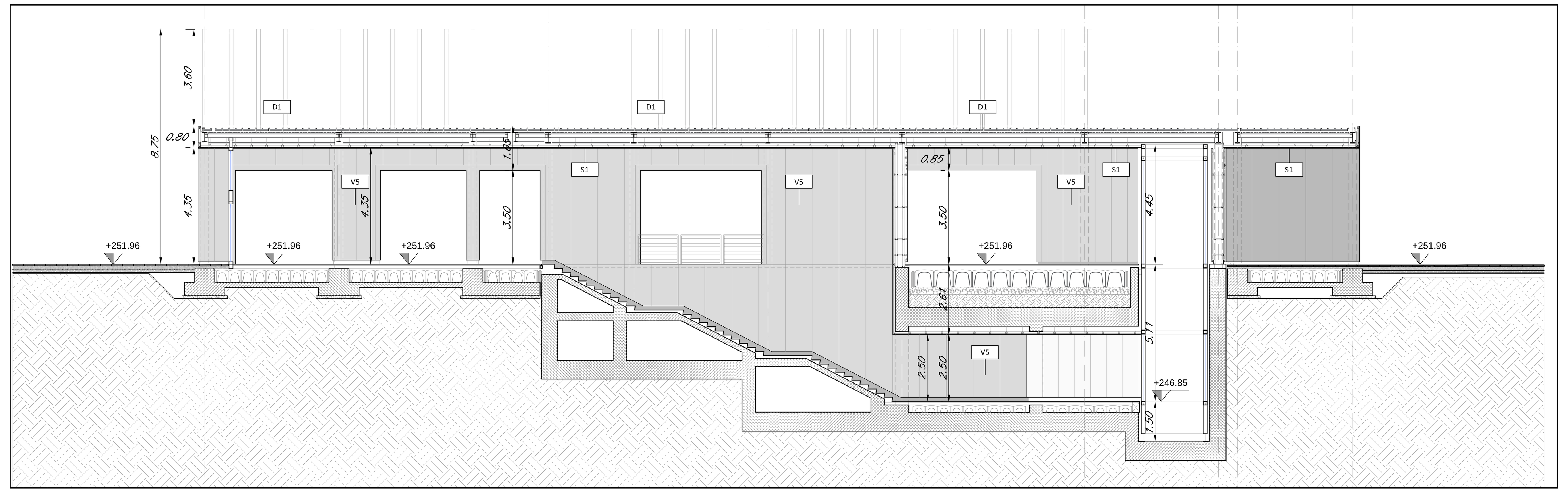

Sezione Trasversale DD'
scala 1:100

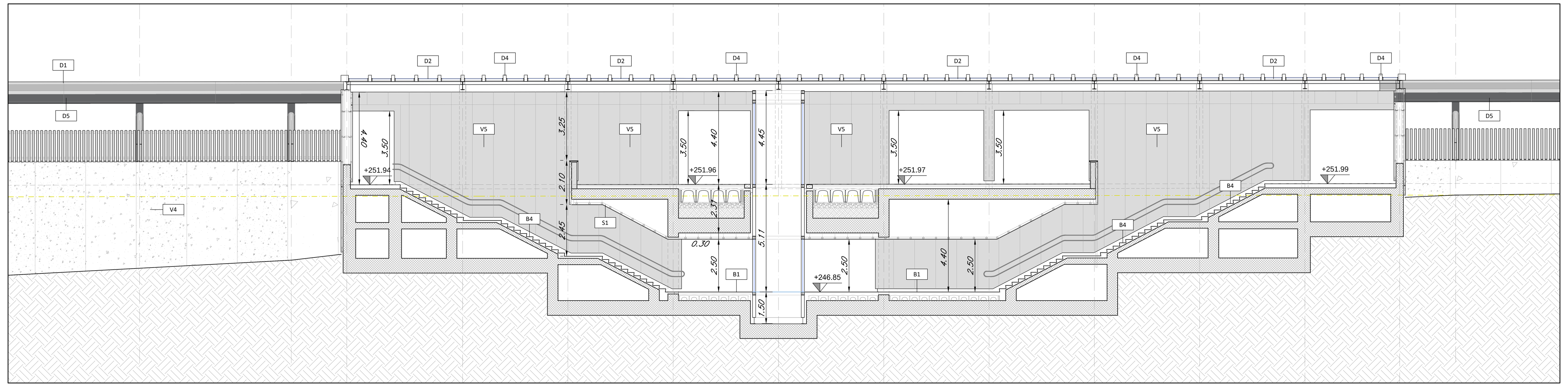

Sezione Trasversale EE'
scala 1:100

TABELLA FINITURE - MURATURE - SERRAMENTI

h - ALTEZZA NETTA AMBIENTE
B - FINITURA PAVIMENTO
V - FINITURA PARETI
S - FINITURA SOFFITTO
mq SUPERFICIE
TIPOLOGIA MURATURA
INFISSI
Xn FINITURE

Codice	Descrizione
	FINITURE PAVIMENTI
B1	Pavimentazione in piastrelle di gres fine porcellanato non smaltato e non assorbente, coeff. attrito dinamico > 0,4 dimensioni 30x60x2 cm, posata con specifico collante.
B1.1	Fascia gialla di sicurezza in lastre di cemento, posate su letto di malta, dim. 30x40 x3.3 cm.
B1.2	Chiusino zincato a riempimento porta pavimentazione per copertura pozzetti dim. cm 44x44x h 8, cm 64x64x h 8, cm 84x84x h 8, cm 104x154x h 8 (+/- 5%).
B1.e	Pavimentazione per esterni in pietra ricomposta sp. 5,5 cm dim. 40x20 cm.
B1.p	Pavimentazione drenante in masselli autobloccanti di cls cavi con terreno vegetale.
B2	Rampe di raccordo alla banchina in battuto di cls rigato sp. 50 mm.
B3	Pavimentazione in gres porcellanato posata con specifico collante, dimensioni variabili, idonea per la formazione di percorso tattile plantare per disabili visivi, sistema LVE (Loges Vet Evolution), comprensivo di TAG - RFID (Radio frequenti identification) da collocare sotto la pavimentazione ogni 60 cm .
B4	Pavimentazione gradone scala di gres fine porcellanato non smaltato e non assorbente, posata con specifico collante, coeff. attrito dinamico > 0,4 dim. 30x60x2 cm
B6	Pavimentazione in piastrelle di gres porcellanato, smaltato ed inassorbente posata con specifico collante, coeff. attrito dinamico > 0,4 dim. 60x60x1.4 cm
	CORDOLI
L1	Elementi prefabbricati in calcestruzzo vibrato armato con rete elettrosaldata di Tipo 2 - Cordolo marciapiede
	FINITURA e RIVESTIMENTI PARETI
V1	Rivestimento in lastre di cemento fibrorinforzato composito ecologico compresso, sp. 8 mm, pigmentato in massa, con trattamento HR (High Resistence) per la protezione contro graffiti e imbrattanti, complete di sottostruttura metallica.
V2	Rivestimento in lastre di gres porcellanato 30x60cm sp.3mm su rasatura per un h. di 2,10 m
V2.1	Pannello rimovibile in cartongesso su sottostruttura metallica rivestito in gres porcellanato h 1.20 m- Servizi igienici.
V4	Rivestimento esterno in lastre di calcestruzzo rinforzato con fibra di vetro (GRC), con trattamento siliconico idrorepellente e anti-graffiti della superficie a vista, completi di telaio metallico di sostegno, staffature e bullonerie per l'ancoraggio alle strutture.
V5	Rivestimento in pannelli compositi costituiti da due lamiere in lega di alluminio magnesio Paraluman-100(ALMg1) e da un nucleo in polietilene del tipo LDPE(tipo Alucobond) accoppiati con procedimento di fabbricazione in continuo che ne consente il taglio a misura. Larghezza variabile da 1000 mm a 1750 mm (standard 1250-1500 mm) , lunghezza a misura da 2000mm a 6800mm La faccia esterna è preverniciata a forno con sistema multistrato a base di vernici polimeriche di alta qualità ((PVDF/FEVE) in conformità alla normativa E.C.C.A.. Su sottostruttura metallica.
V6	Lamiera stirata in alluminio EN AW 1050 con maglie delle seguenti dimensioni (diagonale lunga x diagonale corta x avanzamento x spessore) 200 x 73/80 x 24/25 x 2/3 mm
	FINITURA SOFFITTI
S1	Controsoffitto modulare in lastre di cartongesso sp. 15 mm ispezionabile con orditura di sostegno metallica.
S2	Controsoffitto metallico a pannelli di dimensioni 500x1800mm su struttura secondaria e pendini in acciaio zincato con guide ad U 27x30mm e profili a C 50x27mm ad interasse non superiore a 500 mm, con materassino in lana di vetro dello sp. 25 mm
	FINITURE COPERTURE
D1	Sistema di rivestimento delle coperture composto da: - pannello sandwich autoportante con isolante in poliuretano con profilo grecato - orditura di profili scatolari in acciaio ; - apposito profilo di ancoraggio;
D2	Pacchetto di copertura traslucida Ingressi - doppia lasta di Perspex (sp. 6+6) su infisso scatolare a tenuta all'acqua (dim. 100x400 cm) con elementi rompitratta intermedi
D3	Pacchetto di copertura: ghiaia di protezione su masseto delle pendenze in conglomerato cementizio alleggerito (sp.8cm), impermeabilizzazione con guaina bituminosa (2 strati 4+4mm), strato di isolamento in polistirene (sp.tot. 5cm), barriera al vapore
D4	Brie-soleil costituita da elementi tubolari a sezione rettangolare sp. 5 mm di dimensioni 150 x 300 mm zincati e verniciati.
D5	Controsoffitto in pannelli compositi costituiti da due lamiere in lega di alluminio magnesio Paraluman-100(ALMg1) (tipo Alucobond)

Codice	Descrizione
	INFISSI
P1 P1*	Porta esterna blindata a 2 ante(*) in acciaio zincato e verniciato con caratteristiche antintrusione; cerniere antintrusione, serratura di sicurezza e chiavi, maniglione antipanico. le maniglie e le cerniere sono costituite in alluminio in tinta con le porte (dim. 230x220 cm)
P2	Porta interna ad un battente, dim.70x220cm
P3	Porta interna scorrevole - dim.90x220cm
P4	Porta interna ad un battente - dim.100x220cm
F1	Parete vetrata di sicurezza con caratteristiche isolanti termo-acustiche, composte da struttura portante in profilati di alluminio estruso a taglio termico e specchiature costituite da doppi vetri temperati e stratificati di sicurezza, aventi tra loro una intercapedine di sp. 16 mm riempita con gas argon al 90 %, lastre temperate e stratificate di cristallo Float 66.1, trattamento bassoemissivo, con distanziatore isolato, fattore solare inferiore al 35%. Classe 1b1 EN12600
F1.1	Porta scorrevole in vetro temperato e stratificato a due ante con dispositivo antipanico break out, dim.180/360x220cm
	OPERE METALLICHE
C1	Corrimano doppio compresi i supporti, Ø40 mm sp. 2mm, in acciaio inox.
C2	Parapetto banchine con montanti sagomati, tondini orizzontali e tubolari Ø50mm in acciaio inox spazzolato
C3	Zoccolino con carter di acciaio inox h=16 cm, sp. 8/10
C4	Lamiera in acciaio zincato per scossalina,gronda e carter di bordo, spes. 8/10 mm.
C5	Discendente Ø 100 mm in lamiera di acciaio inox con parafoglie.
C6	Rivestimento esterno composto da una struttura e pannelli in lamiera di (descrizione allucobond) su disegno h 2.0 m
C7	Sistema anticaduta conforme alla norma EN795-2012. Linea vita, completata di punti di ancoraggio singoli.
	GIUNTI
G1	Giunto in alluminio a pavimento idoneo per il tipo di pavimentazione
GP1	Giunto in alluminio a parete
	SOGLIE
Z1	Soglia in gress porcellanato
	SISTEMAZIONI ESTERNE
B1e	Pavimentazione realizzata in masselli autobloccanti in pietra ricostruita formato 100X50 cm sp. 9 cm, allettati su sabbia. Lavorazione delle superfici con bocciarda.
B2e	Pavimentazione drenante in masselli autobloccanti di cls cavi con terreno vegetale
B3e	Pavimentazione stradale in asfalto
L1e	Cordolo marciapiede in pietra basaltica da taglio (cm10x25) e (cm 20x25)
L2e	Cordolo prefabbricato in c.a.v.
BH	Scivolo per disabili motori in pietra, sp. 5 cm.
Pr	Formazione e semina prato con miscuglio di semi selezionati su zolla di terreno vegetale
	ARREDI URBANI
A1	Panchina ergonomica completa di fianchi e braccioli intermedi. Dimensioni:220 x 70 cm
A2	Panca lineare in conglomerato cementizio con superficie sabbiata e lisciata sulla parte della seduta.
A3	Cestino portarifiuti tondo in lamiera zincata, supporto su palo. Dimensioni Ø 300 mm, altezza 450 mm
A4	Portabiciclette in acciaio zincato a caldo e verniciato RAL, con tubi bloccaruota curvati.

NOTE
Tutti i cicli di verniciatura verranno effettuati secondo circolare FS 44v.
Su tutte le strutture a vista verrà effettuato un ciclo di verniciatura.
Tutti i mancorrenti delle scale e rampe interne alle stazioni/fermate saranno dotati di manicotti tattili per disabili visivi
Tutti i pozzetti sono coperti con sigillo porta pavimentazione
In tutte le pavimentazioni vanno previsti i giunti di frazionamento

N.B: Per strutture, tecnologie e impianti compresi i drenaggi si rimanda agli elaborati specialistici.

COMMITTENTE: RFI RETE FERROVIARIA ITALIANA GRUPPO FERROVIE DELLO STATO ITALIANE

PROGETTAZIONE: ITALFERR GRUPPO FERROVIE DELLO STATO ITALIANE

DIREZIONE TECNICA
U.O. Architettura, Stazioni e Territorio

PROGETTO DEFINITIVO

RADDOPPIO LINEA FERROVIARIA ROMA-VITERBO
TRATTA CESANO-VIGNA DI VALLE

Stazione di Vigna di Valle
Pianta quota banchina, sezioni trasversali

SCALA : varie

COMMESSA	LOTTO	FASE	ENTE	TIPO DOC.	OPERA/DISCIPLINA	PROGR.	REV.
NR1J	01	D	44	PA	FV0200	001	A

Revis.	Descrizione	Redatto	Data	Verificato	Data	Approvato	Data	Autorizzato/Data
A	Emissione Esecutiva	A. Mambrin		R. Smaldone	nov. 2018	T.Paoletti	nov. 2018	R. Marino nov. 2018

ITALFERR S.p.A. U.O. ARCHITETTURA STAZIONI E TERRITORIO Arch. Raffaele Marino Ordine degli Architetti di Roma N°23193

NR1J01D44PAFV0200001A.dwg n. Elab.: 521