

STAZIONE di CESSANO DI ROMA

PP/ACC

Stati operativi dell'impianto:
 Pzd - Presentato e Distinta
 Pz90 - Presentato sul Posto
 Pz96 - Presentato in Area
 Regione di servizio: SP verso punto 06
 Zone di Manovra stabilizzate dal centro

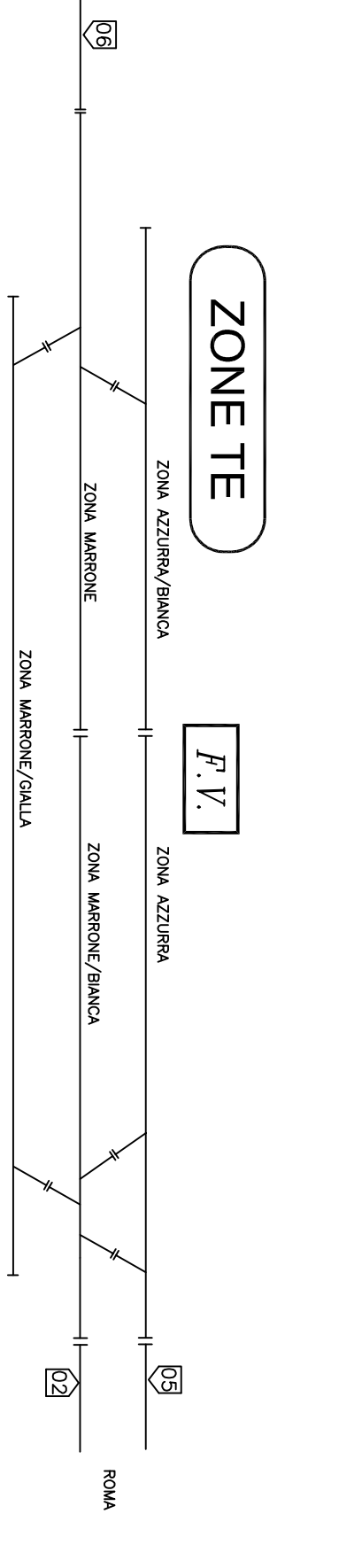
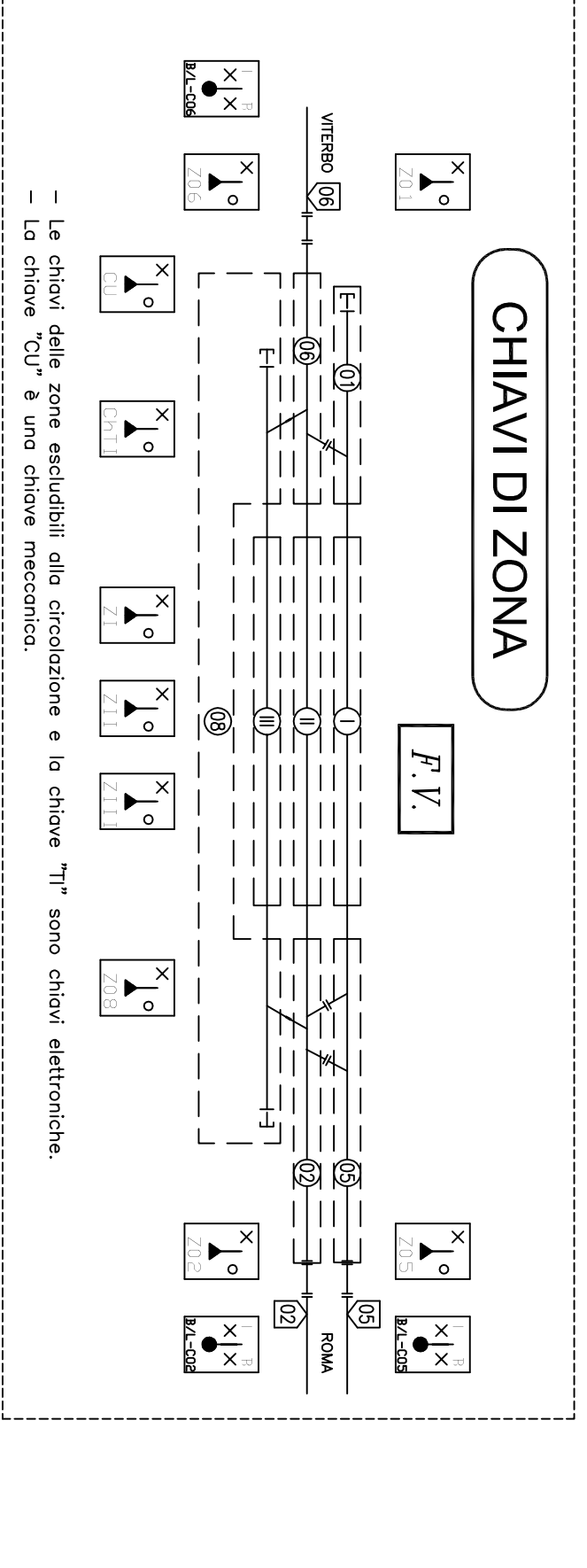


TABELLA RITIRO CHIAVI PER ZONE DI STAZIONE INTERROTTE ALLA CIRCOLAZIONE BINARI INTERROTTI	
CHIAVE DA ESTRARRE	
I	I
II	II
III	III
da 06 a I	06 - 01 - I - 05
da 06 a II	06 - II - 02
da 06 a III	06 - III - 08
da 02 a I	02 - 05 - I - 01
da 02 a II	02 - II - 08
da 02 a III	02 - III - 08
da 05 a I	05 - I - 01
da 05 a II	05 - 02 - II - 06
da 05 a III	05 - 02 - III - 08

TABELLA RITIRO CHIAVI PER ZONA TE	
CHIAVE DA ESTRARRE	
AZZURRO	I - 05
AZZURRO - BIANCA	01 - I
MARRONE	II - 06
MARRONE - BIANCA	02 - II
MARRONE - GIALLO	III - 08

TABELLA ASPETTO E OCCUPAZIONE SEGNALI		
Segnali	Aspetti	Occupaz. I Asse
Av506	G - Cx - G/V - V	cb 60
S06	R - G - V - R/G - R/Gx - R/V - R/Gx/N - Gx/Nx	cb 60
S03x	R - V	cb 62
S04x	R - V	cb 62
S08x	R - V	cb 63
Av502	G - R - V - Cx - Gx/Vx	cb 246
S02	R - G - V - R/G - R/V - Cx	cb 20
S03d	R - G - V - R/G - R/V - Cx	cb 53
S04d	R - G - V - R/G - R/V - Cx	cb 22
S08d	R - R/G - R/Gx - R/V	cb 23
Av505	R - G - V - Cx - Gx/Vx	cb 241
S05	R - G - R/G - R/V	cb 50

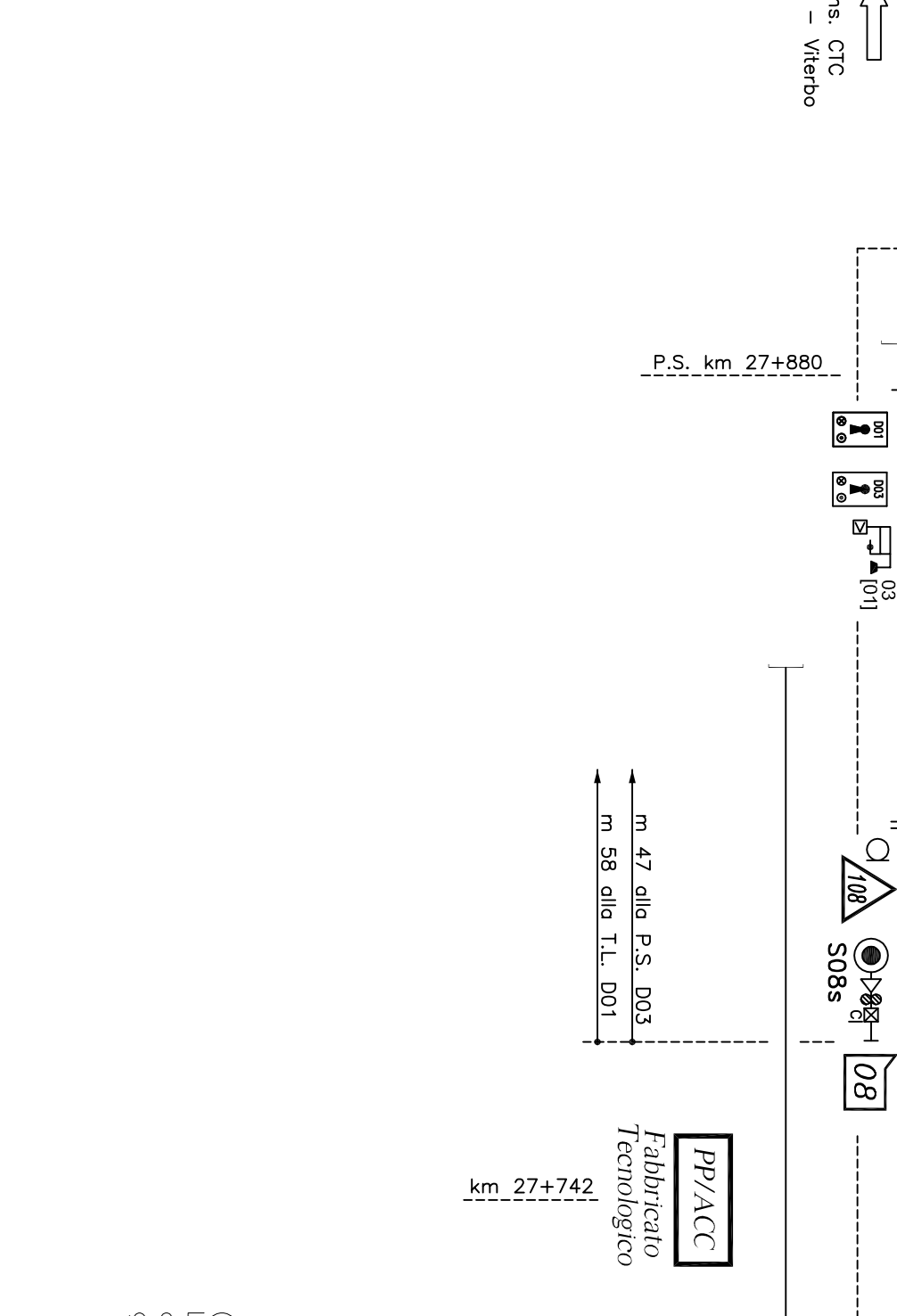
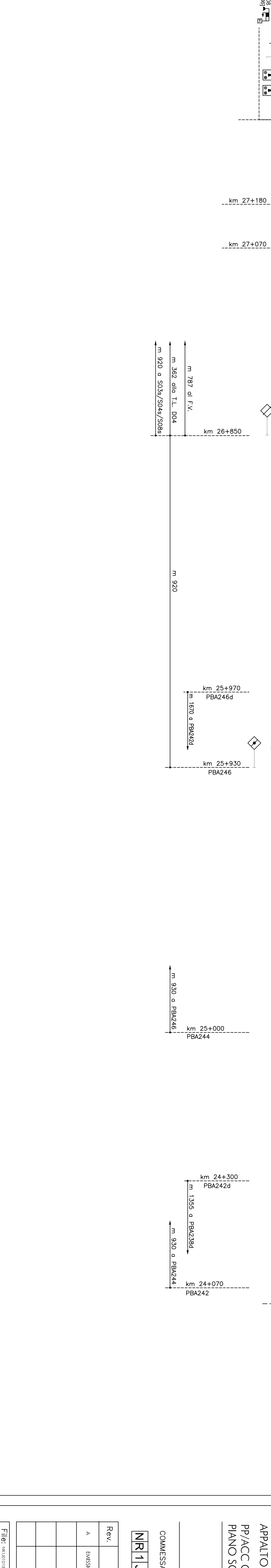


TABELLA CAPACITA' STAZIONAMENTI (*)		
BINARIO	SEGNALI	SEGNALI
I	05/04	255m
II	02/01	267m
III	08/03	267m
I		228m

(*) misure rappresentate sono da intendere come differenza tra chilometrico asse e giunto a monte.



Rev.	Descrizione	Redatto	Data	Verificato	Data	Approvato	Data	Autorizzazio	Data
A	EMISSIONE ESECUTIVA	DI DONI	2018	DI DONI	2018	DI DONI	2018	DI DONI	2018

COMMESSA LOTTO FASE ENTE TIPO DOC. OPERA/DISCIPLINA PROGR. REV.
 NR 1 | U | 0 | 1 | D | 1 | 8 | D | X | AS0 | 1 | 0 | 0 | 0 | 0 | 1 | A

COMMITTENTE:
RFI
 RETE FERROVIARIA ITALIANA
 GRUPPO FERROVIE DELLO STATO ITALIANE

DIREZIONE TECNICA
 U.O. TECNOLOGIE CENTRO
 PROGETTO DEFINITIVO

RADDOPPIO LINEA FERROVIARIA ROMA-VITERBO
 TRATTA CESSANO-VIGNA DI VALLE

APPALTO TECNOLOGICO MULTIDISCIPLINARE
 PP/ACC CESSANO DI ROMA
 PIANO SCHEMATICO - FASE INERZIALE

SCALA

ITALFERR
 Gruppo Italiano Ferroviario Italiano

PROGETTAZIONE:
 [Firma]

REVISIONI:
 [Tabelle di revisione]

NOTE:
 [Note tecniche]

ALLEGATI:
 [Elenco allegati]

SCALE:
 [Scale grafiche]

ALTRA DOCUMENTAZIONE:
 [Altre informazioni]