

TABELLA CAPACITÀ STAZIONAMENTI (*)			
BINARIO	SENSO DIRIZZABILI	SENSO PERMANENTE	SENSO PERMANENTE
I	302m	302m	302m
II	302m	302m	302m

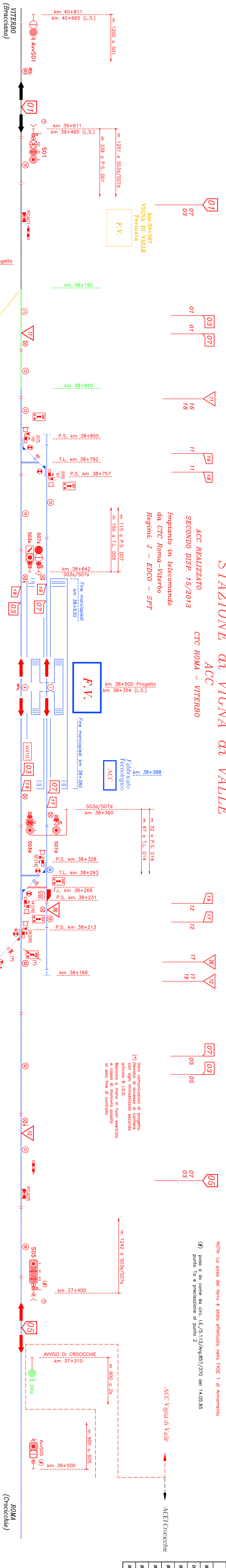
(*) Le misure rappresentate sono da intendere come differenza tra chilometrica segnale e giunto o monte.

STAZIONE di VIGNA di VALLE

ACC
CITC ROMA - VITERBO

ACC REALIZZATO
SECONDO DISP. 15/2013

Impianto in telesempio
da CITC Roma - Viterbo
Reginti J - EDCO - SP7



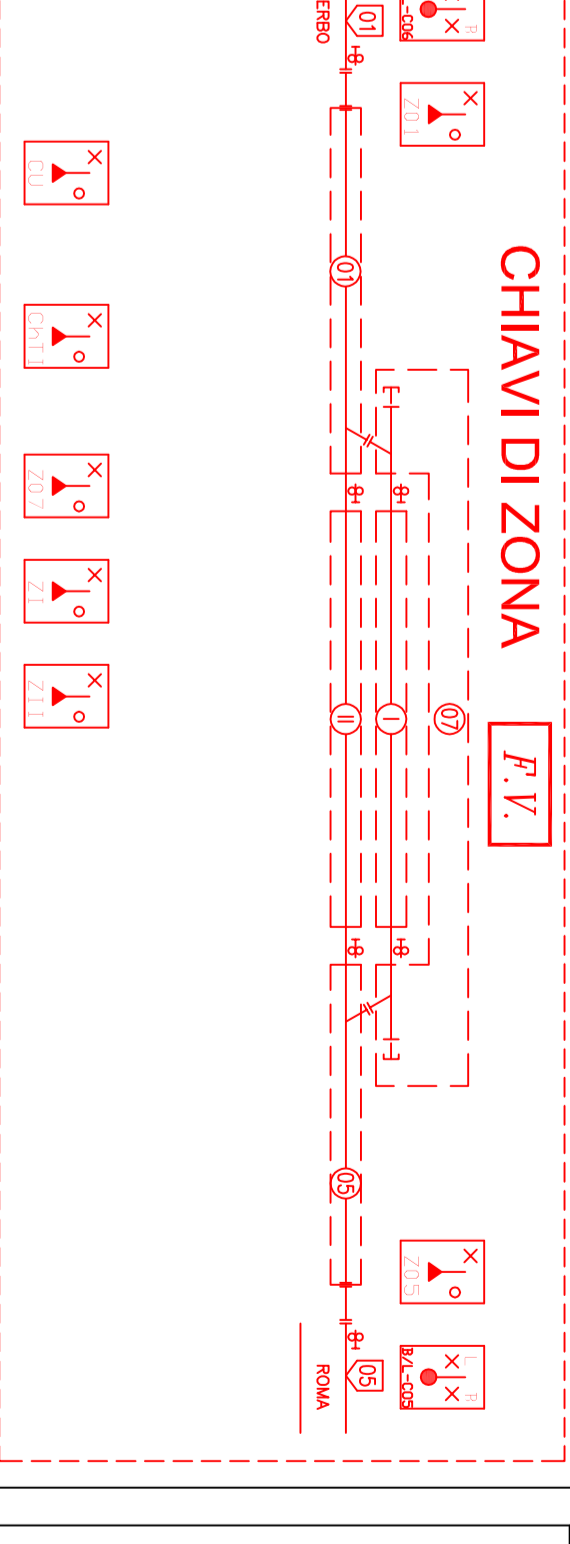
NOTA: Lo posa del ferro è stato effettuato nelle FASE 1 di Armamento
(#) Posa a dx come da circ. I.E./S.13/Ag.85/270 del 14.05.85
punto 1a e precisazione di punto 2

(*) Deviazioni di progetto. Per informazioni di progetto, consultare i disegni tecnici. Manovre a mano in fuori esercizio e scata di manovra passiva e scata fine di cantiere.

ACC Vigna di Valle

ACCI Crocicchie

Legenda progetto	
Binario in esercizio	↔ ↔
Deviazione bloccata con art.8	↔ ↓
Binario esistente	—
Binario di progetto realizzato in fase corrente	—
Binario di progetto realizzato in fasi precedenti	—
Binario in demolizione	—
Binario provvisoriamente realizzato in fase corrente	—



** ospiti/luci predisposti per la fase di lavori successivi

TABELLA ASPETTO E OCCUPAZIONE SEGNALI		
Segnali	Aspetti	CdB occupazione
AVS01	G - V - Gv/Vx	cd 10
S01	R - C - W - R/G - R/V - R/Go - R/Vx - R/Go - R/Vx - R/Go - R/Vx - R/Go - R/Vx	cd 10
S03a	R - V	cd 14
S07a	R - R/V	cd 15
S07b	R - R/V	cd 65
S03d	R - G - V - R/Go - R/V - R/Go - R/Vx - R/Go - R/Vx - R/Go - R/Vx	cd 53
S07d	R - G - V - Gx	cd 54
AVS03	R - G - V - Gx - Gv/Vx	cd 50
S05	R - G - V - R/G - R/Gv/Vx	cd 50




TABELLA RITIRO CHIAVI PER ZONE DI STAZIONE INTERROTTE ALLA CIRCOLAZIONE		
BINARI INTERROTTI	CHIAVE DA ESTRARRE	
I	I	
II	II	
da 01 a I	01 - 07 - I	
da 01 a II	01 - II	
da 05 a I	05 - 07 - I	
da 05 a II	05 - II	

COMITENTE:



PROGETTAZIONE:



DIREZIONE TECNICA
U.O. TECNOLOGIE CENTRO
PROGETTO DEFINITIVO

RADOPPIO LINEA FERROVIARIA ROMA-VITERBO
TRATTA CESANO-VIGNA DI VALLE

APPALTO TECNOLOGICO MULTIDISCIPLINARE
PP/ACC di VIGNA di VALLE
PIANO SCHEMATICO - FASE 2

SCALA

COMMESSA LOTTO FASE ENTE TIPO DOC. OPERA/DISCIPLINA PROG. REV.

NR1J 01 D 18 DX AS0400 001 A

Rev.	Descrizione	Redatto	Data	Verificato	Data	Approvato	Data	Autografo	Data
A	ESPOSIZIONE ESECUTIVA	PROGETTO	SETTEMBRE 2010	FRANCESCO	SETTEMBRE 2010	FRANCESCO	SETTEMBRE 2010	FRANCESCO	SETTEMBRE 2010

File: \\s010100000000\A\PR\ACC_VIGNA-VALLE_2.dwg

N. Elob.: 807