FABBRICATO TE

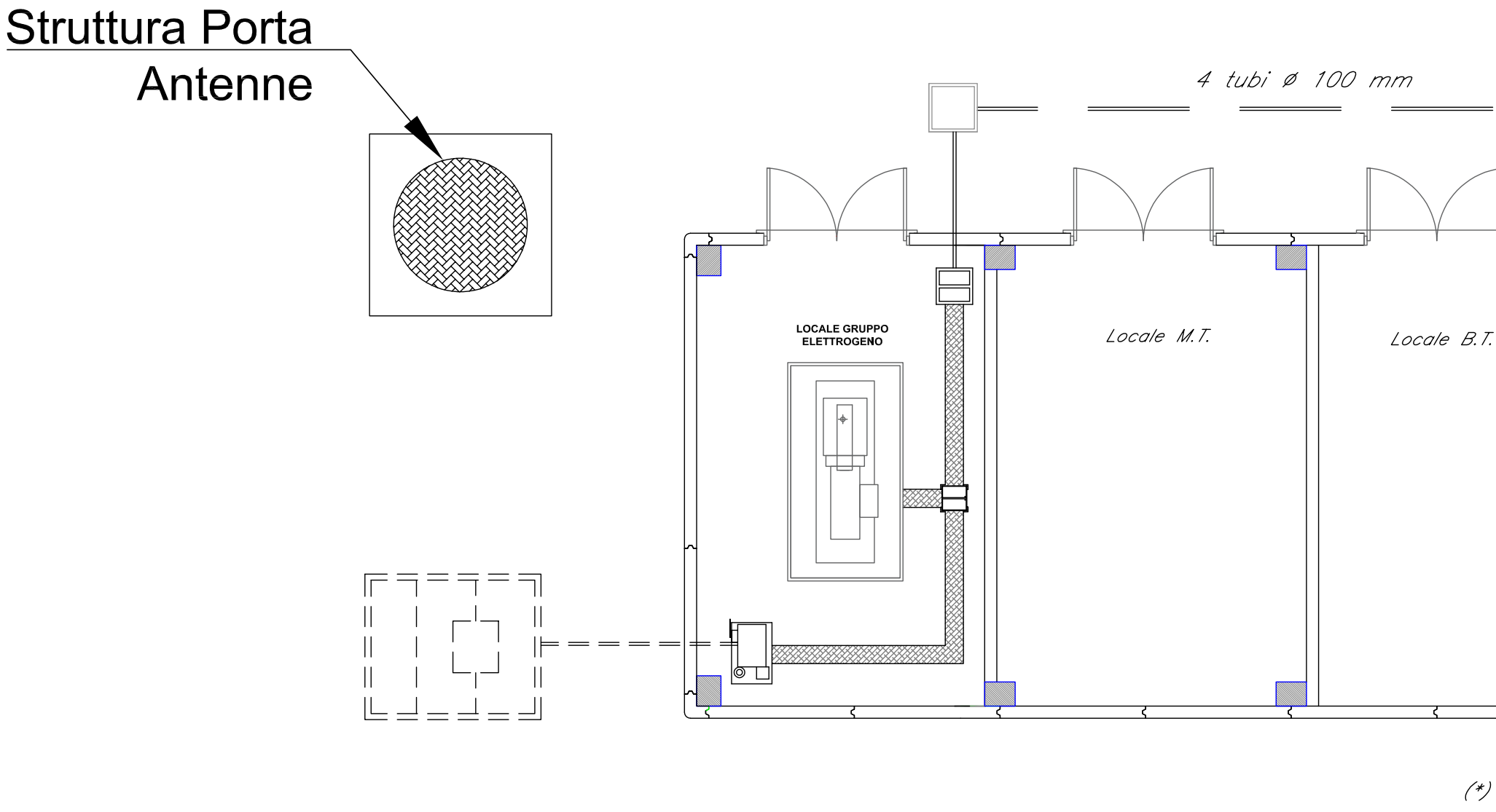
Struttura Porta Antenne
4 tubi ø 100 mm
LOCALE GRUPPO ELETTROGENO
Locale M.T.
Locale B.T.
(*)

CNOLOGICO E LAYOUT APPARATI

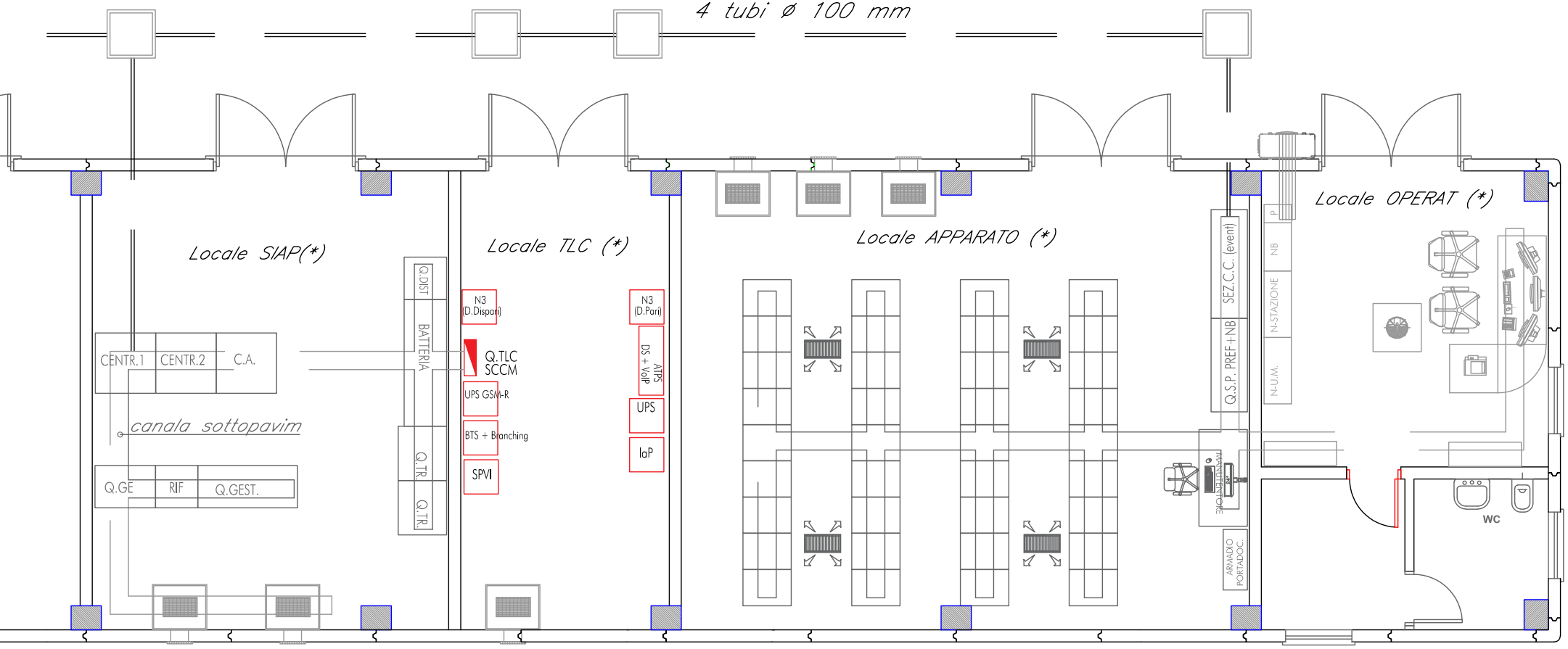
4 tubi ø 100 mm
Locale SIAP(*)
Locale TLC (*)
Locale APPARATO (*)
Locale OPERAT (*)
Q.DIST
BATTERIA
Q.TR.
Q.TR.
CENTR.1
CENTR.2
C.A.
canala sottopavim
Q.GE
RIF
Q.GEST.
N3
(D.Dispari)
Q.TLC
SCCM
UPS GSM-R
BTS + Branching
SPVI
N3
(D.Pari)
ATPS
DS + VoIP
UPS
IaP
SEZ.C.C. (event)
Q.S.P. PREF+NB
P
NB
N-STAZIONE
N-U.M.
MANUTENTORE
ARMADIO
PORTADOC.
WC

Locale attrezzato con pavimento sopraelevato

COLLEGAMENTI DI SITO

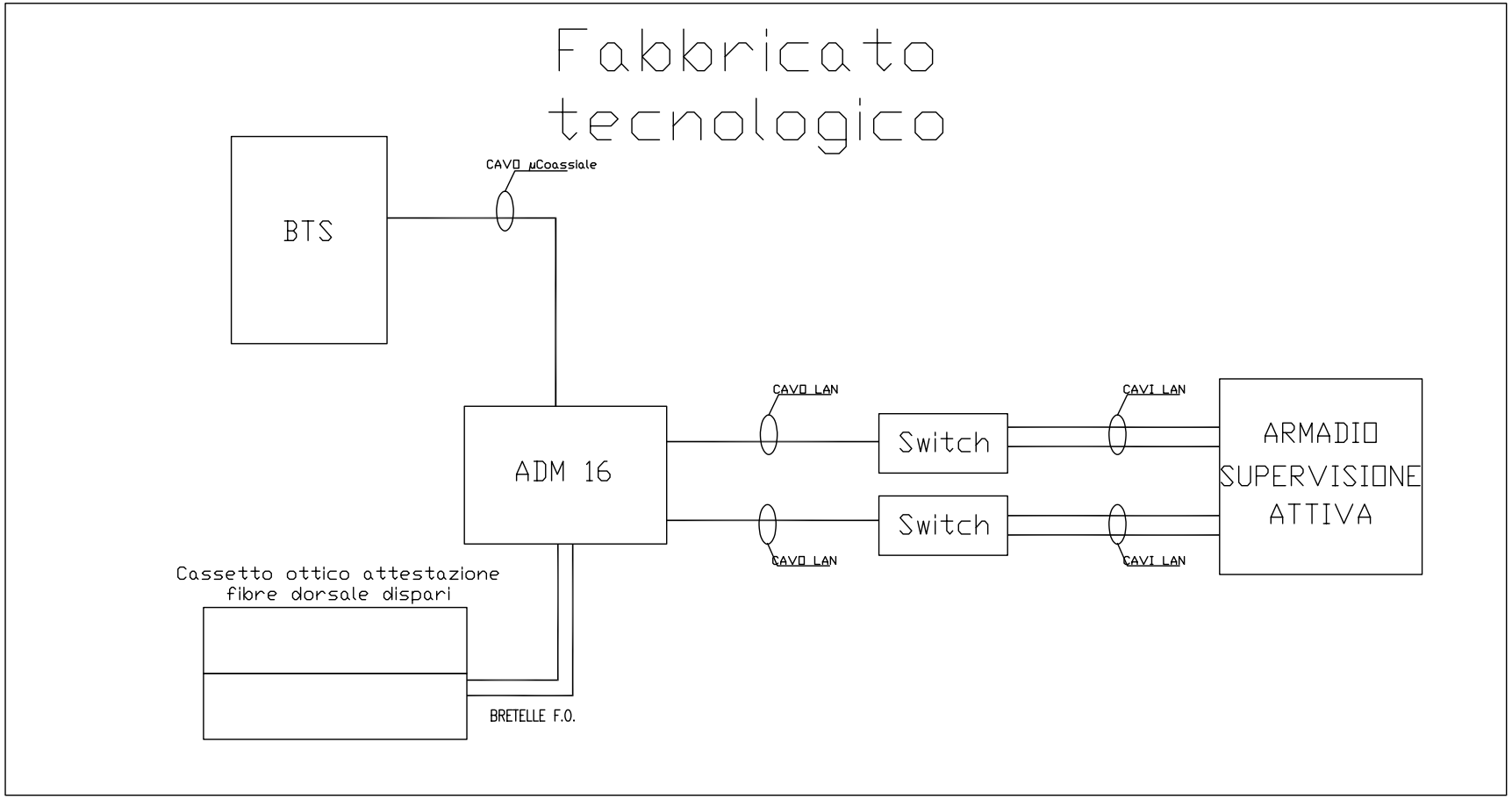
Fabbricato tecnologico
BTS
CAVO μCoassiale
ADM 16
CAVO LAN
CAVO LAN
Switch
Switch
CAVI LAN
CAVI LAN
ARMADIO SUPERVISIONE ATTIVA
Cassetto ottico attestazione fibre dorsale dispari
BRETELLE F.O.

ARCHITETTURA SDH

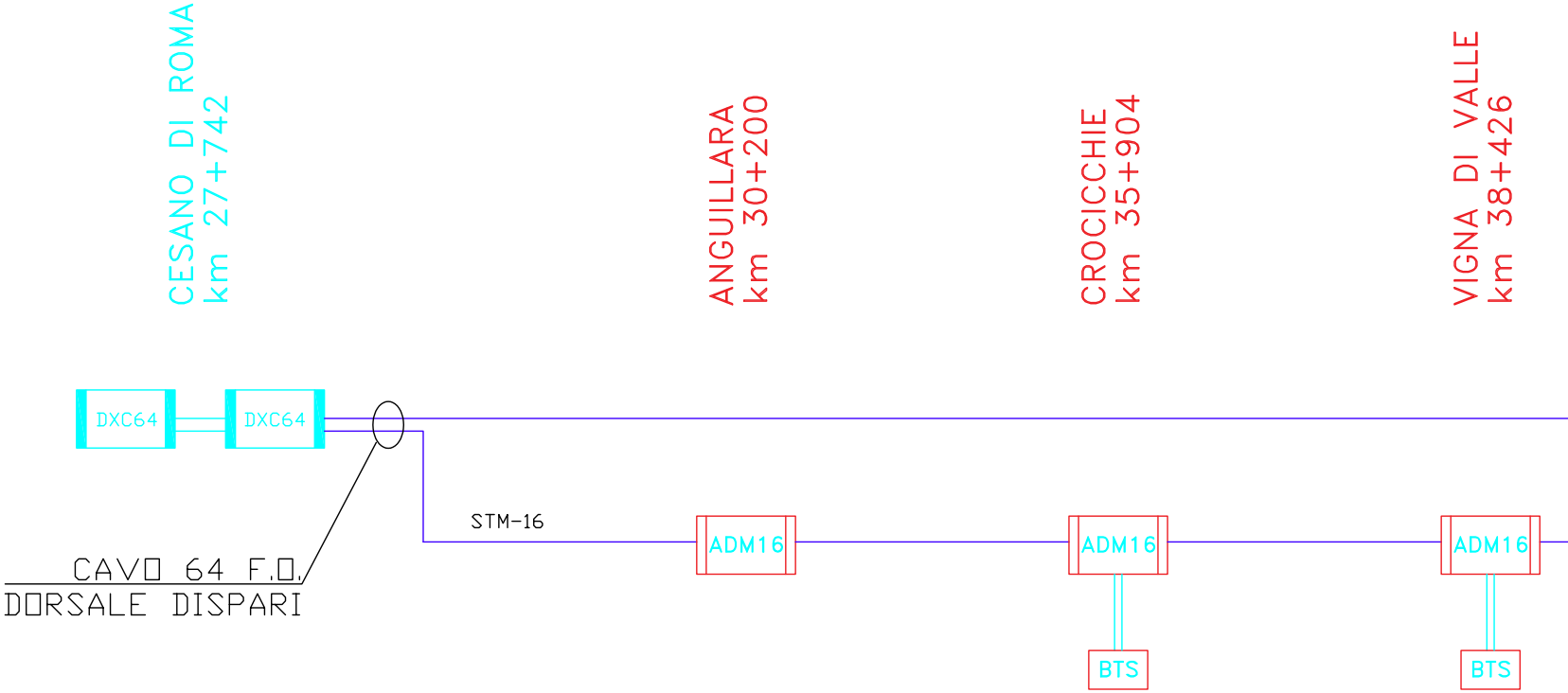
CESANO DI ROMA
km 27+742
ANGUILLARA
km 30+200
CROCICCHIE
km 35+904
VIGNA DI VALLE
km 38+426
DXC64
DXC64
STM-16
ADM16
ADM16
ADM16
BTS
BTS
CAVO 64 F.O.
DORSALE DISPARI

DXC64	Apparato DXC-64 esistente
ADM16	Apparato ADM-16 di nuova installazione
BTS	BTS di nuova installazione
──	Collegamenti STM-16 per richiusura festoni GSM-R su backbone

STM-16

COMMITTENTE: RFI RETE FERROVIARIA ITALIANA GRUPPO FERROVIE DELLO STATO ITALIANE

PROGETTAZIONE: ITALFERR GRUPPO FERROVIE DELLO STATO ITALIANE

DIREZIONE TECNICA
U.O. TECNOLOGIE CENTRO

PROGETTO DEFINITIVO

RADDOPPIO LINEA FERROVIARIA ROMA-VITERBO
TRATTA CESANO-VIGNA DI VALLE

Architettura SDH

SCALA :

COMMESSA	LOTTO	FASE	ENTE	TIPO DOC.	OPERA/DISCIPLINA	PROGR.	REV.
NR1J	01	D	18	AX	RT0001	001	A

Revis.	Descrizione	Redatto	Data	Verificato	Data	Approvato	Data	Autorizzato/Data
A	EMISSIONE DEFINITIVA	G.G.Muratore G. G. Muratore	10/2018	S.Botti	10/2018	T.Paoletti	10/2018	G.Guidi Buffarini 10/2018 ITALFERR S.p.A. U.O. Tecnologie Centro Ing. Guido Guidi Buffarini Ordine Ingegneri Provincia di Roma n° 17812

File: NR1J01D18AXRT0001001A

n. Elab.: 908