
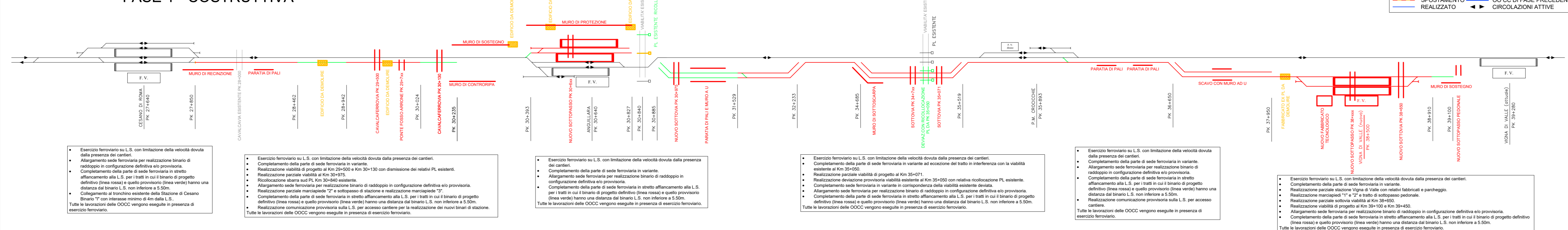


KEY PLAN WBS

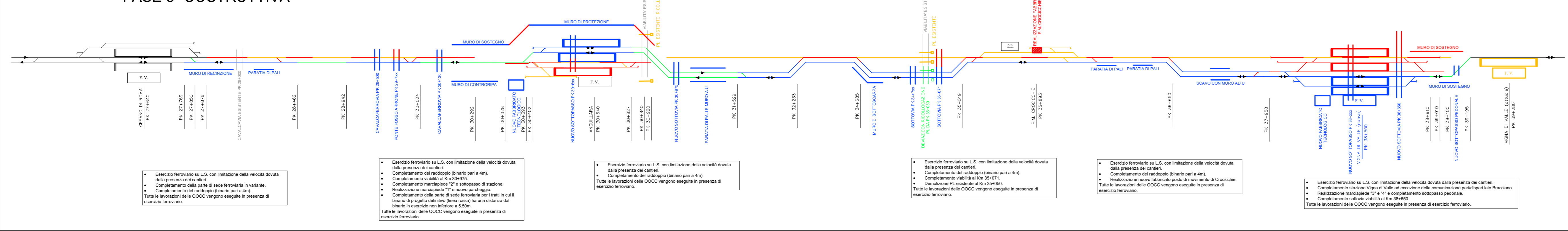


FASI DI REALIZZAZIONE 1 e 3

FASE 1 - COSTRUTTIVA



FASE 3 - COSTRUTTIVA



LEGENDA

● CB - CANTIERE BASE	▬ VIABILITA' PRIMARIA
● CO - CANTIERE OPERATIVO	▬ VIABILITA' PRINCIPALE
● AT - AREA TECNICA	▬ VIABILITA' SECONDARIA
● AS - AREA DI STOCCAGGIO	▬ PISTA DI CANTIERE
● AR - CANTIERE AMTE/IS	▬ LINEA FERROVIARIA ESISTENTE
● COMUNE / LOCALITA'	▬ LINEA FERROVIARIA DI PROGETTO
● STAZIONE FERROVIARIA	▬ DIREZIONI
● PUNTO DI CONFLUENZA FLUSSI	

COMMITTENTE:
RFI
 GRUPPO FERROVIE DELLO STATO ITALIANE

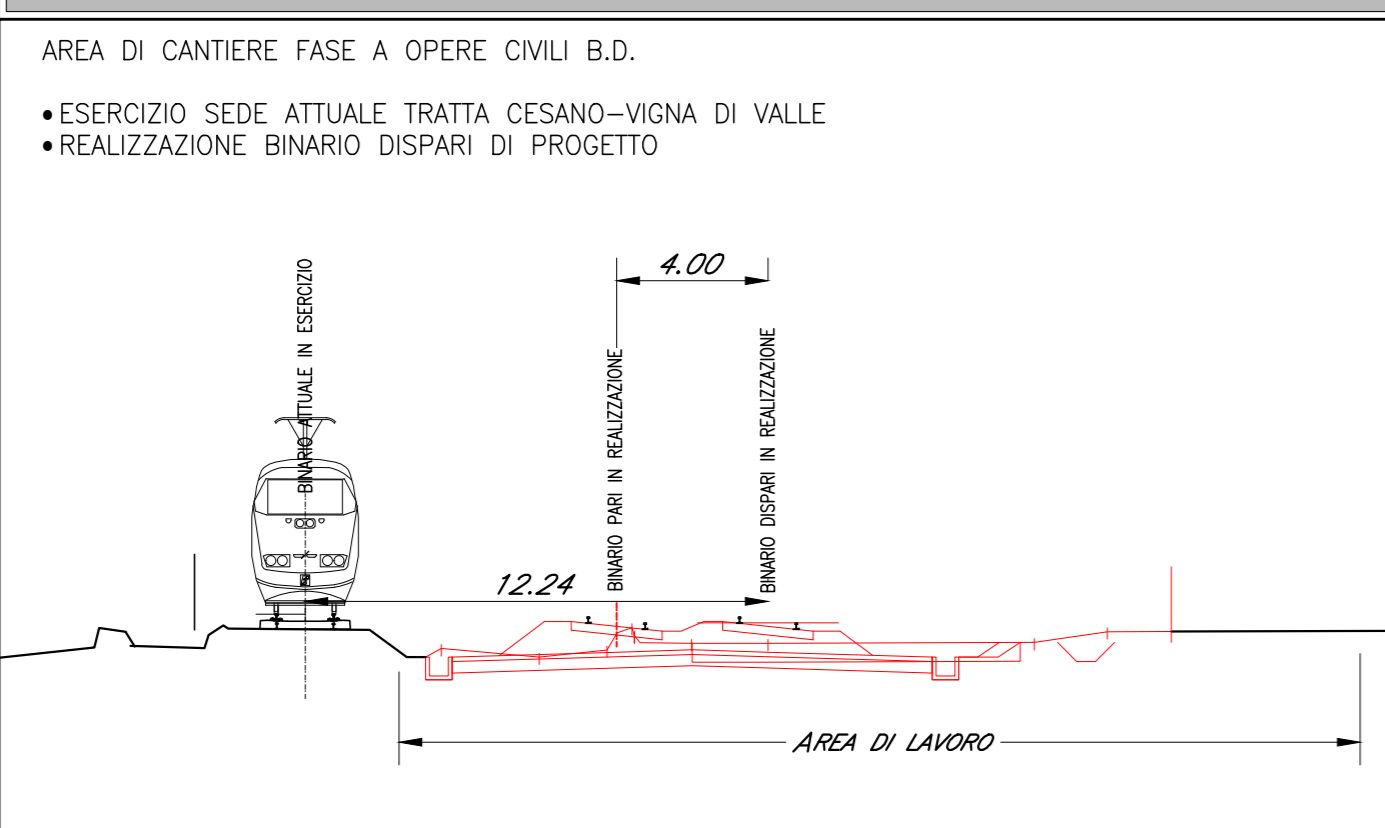
PROGETTAZIONE:
ITALFERR
 GRUPPO FERROVIE DELLO STATO ITALIANE

DIREZIONE TECNICA
 U.O. ARCHITETTURA, AMBIENTE E TERRITORIO - CANTIERIZZAZIONE

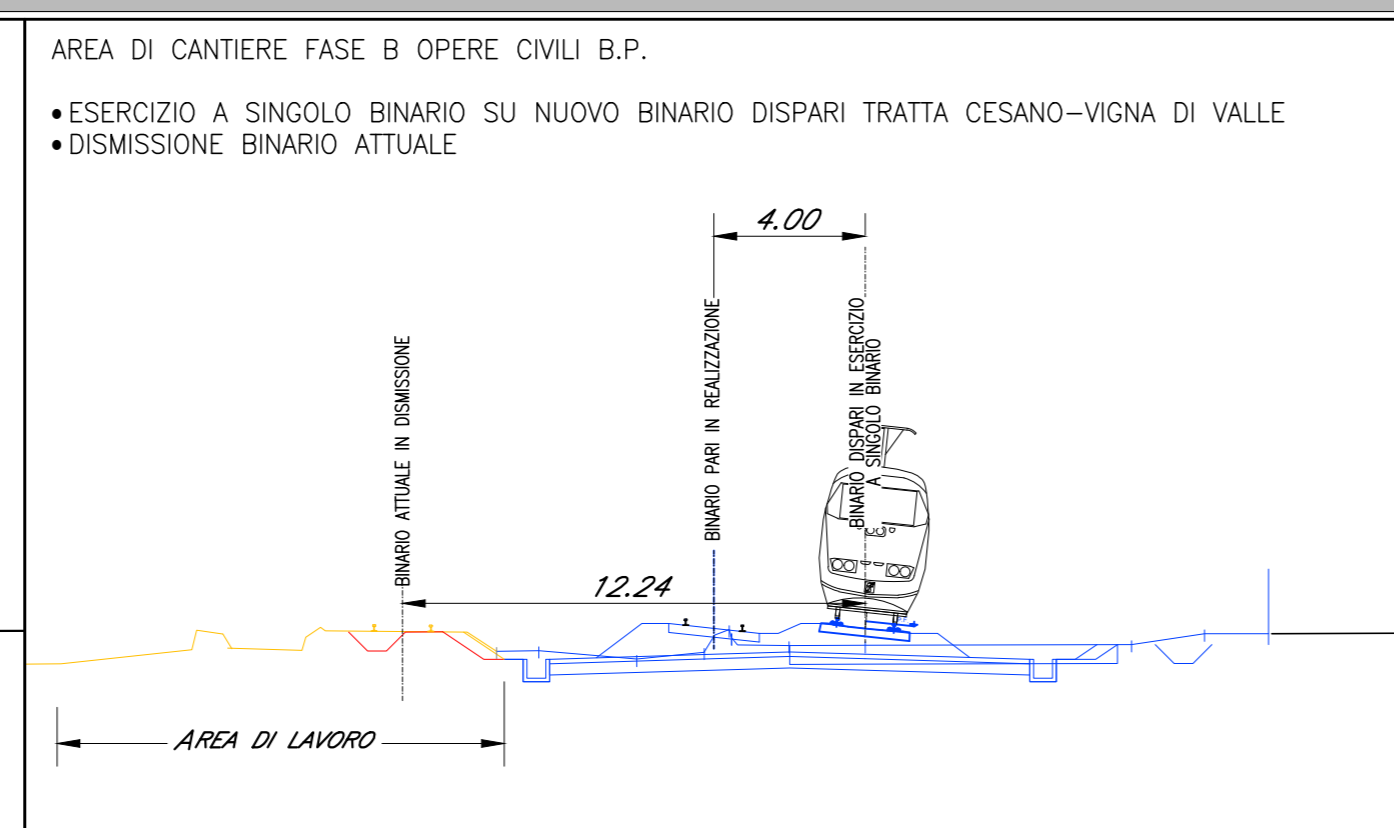
PROGETTO DEFINITIVO
 RADDOPPIO LINEA FERROVIARIA ROMA-VITERBO
 TRATTA CESANO-VIGNA DI VALLE

CANTIERIZZAZIONE
 Corografia della cantierizzazione e viabilità di trasporto materiali


FASI COSTRUTTIVE - SEZIONE TIPOLOGICA IN VARIANTE - Scala 1:200



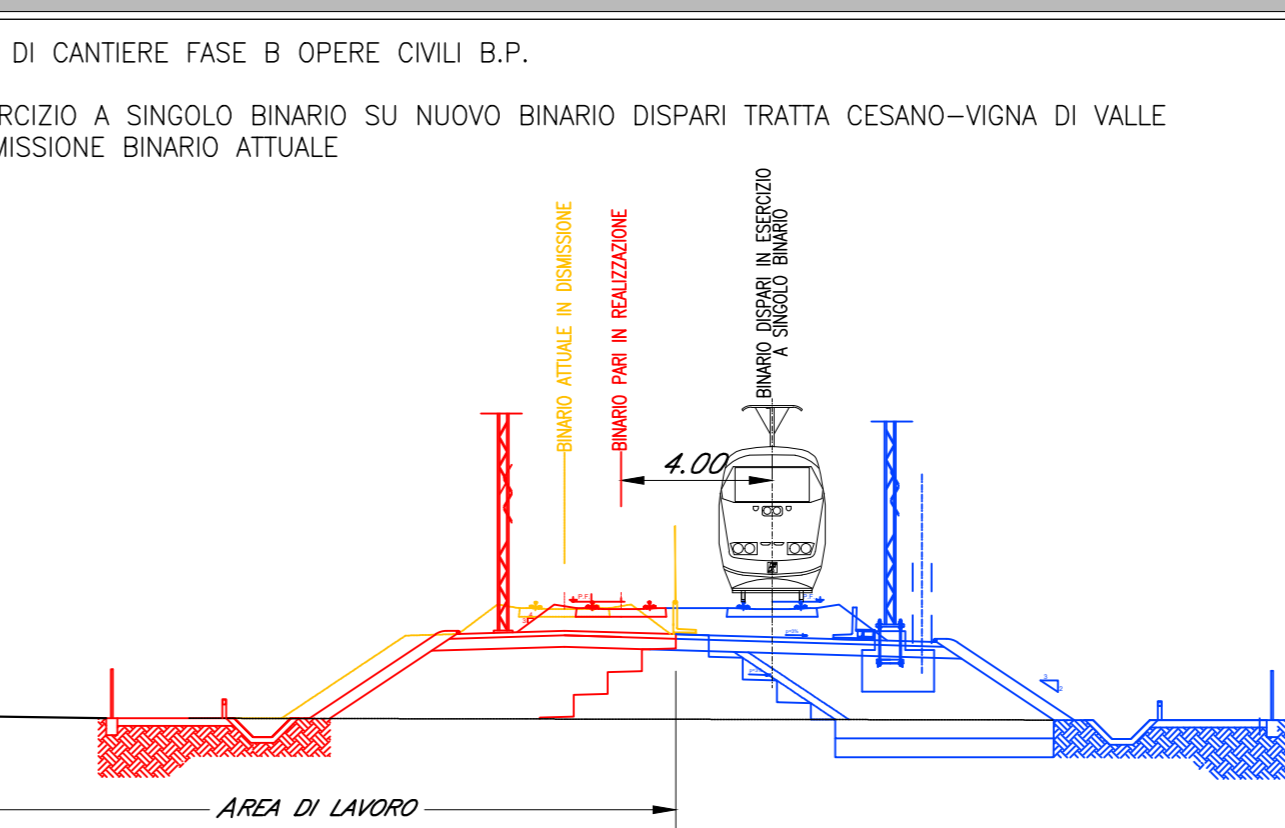
FASI COSTRUTTIVE - SEZIONE TIPOLOGICA IN AFFIANCAMENTO - Scala 1:200



FASI COSTRUTTIVE - SEZIONE TIPOLOGICA IN AFFIANCAMENTO - Scala 1:200



FASI COSTRUTTIVE - SEZIONE TIPOLOGICA IN AFFIANCAMENTO - Scala 1:200



SCALA: 1:10000

Revis.	Descrizione	Redatto	Data	Verificato	Data	Approvato	Data
A	Emissione esecutiva	M.M.A.	11/2018	B.Capucchio	11/2018	T.Piochetti	11/2018
B	Emissione in seguito delle osservazioni del CSL/PPP	B.Capucchio	07/2020	B.Capucchio	07/2020	T.Piochetti	07/2020

File: NRT-010534C4CA0000018.dwg n. Elab.: 910