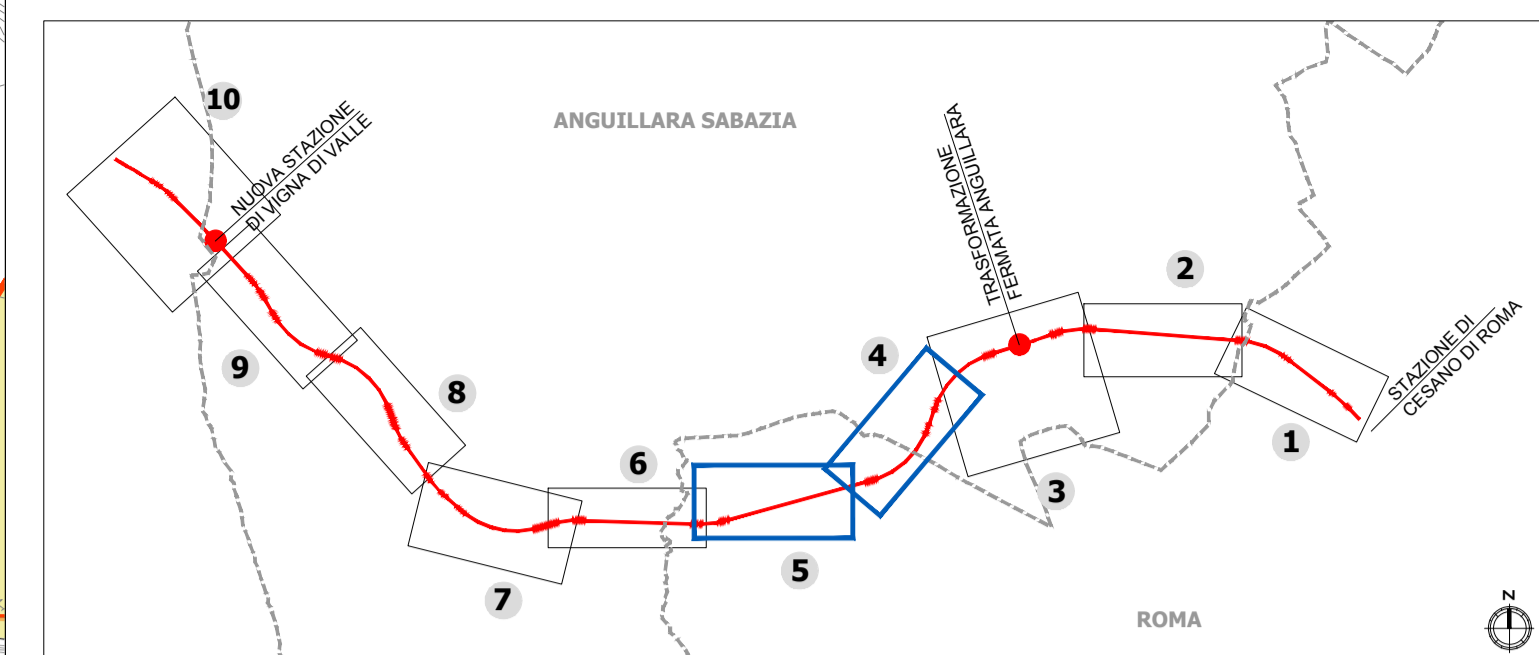


Key plan



LEGENDA

- Opere di linea
- Barriere antirumore
- Rimozione armamento per i tratti dismessi a seguito delle varianti di progetto
- Opere viarie connesse
- Aree di cantiere
- Confini comunali

Tipologie interventi a verde

	Inerbimento		
	Modulo A - Siepe mista	Specie arbustive - Prunus laurocerasus, Lauroceraso - Rosa canina, Rosa canina	Estensione intervento 1383 mq
	Modulo B - Filari misti	Specie arboree - Ostrya carpinifolia, Carpino nero - Acer campestre, Acero campestre	Estensione intervento 3368 mq
	Modulo C - Fasce o macchie arbustive	Specie arbustive - Rosa canina, Rosa canina - Prunus spinosa, Prugnolo - Juniperus communis, Ginepro comune - Prunus laurocerasus, Lauroceraso - Corylus avellana, Nocciolo	Estensione intervento 7641mq
	Modulo D - Fasce o macchie arboreo-arbustive	Specie arboree - Ostrya carpinifolia, Carpino nero - Ulmus minor, Olmo campestre Specie arbustive - Cornus sanguinea, Sanguinella - Spartium junceum, Ginestra odorosa - Rosa canina, Rosa canina	Estensione intervento 10870 mq
	Modulo E - Prato arborato	Specie arboree - Sorbus torminalis, Ciavardello - Quercus pubescens, Roverella Specie arbustive - Rosa canina, Rosa canina - Corylus avellana, Nocciolo	Estensione intervento 22377 mq
	Modulo Fa - Fascia ripariale	Specie arboree - Salix alba, Salice bianco - Populus nigra, Pioppo nero Specie arbustive - Cornus sanguinea, Sanguinella - Salix cinerea, Salice grigio - Salix eleagnos, Salice ripaiolo	Estensione intervento 5037 mq
	Modulo Fb - Siepe mista igrofila	Specie arbustive - Cornus sanguinea, Sanguinella - Salix cinerea, Salice grigio - Salix eleagnos, Salice ripaiolo	Estensione intervento 3406 mq

COMMITTENTE: **RETE FERROVIARIA ITALIANA**
GRUPPO FERROVIE DELLO STATO ITALIANE

PROGETTAZIONE: **ITALFERR**
GRUPPO FERROVIE DELLO STATO ITALIANE

DIREZIONE TECNICA
U.O. ARCHITETTURA, AMBIENTE E TERRITORIO

PROGETTO DEFINITIVO

RADDOPPIO LINEA FERROVIARIA ROMA-VITERBO
TRATTA CESANO-VIGNA DI VALLE

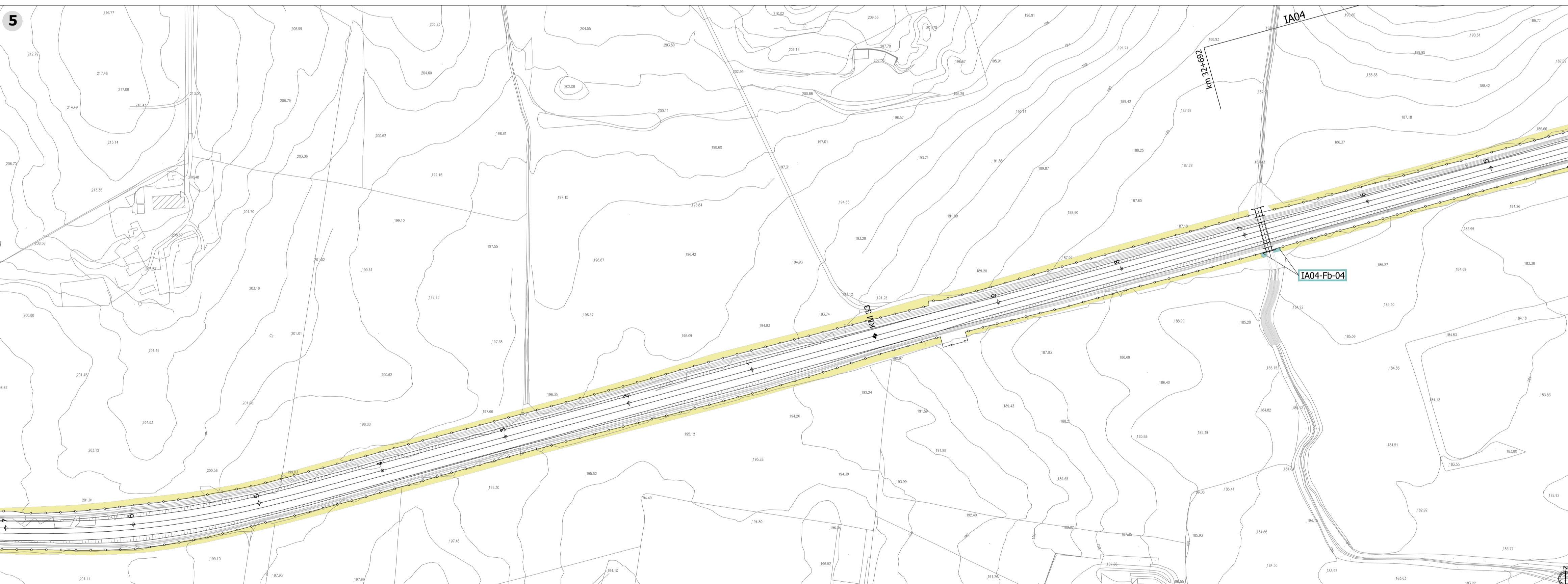
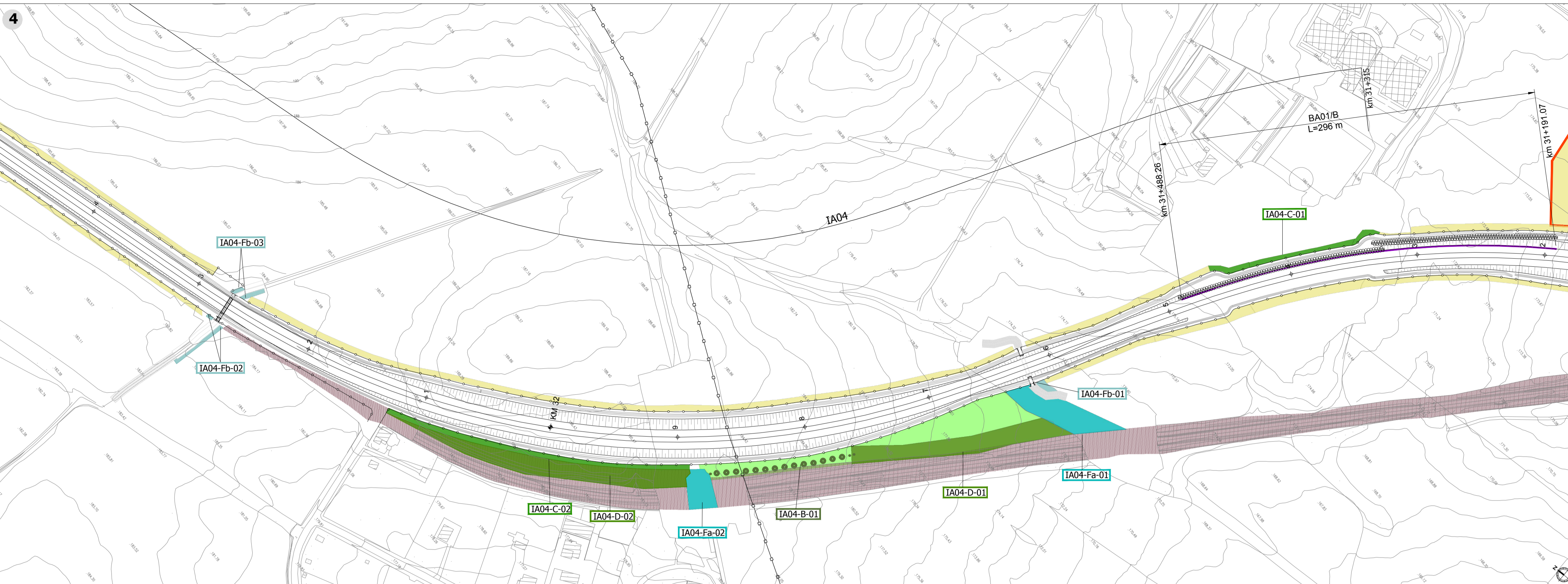
OPERE A VERDE DI MITIGAZIONE E COMPENSAZIONE AMBIENTALE
Planimetrie degli interventi di mitigazione/compensazione 3/6

SCALA:

COMMESSA	LOTTO	FASE	ENTE	TIPO DOC.	OPERA/DISCIPLINA	PROGR.	REV.
NR1J	01	D	22	PZ	IA0000	003	C

Revis.	Descrizione	Redatto	Data	Verificato	Data	Approvato	Data	Autorizzato/Data
A	Emissione esecutiva	F. Massari	Novembre 2018	G. Dajelli R. Paglino	Novembre 2018	T. Paoletti	Novembre 2018	D. Ludovici Giugno 2020
B	Emissione esecutiva	F. Massari	Settembre 2019	G. Dajelli R. Paglino	Settembre 2019	T. Paoletti	Settembre 2019	
C	Emissione esecutiva	F. Massari	Giugno 2020	G. Dajelli F. Demarinis	Giugno 2020	T. Paoletti	Giugno 2020	

File: NR1J01D22PZIA000003C n. Elab.:



<p>RIPRISTINO ANTE-OPERAM: SUOLO AGRICOLO</p> <p>N.B. SEMINA DI SPECIE DA SOVESCOIO: Cultura estense effettuata tramite la semina di un miscuglio di leguminose e graminacee consociate, opportuno ad essere tracciato dal lato con funzione fertilizzante del suolo.</p> <p>REPORTO TERRA DI COLTIVO Terra di coltivo Terra di coltivo</p> <p>ALLA CONCLUSIONE DEI LAVORI DI REALIZZAZIONE DELLA INFRASTRUTTURA STRADALE, LE AREE IN CORRISPONDENZA DELLE QUALI E PREVISTA LA LOCALIZZAZIONE DEI SITI DI CANTIERE, DELLA RELATIVA VIABILITA' E DEI DEPOSITI TEMPORANEI DEVONO ESSERE RESTITUTE ALLA DESTINAZIONE D'USO ATTUALE, PREVALENTEMENTE AGRICOLA E/O A PRATO SPALCATO.</p>	<p>MODULO B - FILARE MISTO</p> <p>lato binari</p> <p>lato asse viario</p>	<p>MODULO C - FASCE O MACCHIE ARBUSTIVE</p> <p>lato binari</p> <p>lato asse viario</p>	<p>MODULO D - FASCE O MACCHIE ARBOREO ARBUSTIVE</p> <p>lato binari</p>	<p>MODULO E - PRATO ARBORATO</p> <p>lato binari</p>	<p>MODULO F - SISTEMAZIONE VEGETAZIONE SPONDALE</p> <p>F-a - Fascia ripariale</p> <p>F-b - Siepe mista igrofila</p>																																																																																																			
<p>ARBUSTI (n. 1 piante ogni 1.5 mq)</p> <table border="1"> <tr> <th>Specie</th> <th>Superficie</th> <th>N. ESSENZE</th> </tr> <tr> <td>LAUROCERASO</td> <td>3 mq</td> <td>1</td> </tr> <tr> <td>ROSA CANINA</td> <td></td> <td>1</td> </tr> </table>	Specie	Superficie	N. ESSENZE	LAUROCERASO	3 mq	1	ROSA CANINA		1	<p>ALBERI (n. 1 piante ogni 12 mq)</p> <table border="1"> <tr> <th>Specie</th> <th>Superficie</th> <th>N. ESSENZE</th> </tr> <tr> <td>CARPINO NERO</td> <td>48 mq</td> <td>1</td> </tr> <tr> <td>ACERO CAMPESTRE</td> <td></td> <td>1</td> </tr> </table>	Specie	Superficie	N. ESSENZE	CARPINO NERO	48 mq	1	ACERO CAMPESTRE		1	<p>ARBUSTI (n. 15 piante ogni 30 mq)</p> <table border="1"> <tr> <th>Specie</th> <th>Superficie</th> <th>N. ESSENZE</th> </tr> <tr> <td>PRUGNOLO</td> <td>30 mq</td> <td>1</td> </tr> <tr> <td>ROSA CANINA</td> <td></td> <td>1</td> </tr> <tr> <td>GINEPRO COMUNE</td> <td></td> <td>1</td> </tr> <tr> <td>LAUROCERASO</td> <td></td> <td>1</td> </tr> <tr> <td>GINESTRA ODOROSA</td> <td></td> <td>1</td> </tr> </table>	Specie	Superficie	N. ESSENZE	PRUGNOLO	30 mq	1	ROSA CANINA		1	GINEPRO COMUNE		1	LAUROCERASO		1	GINESTRA ODOROSA		1	<p>ALBERI (n. 2 piante ogni 125 mq)</p> <table border="1"> <tr> <th>Specie</th> <th>Superficie</th> <th>N. ESSENZE</th> </tr> <tr> <td>CARPINO NERO</td> <td>125 mq</td> <td>1</td> </tr> <tr> <td>OLMO CAMPESTRE</td> <td></td> <td>1</td> </tr> </table> <p>ARBUSTI (n. 7 piante ogni 125 mq)</p> <table border="1"> <tr> <th>Specie</th> <th>Superficie</th> <th>N. ESSENZE</th> </tr> <tr> <td>SANGUINELLA</td> <td>125 mq</td> <td>1</td> </tr> <tr> <td>NOCCILO</td> <td></td> <td>1</td> </tr> <tr> <td>ROSA CANINA</td> <td></td> <td>1</td> </tr> </table>	Specie	Superficie	N. ESSENZE	CARPINO NERO	125 mq	1	OLMO CAMPESTRE		1	Specie	Superficie	N. ESSENZE	SANGUINELLA	125 mq	1	NOCCILO		1	ROSA CANINA		1	<p>ALBERI (n. 5 piante ogni 1250 mq)</p> <table border="1"> <tr> <th>Specie</th> <th>Superficie</th> <th>N. ESSENZE</th> </tr> <tr> <td>CIAVARDELLO</td> <td>1250 mq</td> <td>2</td> </tr> <tr> <td>POPPO NERO</td> <td></td> <td>3</td> </tr> <tr> <td>ROVERELLA</td> <td></td> <td>3</td> </tr> </table> <p>ARBUSTI (n. 4 piante ogni 1250 mq)</p> <table border="1"> <tr> <th>Specie</th> <th>Superficie</th> <th>N. ESSENZE</th> </tr> <tr> <td>ROSA CANINA</td> <td>1250 mq</td> <td>3</td> </tr> <tr> <td>NOCCILO</td> <td></td> <td>2</td> </tr> </table>	Specie	Superficie	N. ESSENZE	CIAVARDELLO	1250 mq	2	POPPO NERO		3	ROVERELLA		3	Specie	Superficie	N. ESSENZE	ROSA CANINA	1250 mq	3	NOCCILO		2	<p>ALBERI (n. 2 piante ogni 120 mq)</p> <table border="1"> <tr> <th>Specie</th> <th>Superficie</th> <th>N. ESSENZE</th> </tr> <tr> <td>SALICE BIANCO</td> <td>120 mq</td> <td>1</td> </tr> <tr> <td>POPPO NERO</td> <td></td> <td>1</td> </tr> </table> <p>ARBUSTI (n. 7 piante ogni 120 mq)</p> <table border="1"> <tr> <th>Specie</th> <th>Superficie</th> <th>N. ESSENZE</th> </tr> <tr> <td>SANGUINELLA</td> <td>120 mq</td> <td>1</td> </tr> <tr> <td>SALICE GRIGIO</td> <td></td> <td>1</td> </tr> <tr> <td>SALICE RIPAIOLO</td> <td></td> <td>1</td> </tr> </table>	Specie	Superficie	N. ESSENZE	SALICE BIANCO	120 mq	1	POPPO NERO		1	Specie	Superficie	N. ESSENZE	SANGUINELLA	120 mq	1	SALICE GRIGIO		1	SALICE RIPAIOLO		1
Specie	Superficie	N. ESSENZE																																																																																																						
LAUROCERASO	3 mq	1																																																																																																						
ROSA CANINA		1																																																																																																						
Specie	Superficie	N. ESSENZE																																																																																																						
CARPINO NERO	48 mq	1																																																																																																						
ACERO CAMPESTRE		1																																																																																																						
Specie	Superficie	N. ESSENZE																																																																																																						
PRUGNOLO	30 mq	1																																																																																																						
ROSA CANINA		1																																																																																																						
GINEPRO COMUNE		1																																																																																																						
LAUROCERASO		1																																																																																																						
GINESTRA ODOROSA		1																																																																																																						
Specie	Superficie	N. ESSENZE																																																																																																						
CARPINO NERO	125 mq	1																																																																																																						
OLMO CAMPESTRE		1																																																																																																						
Specie	Superficie	N. ESSENZE																																																																																																						
SANGUINELLA	125 mq	1																																																																																																						
NOCCILO		1																																																																																																						
ROSA CANINA		1																																																																																																						
Specie	Superficie	N. ESSENZE																																																																																																						
CIAVARDELLO	1250 mq	2																																																																																																						
POPPO NERO		3																																																																																																						
ROVERELLA		3																																																																																																						
Specie	Superficie	N. ESSENZE																																																																																																						
ROSA CANINA	1250 mq	3																																																																																																						
NOCCILO		2																																																																																																						
Specie	Superficie	N. ESSENZE																																																																																																						
SALICE BIANCO	120 mq	1																																																																																																						
POPPO NERO		1																																																																																																						
Specie	Superficie	N. ESSENZE																																																																																																						
SANGUINELLA	120 mq	1																																																																																																						
SALICE GRIGIO		1																																																																																																						
SALICE RIPAIOLO		1																																																																																																						