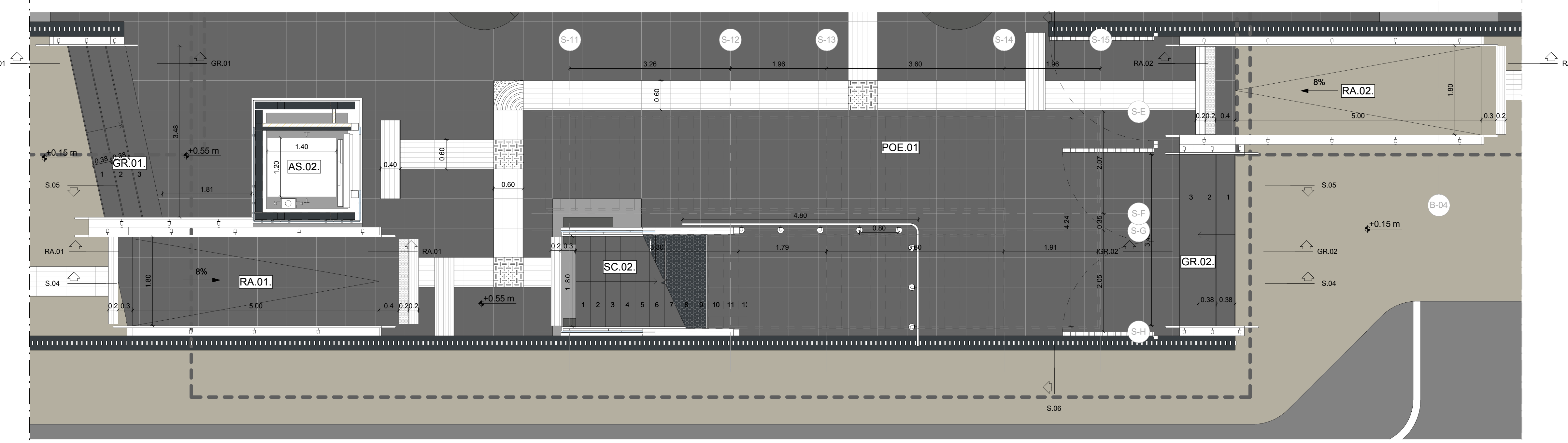

PIANTA QUOTA BANCHINA_SV.01.SC.02.
Scala 1 : 50

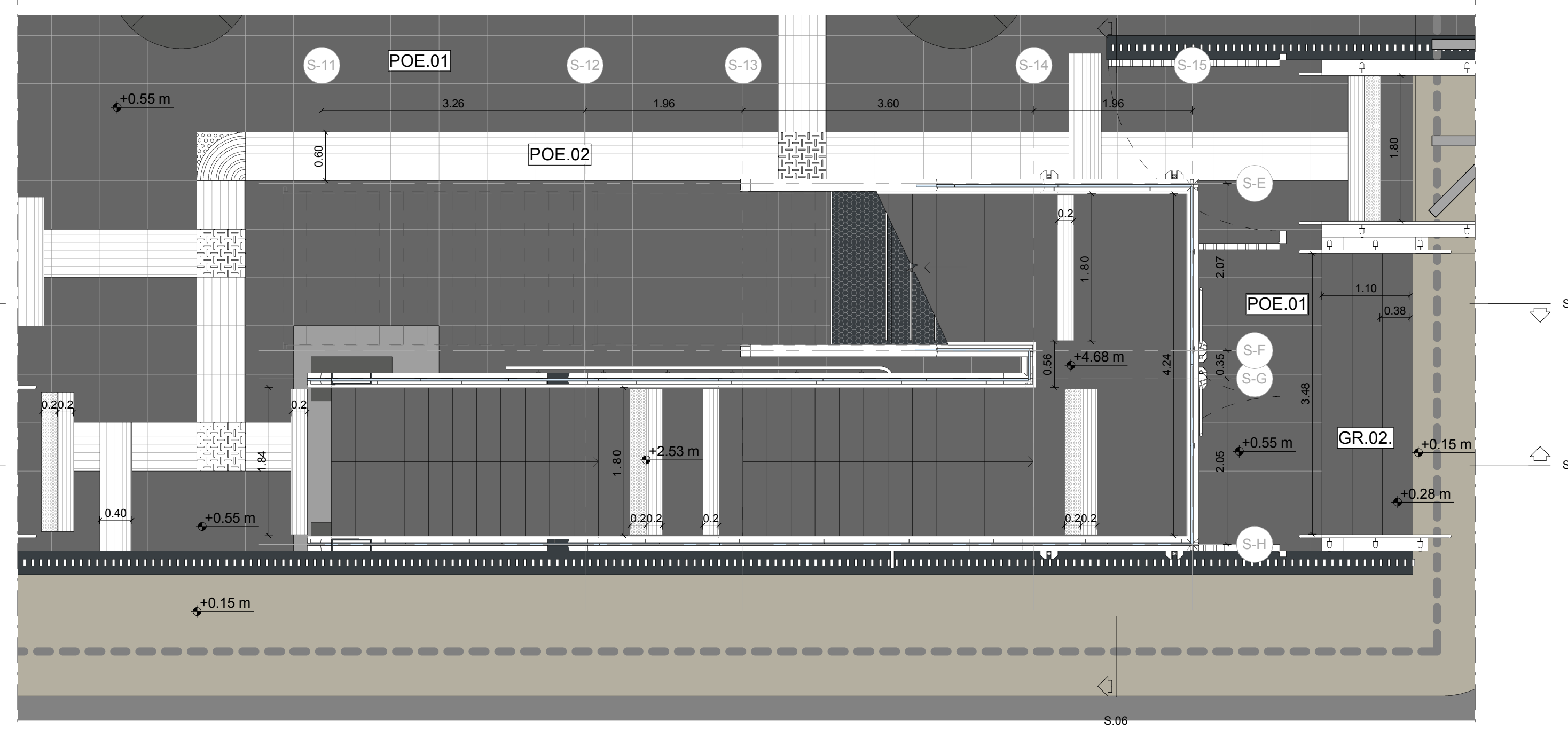

PIANTA INTERMEDIA_SV.01.SC.02.
Scala 1 : 50

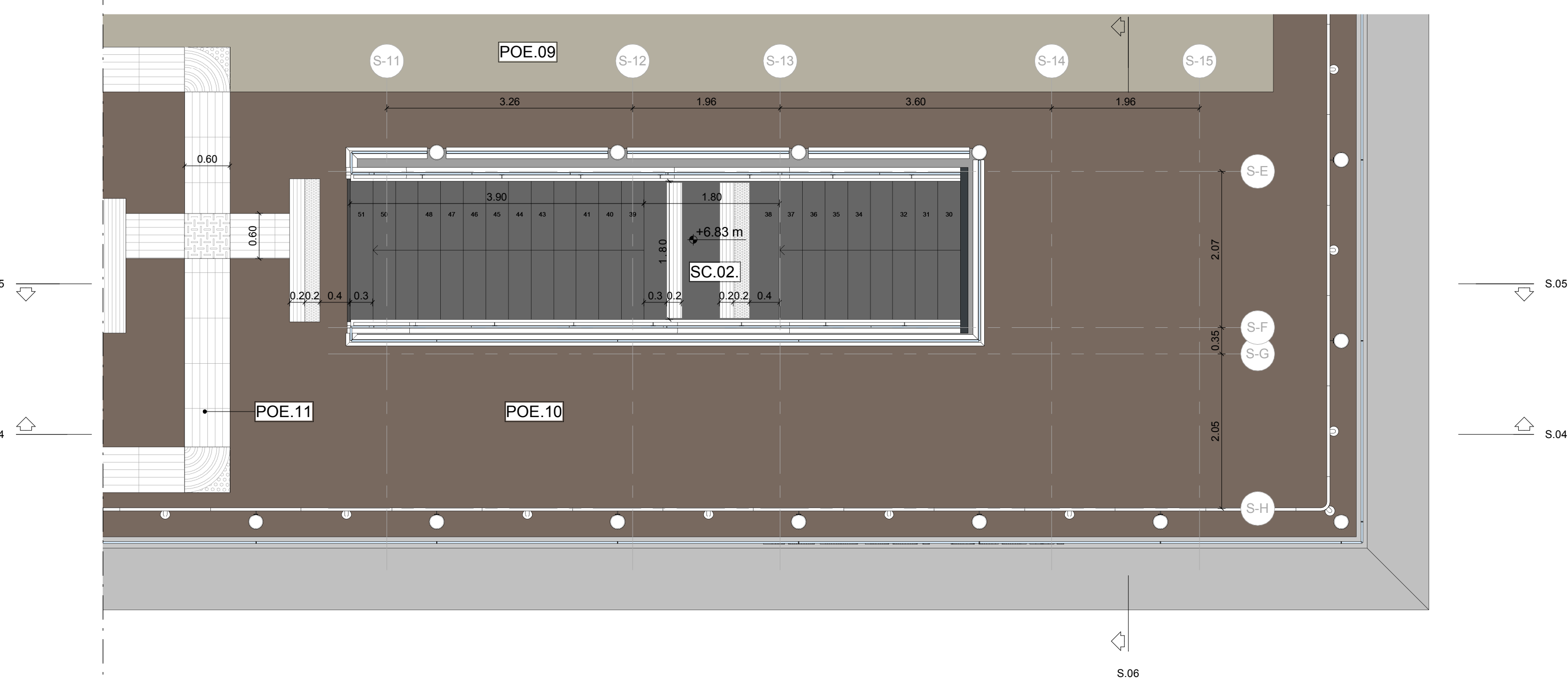

PIANTA QUOTA PERISTILIO_SV.01.SC.02.
Scala 1 : 50

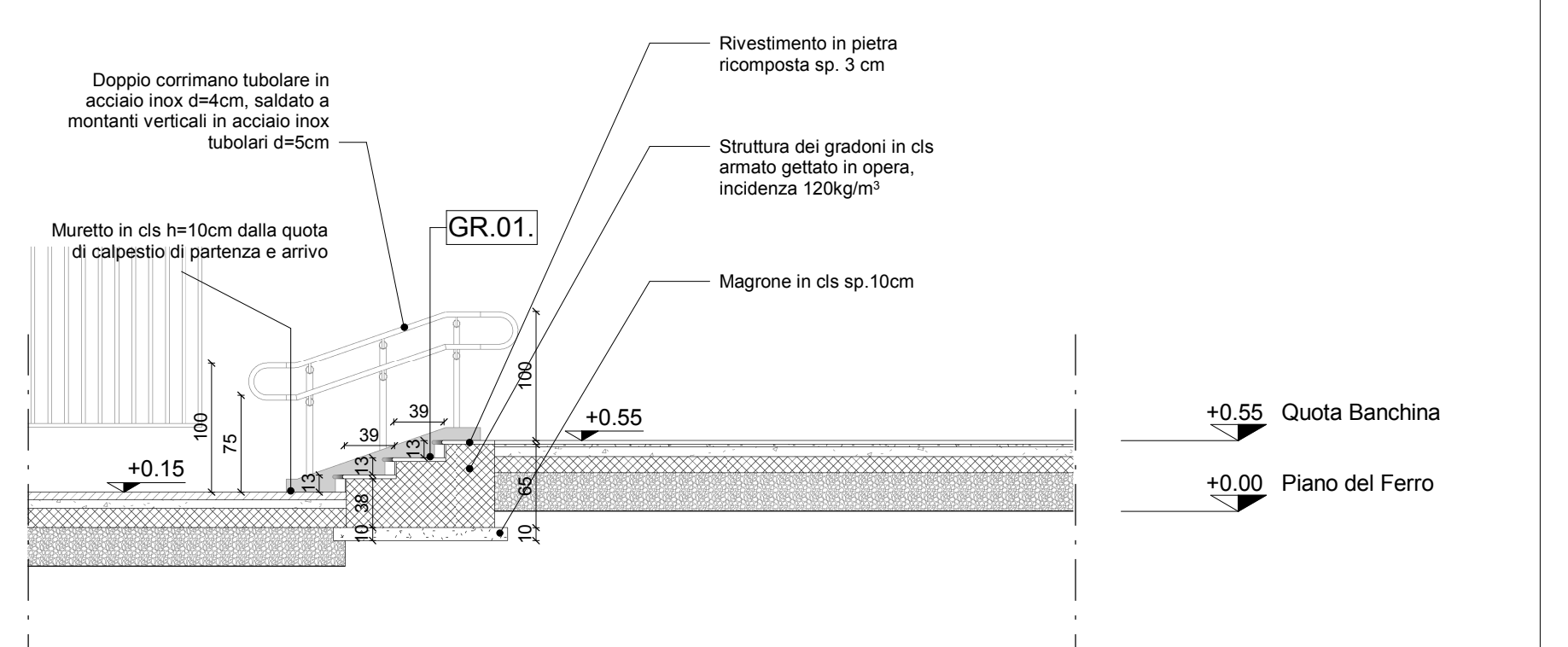

SEZIONE GR.01
Scala 1 : 50

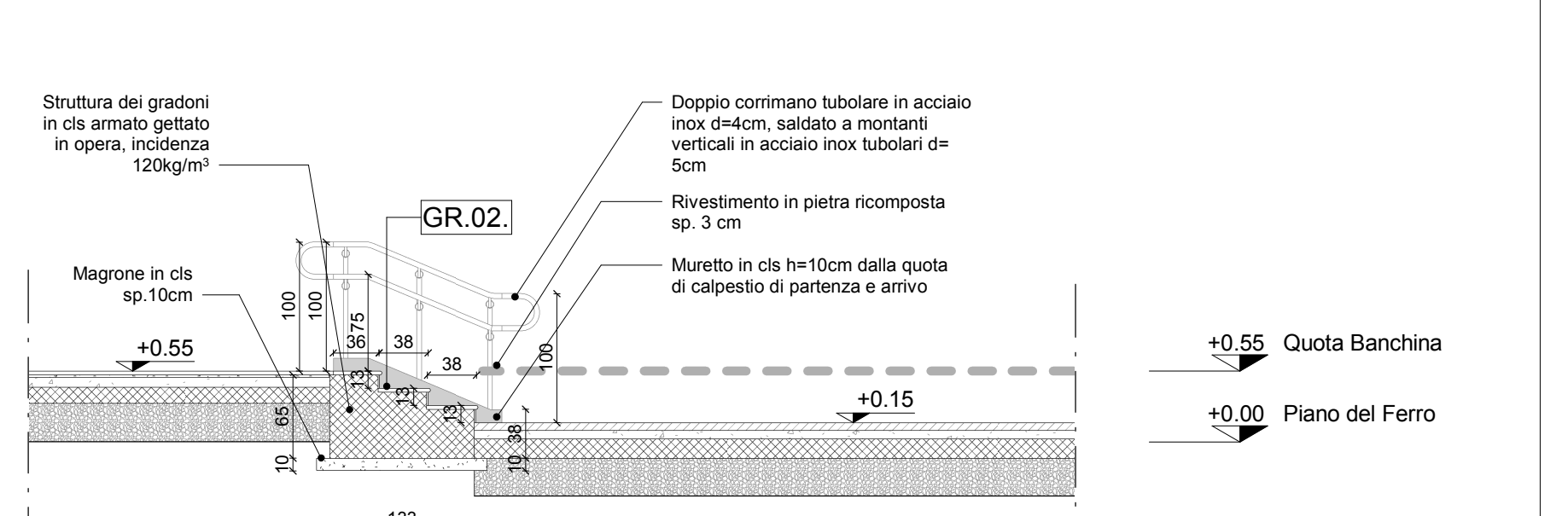

SEZIONE GR.02
Scala 1 : 50

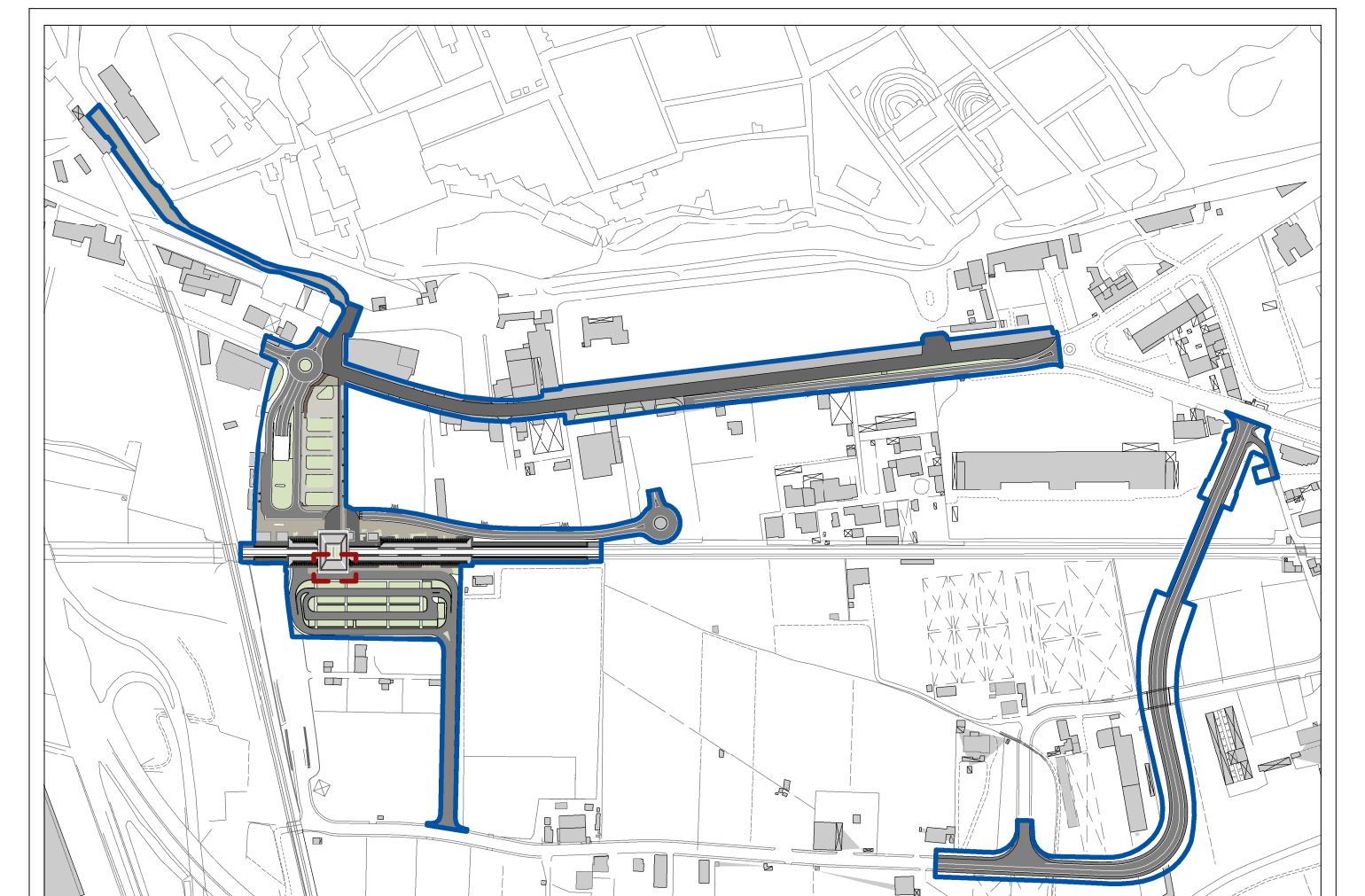

KEY PLAN
Scala 1 : 5000

N.B: La quota +0.00m (P.F.) corrisponde alla quota +7.30m s.l.m

LEGENDA

	PERIMETRO D'INTERVENTO		RECINZIONE DI STAZIONE vedi TAV: 320520S01PDPMRCABSVE01A
	INGRESSO AL PARCO ARCHEOLOGICO		ACCESSI ALLA STAZIONE
	SOTTOPASSO PEDONALE IN FASE DI REALIZZAZIONE		PROIEZIONI SPIGOLI NASCOSTI O SUPERIORI
	ALBERATURA DI PROGETTO		ALBERATURA ESISTENTE
±Q.	QUOTA ALTIMETRICA IN PIANTA	±Q.	QUOTA ALTIMETRICA IN SEZIONE E PROSPETTO
PVX.xx	PARETE VERTICALE vedi TAV: 320520S01PDPMARABSCE01A	POX.xx	PAVIMENTAZIONE vedi TAV: 320520S01PDPMARABS9E01A
RIV.xx	RIVESTIMENTO vedi TAV: 320520S01PDPMARABSCE01A	CST.xx	CONTROSOFFITTO vedi TAV: 320520S01PDPMARABSCE01A
SC.xx.	SCALA FISSA vedi TAV: 320520S01PDPMSCABSVE01A-02A	GR.xx.	GRADONI vedi TAV: 320520S01PDPMSCABSVE02A
AS.xx.	ASCENSORE	RA.xx.	RAMPA vedi TAV: 320520S01PDPMSCABSVE02A
	INFISSO vedi TAV: 320520S01PDPMARAISBE01A		LINEA DI SEZIONE
X	ASSI STRUTTURALI		PAVIMENTAZIONE RA.xx. RA.xx. FINITURA PART. VERITCALI / FINITURA PART. VERITCALI RA.xx. RA.xx. ALTEZZA LOCALE

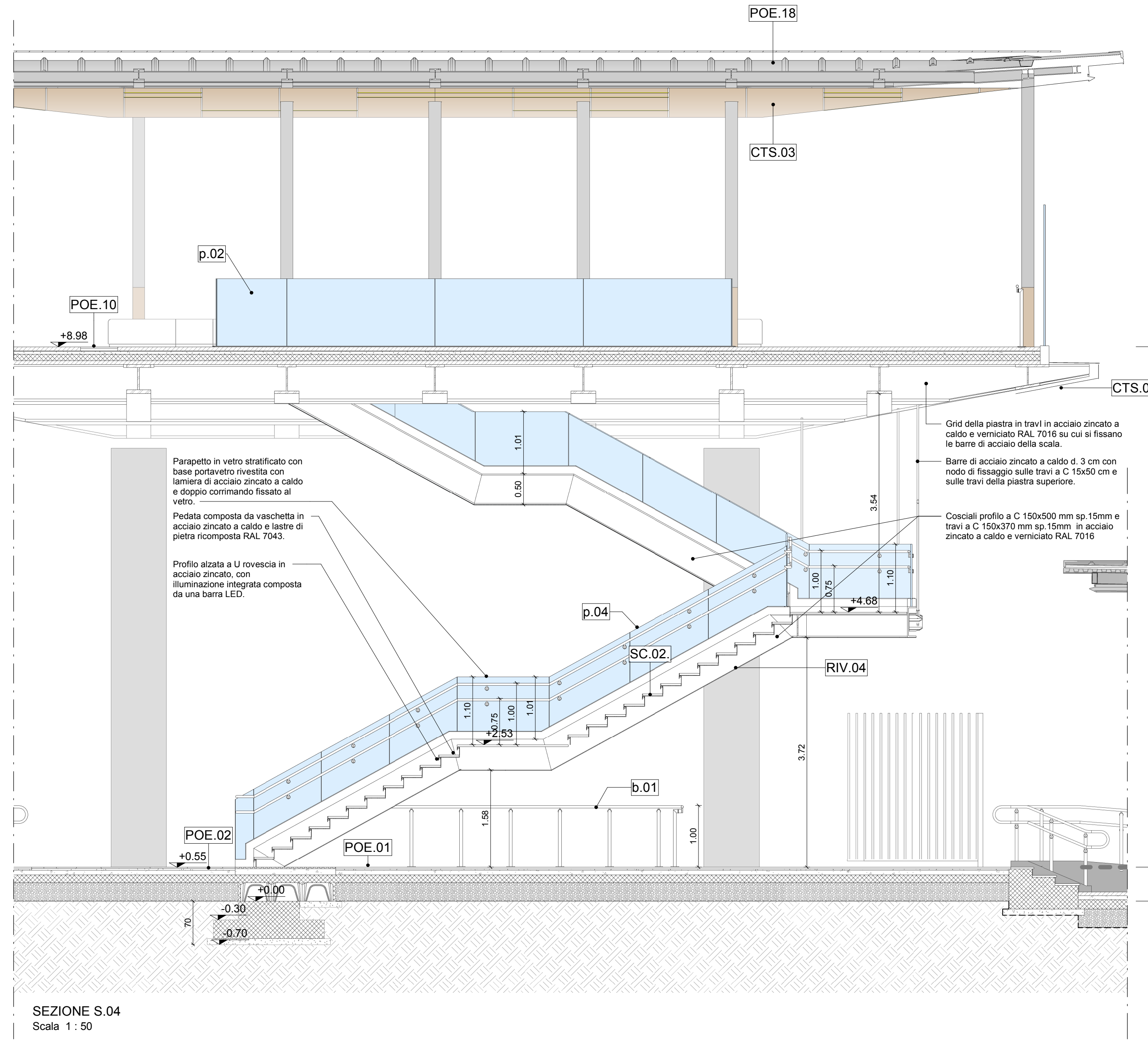

SEZIONE S.04
Scala 1 : 50

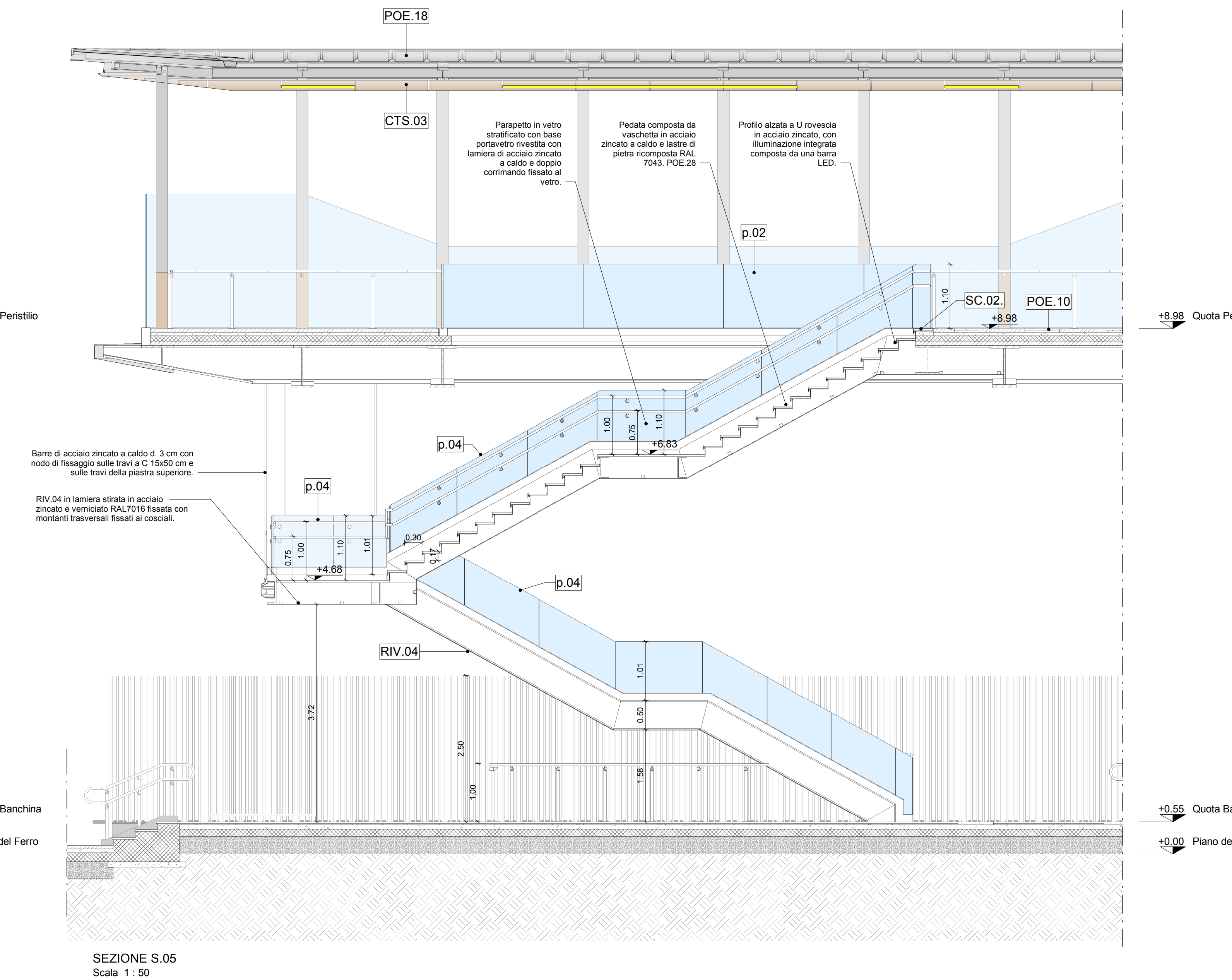

SEZIONE S.05
Scala 1 : 50

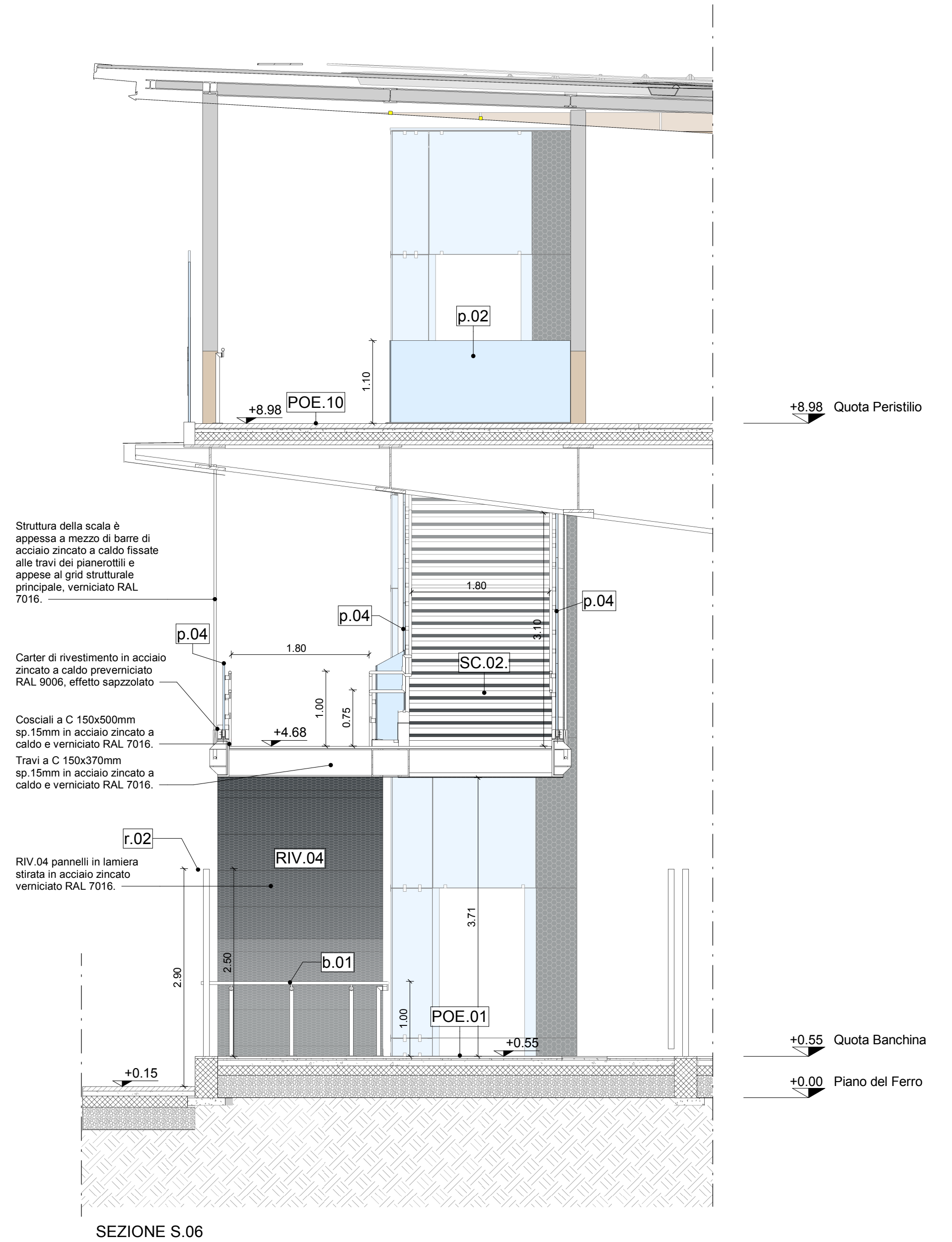

SEZIONE S.06
Scala 1 : 50

Vista 3D SC.02.
Scala

PERISTILIO

PAVIMENTI:
POE.09= finitura in premiscelato cementizio tipo "levocell" RAL 7032.
POE.10= finitura in premiscelato cementizio tipo "levocell" RAL 7006.
POE.11= finitura LVE in gres procellanato bianco.
POE.14= aree verdi a prato.
POR.27= Pavimentazione non drenate in gres fine porcellanato RAL 7032, su pannello flottante

CARPENTERIA METALLICA GRID:
TRAVI= acciaio zincato a caldo e verniciato RAL7016.
PILASTRI= acciaio zincato a caldo e verniciato RAL 9006 effetto spazzolato.

CARPENTERIA METALLICA COPERTURA PERISTILIO
PILASTRI= acciaio zincato a caldo e verniciato RAL 8008 e 9006 effetto spazzolato.

COPERTURA PERISTILIO:
POE.18= lastra continua in alluminio preverniciato RAL 7015.

CONTROSOFFITTO:
CTS.03= pannello composito tipo "Alucobond" RAL 8008 tipo bronzo.
CTS.04= pannello composito tipo "Alucobond" RAL 9006..

PARAPETTI:
p.01-p.02= vetro extrachiaro e base carterizzata in acciaio zincato verniciato RAL 9006 effetto spazzolato e corrimano in acciaio inox.

CANCELLI:
c.05= rivestito in pannelli di lamiera stirata in acciaio zincato verniciato 7016 e corrimano singolo in acciaio inox.

SCALA:
SC.01.=finitura in lastre di pietra ricomposta colorazione naturale pietra lavica RAL 7043.
STRUTTURA IN ACCIAIO: acciaio zincato a caldo e verniciatura RAL 7016.
RIV.04= finitura pannello lamiera stirata in acciaio zincato a caldo e vernicato RAL 7016.
p.04= parapetto con base rivestita in lamierino di acciaio zincato e verniciato RAL 7016, doppio vetro stratificato temperato e indurito extrachiaro, doppio corrimano in acciaio inox.

ASCENSORI:
FACCIATE FRONTEI BINARI= pannelli di lamiera stirata in acciaio zincato verniciato RAL7016.
FACCIATE ALTRI FRONTI= vetri extrachiari con placche in acciaio inox.

BANCHINE

PAVIMENTI:
POE.01= finitura in pietra ricomposta colorazione naturale pietra lavica RAL 7043.
POE.02= finitura LVE in gres porcellanato bianco.
POE.14= aree verdi a prato.
POE.21= finitura in calcestruzzo architettonico.

GRADONI E RAMPE:
GR.01-GR.02= finitura in pietra ricomposta RAL 7043.
RA.01= finitura in pietra ricomposta RAL 7043.
RA.02= finitura in premiscelato cementizio tipo "levocell" RAl 7032.
p.05-p.06= corrimani in accio inox.

RECINZIONI e CANCELLI:
r.01= recinzione a canne d'organo in acciaio zincato.
r.02= recinzione a canne d'organo in acciaio zincato e cordolo in calcestruzzo facciavista.
c.01 - c.02= cancello a tripla anta asimmetriche a canna d'organo in acciaio zincato.
c.03= cancello anta singola a canne d'organo in acciaio zincato.

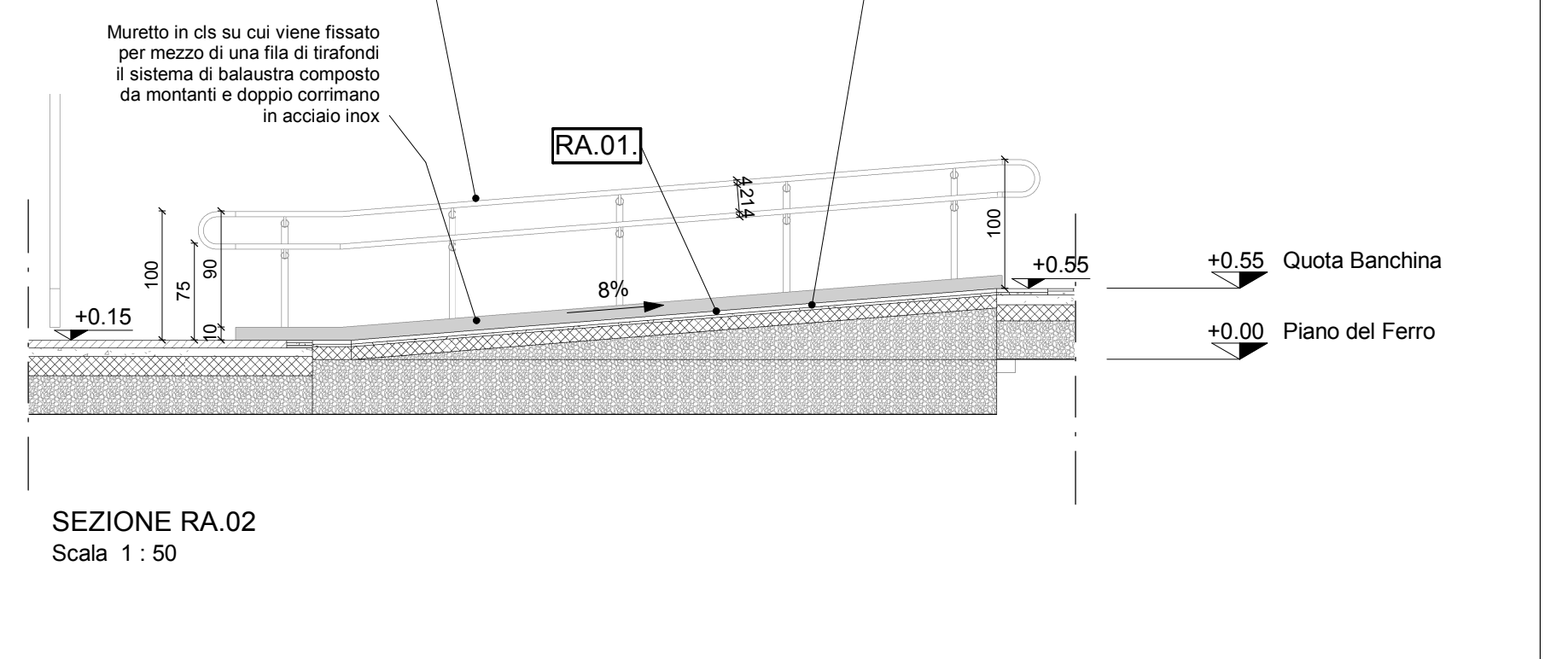

SEZIONE RA.02
Scala 1 : 50

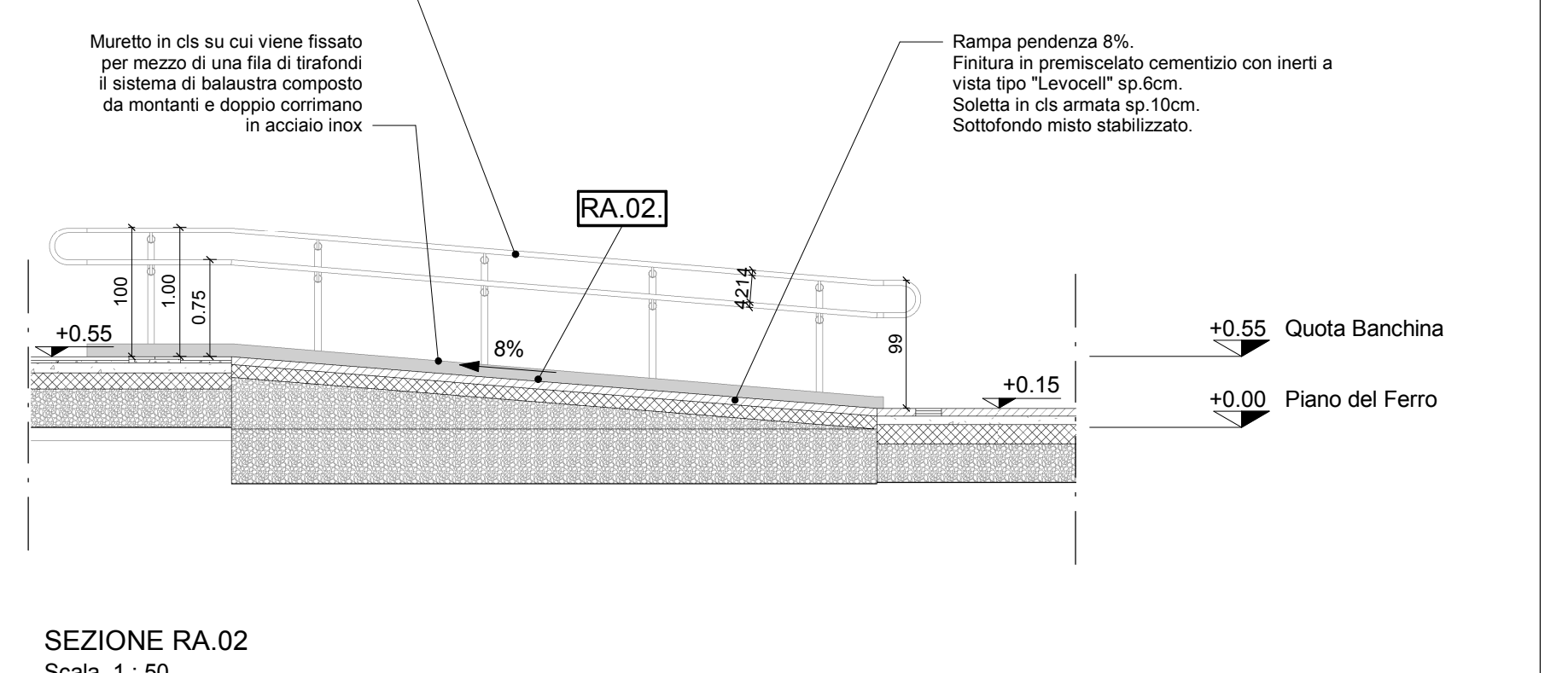

SEZIONE RA.02
Scala 1 : 50

COMMITTENTE
RFI RETE FERROVIARIA ITALIANA

SOGGETTO TECNICO
DIREZIONE STAZIONI - INGEGNERIA E INVESTIMENTI

PROGETTAZIONE
MANDATARIA — CODING GENERAL ENGINEERING & PLANNING — CODING S.R.L.
MANDANTE — POLITECNICA BUILDING FOR HUMANS — POLITECNICA SOC. COOP.
SWS — SWS ENGINEERING S.P.A.

HUB DI INTERSCAMBIO FERROVIARIO DI POMPEI

PROGETTO DEFINITIVO

ELABORATI ARCHITETTONICI
PROGETTO
Abaco delle scale - piante, prospetti e sezioni - Tav. 2 di 2

SCALA: varie

PROGETTO	ANNO	SOTTOPR.	LIVELLO	NOME DOC.	TIPO DOC.	SCALA	NUM.	REV.
3205	20	S01	PD	PMSL	AB	SV	E02	A

Rev	Descrizione	Redatto	Verificato	Approvato	Data	Autorizzato Il progettista	Data
A	Emissione	M.Mitsch	L.Nardoni		dic-2020	G. Coppa	dic-2020

Controllo Qualità

QA & QC	Verificato	Approvato	Autorizzato
	F.Bizzoli	F.Bertoni	R. Vangeli

Soggetto Tecnico	Data	Referente di Progetto	Data
F.Cerrone	dic-2020	A.Martino	

POSIZIONE ARCHIVIO

LINEA	SEDE TECNICA	NOME DOC.	NUMERAZIONE
= = = =			

Verificato e Trasmesso	Data	Convalidato	Data	Archiviato	Data