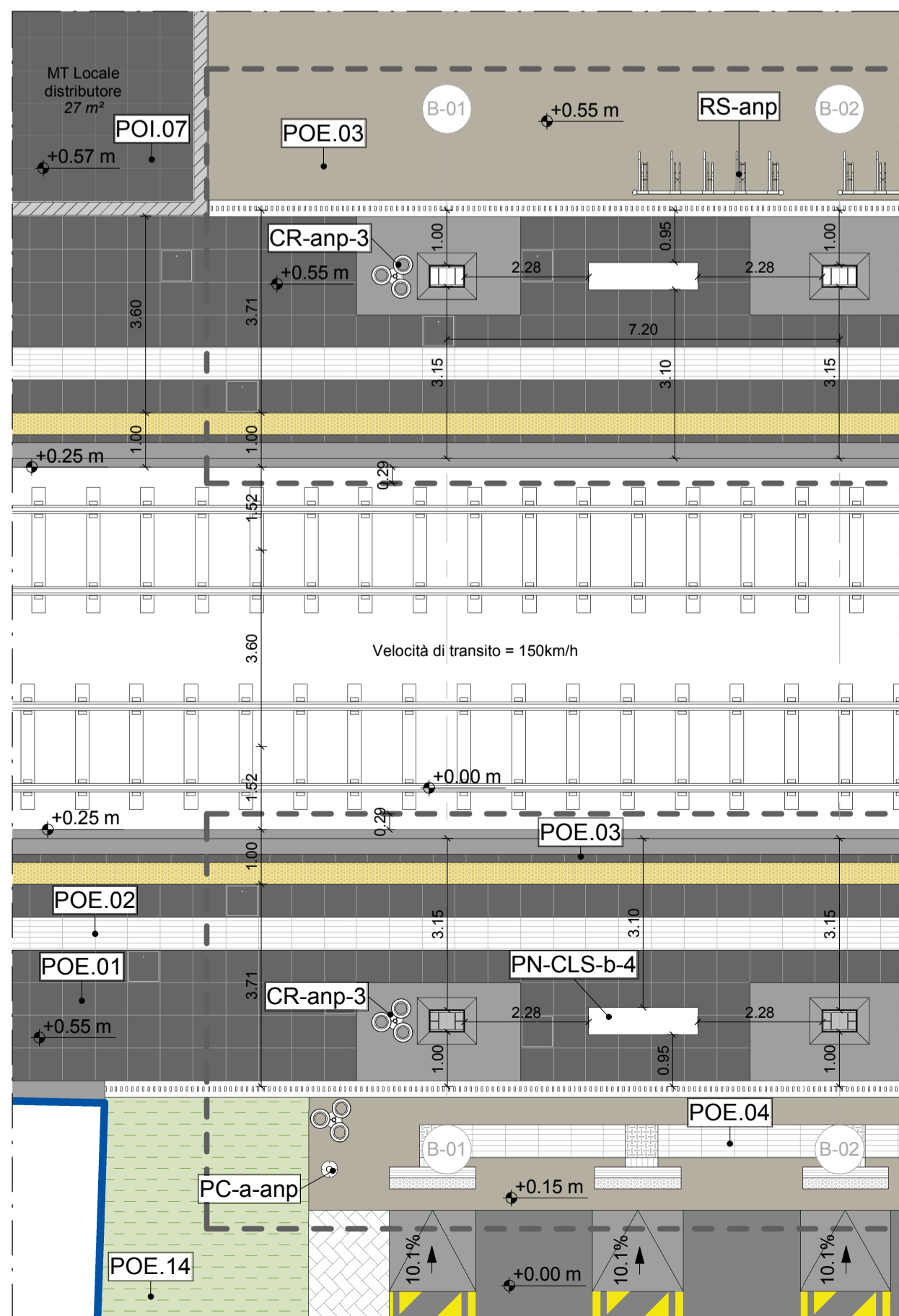


Stralcio di Planimetria di Banchina Porzione Centrale  
Scala 1 : 100



Stralcio di Planimetria di Banchina Porzione Ovest  
Scala 1 : 100

**LEGENDA MATERIALI DI FINITURA**

**BANCHINE**  
**PAVIMENTI:**  
 POE.01= finitura in pietra ricomposta colorazione naturale pietra lavica RAL 7043.  
 POE.02= finitura LVE in gres porcellanato bianco.  
 POE.14= aree verdi a prato.  
 POE.21= finitura in calcestruzzo architettonico.

**GRADONI E RAMPE:**  
 GR.01=GR.02= finitura in pietra ricomposta RAL 7043.  
 RA.01= finitura in pietra ricomposta RAL 7043.  
 RA.02= finitura in premiscelato cementizio tipo "levocel" RAL 7032.  
 p.05-p.06= corrimani in acciaio inox.

**RECINZIONI e CANCELLI:**  
 r.01= recinzione a canne d'organo in acciaio zincato.  
 r.02= recinzione a canne d'organo in acciaio zincato e cordolo in calcestruzzo facciavista.  
 c.01 - c.02= cancello a tripla anta asimmetriche a canna d'organo in acciaio zincato.  
 c.03= cancello anta singola a canna d'organo in acciaio zincato.

**PENSILINA**

**COPERTURA:**  
 POE.18= lastra continua in alluminio preverniciato RAL 7015.

**STRUTTURA:**  
 RIV.01= pannelli di lamiera di acciaio zincato verniciato RAL 7016.  
 TRAVI A VISTA= acciaio zincato a caldo verniciato RAL 9006 effetto spazzolato.

**CONTROSOFFITTO:**  
 CTS.02= pannello composito tipo "Alucobond" RAL 9006 effetto spazzolato.

**SPAZI ANTISTANTI INGRESSO BANCHINA NORD**

**PAVIMENTI:**  
 POE.03= finitura in premiscelato cementizio con inerti a vista tipo "levocel" RAL 7032.  
 POE.04= LVE marciapiede in gres porcellanato colorazione bianca.  
 POE.14= aree verdi a prato.  
 POE.16= finitura in basolato di pietra naturale ricollato.

**FV.01. - FABBRICATO VIAGGIATORI**

**PAVIMENTI:**  
 POI.04= finitura in pietra ricomposta colorazione pietra lavica.  
 POI.05= finitura LVE in lastre di cis bianche.  
 POI.06= finitura in cis architettonico.  
 SOGLIE: in pietra colore grigio ferro, sp. 2cm  
 ZOCCOLINO: gres porcellanato RAL 7043 sp. 1 cm, d. nominali 10x60cm

**SCALA:**  
 SC.01= finitura in lastre di pietra ricomposta colorazione naturale pietra lavica.  
**STRUTTURA IN ACCIAIO:** acciaio zincato a caldo e verniciato RAL 7016.  
 RIV.04= finitura pannello lamiera striata in acciaio zincato a caldo e verniciato RAL 7016.  
 p.04= parapetto con base rivestita in lamierino di acciaio zincato e verniciato RAL 7016, doppio vetro stratificato temperato e indurito extrachiaro, doppio corrimano in acciaio inox.

**PARTIZIONI VERTICALI:**  
 PVE.02= finitura interna intonaco e tinteggiatura con colorazione neutra, esterna con ricomposizioni stucchi originali come da elaborati di restauro.  
 PVI.04= finitura intonaco e tinteggiatura con colorazione neutra.

**INFISSI:**

pe.1=Porta esterna scorrevole, a filo interno della muratura, automatizzata a due ante in acciaio zincato verniciato RAL 9006 e vetro extra chiaro  
 f.2=Infissi ferofinestra costituiti da profili in acciaio zincato verniciato RAL 9006 e pannello fisso in doppio vetro extra chiaro con camera d'aria stratificato di sicurezza

**BARRIERA DI PROTEZIONE:**  
 b.01= singolo corrimano e montanti in acciaio inox

**FA.03. - FABBRICATO BAGNI**

**PAVIMENTI:**  
 POI.02= finitura in gres fine porcellanato grigio scuro.  
 POI.03= finitura LVE in gres porcellanato bianco.  
 SOGLIE: in pietra colore grigio ferro, sp. 2cm  
 ZOCCOLINO: gres porcellanato RAL 7043 sp. 1 cm, d. nominali 10x60cm

**PARTIZIONI VERTICALI:**  
 PVE.03= finitura interna intonaco e tinteggiatura con colorazione neutra, esterna con ricomposizioni stucchi originali come da elaborati di restauro.  
 PVE.06= finitura interna ed esterna intonaco e tinteggiatura con colorazione neutra.  
 PVI.01= finitura lato interno con piastrelle di gres fine porcellanato RAL 7037 fino ad altezza 2,10m e intonaco più tinteggiatura colorazione neutra.  
 PVI.02= finitura interna ed esterna con intonaco e tinteggiatura con colorazione neutra.  
 PVI.04= finitura intonaco e tinteggiatura neutra.

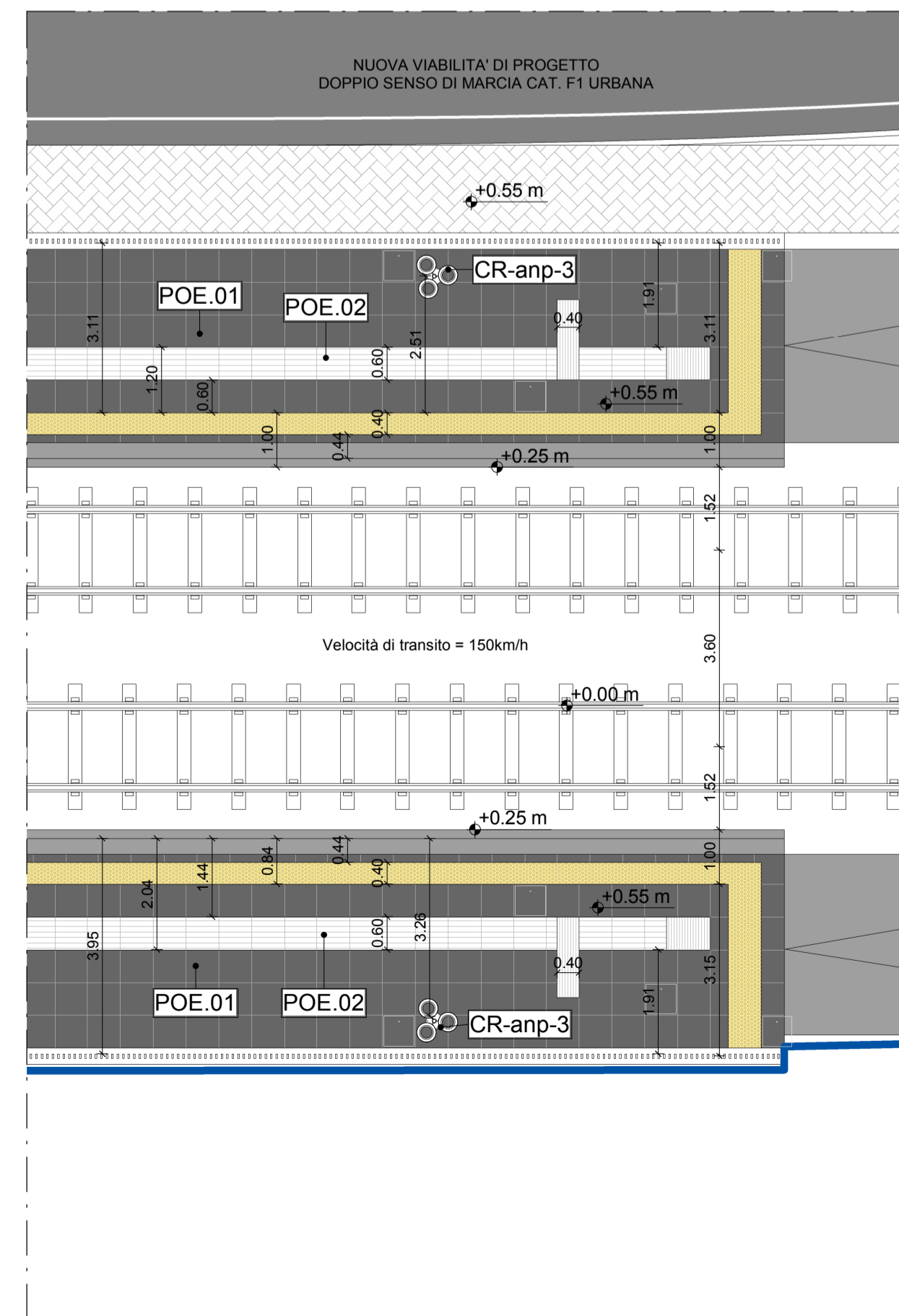
**CONTROSOFFITTO:**  
 CST.01= finitura in lastre di cemento Portland intonacate e tinteggiate colorazione neutra.

**INFISSI:**

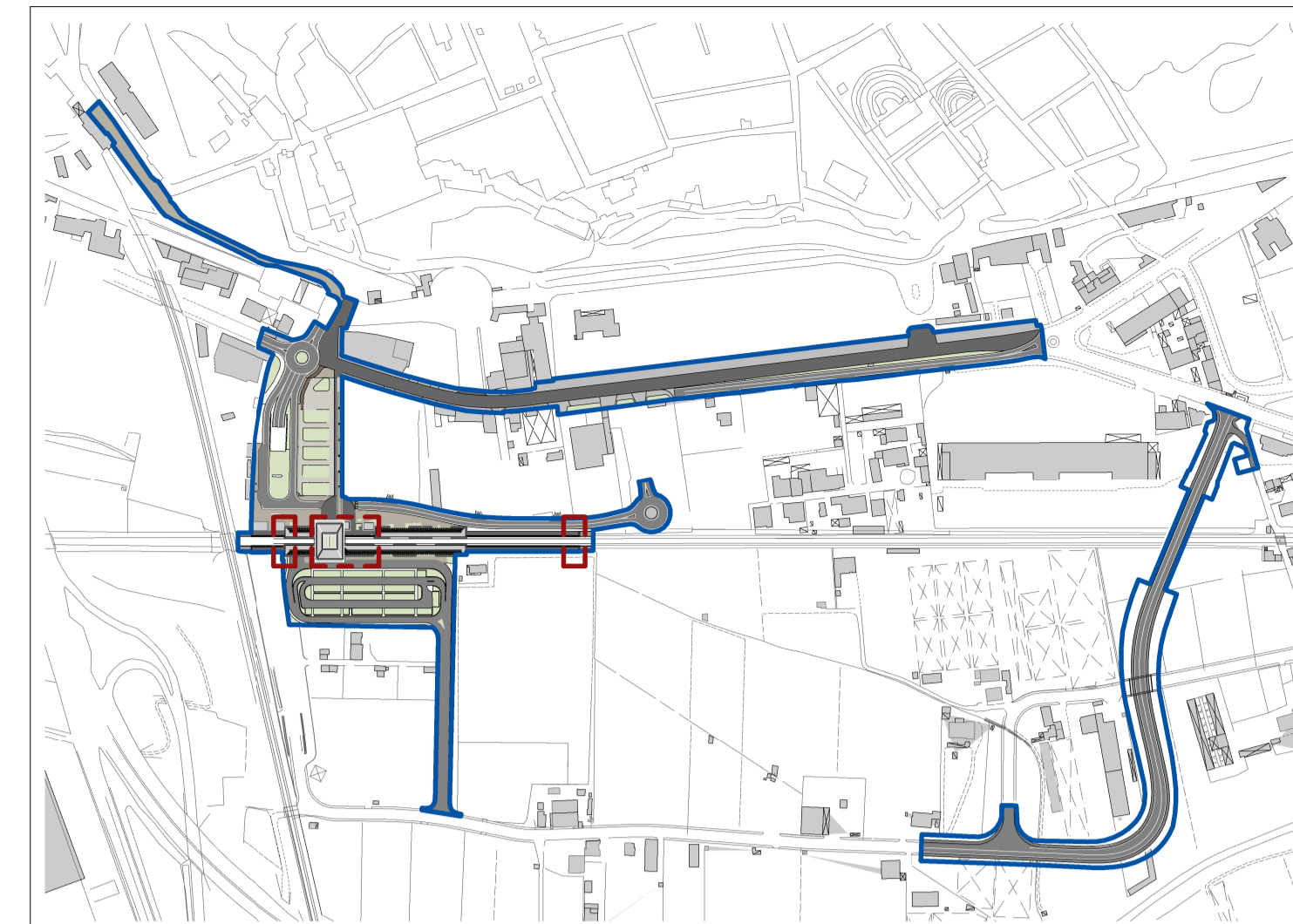
TELAIO= finitura in acciaio zincato verniciato RAL 9006  
 VETRI= doppio vetro camera extrachiaro

**SERRAMENTI:**

pi.1/pi.2= porte scorrevoli in legno verniciate RAL 9006 effetto legno  
 pe.1/pe.2= porte scorrevoli automatizzate in vetro extrachiaro



Stralcio di Planimetria di Banchina Porzione Est  
Scala 1 : 100



KEY PLAN  
Scala 1 : 5000

N.B: La quota +0.00m (P.F.) corrisponde alla quota +7.30m s.l.m

**LEGENDA**

	PERIMETRO D'INTERVENTO		RECINZIONE DI STAZIONE vedi TAV: 320520501PDPMARABSE01A
	INGRESSO AL PARCO ARCHEOLOGICO		ACCESSI ALLA STAZIONE
	SOTTOPASSO PEDONALE IN FASE DI REALIZZAZIONE		PROIEZIONI SPIGOLI NASCOSTI O SUPERIORI
	ALBERATURA DI PROGETTO		ALBERATURA ESISTENTE
	QUOTA ALTIMETRICA IN PIANTA		QUOTA ALTIMETRICA IN SEZIONE E PROSPETTO
	PARETE VERTICALE vedi TAV: 320520501PDPMARABSE01A		PAVIMENTAZIONE vedi TAV: 320520501PDPMARABSE01A
	RIVESTIMENTO vedi TAV: 320520501PDPMARABSE01A		CONTROSOFFITTO vedi TAV: 320520501PDPMARABSE01A
	SCALA FISSA vedi TAV: 320520501PDPMARABSE01A-02A		GRADONI vedi TAV: 320520501PDPMARABSE02A
	ASCENSORE		RAMPA vedi TAV: 320520501PDPMARABSE02A
	INFISSO vedi TAV: 320520501PDPMARABSE01A		LINEA DI SEZIONE
	ASSI STRUTTURALI		PAVIMENTAZIONE RA.XX, RA.XX, RA.XX FINITURA PART. VERTICALI RA.XX, RA.XX, RA.XX ALTEZZA LOCALE



SOGGETTO TECNICO

**DIREZIONE STAZIONI - INGEGNERIA E INVESTIMENTI**

PROGETTAZIONE	MANDATARIA	MANDANTE
CODING GENERAL ENGINEERING & PLANNING	POLITECNICA BUILDING FOR HUMANS	SWS SWS ENGINEERING S.P.A.
CODING S.R.L.	POLITECNICA SOC. COOP.	SWS ENGINEERING S.P.A.

**HUB DI INTERSCAMBIO FERROVIARIO DI POMPEI**  
**PROGETTO DEFINITIVO**

**ELABORATI ARCHITETTONICI**  
**PROGETTO**  
 Stralci Planimetria di banchina

SCALA 1:100

PROGETTO	ANNO	SOTTOPR.	LIVELLO	NOME DOC.	TIPO DOC.	SCALA	NUM.	REV.
3205	20	S01	PD	P M M P	PL	SV	E 01 A	

Rev	Descrizione	Redatto	Verificato	Approvato	Data	Autore	Data
A	Emissione	M. Mischi	L. Nardoni	[Signature]	dic-2020	G. Coppa	dic-2020

Controllo Qualità				Soggetto Tecnico				Referente di Progetto			
QA & QC	Verificato	Approvato	Autorizzato	F. Coppo	dic-2020	A. Mischi					

POSIZIONE ARCHIVIO	SEDE TECNICA	NOME DOC.	NUMERAZIONE
Verificato e Trasmissio	Data	Convalidato	Data
		Archiviato	Data