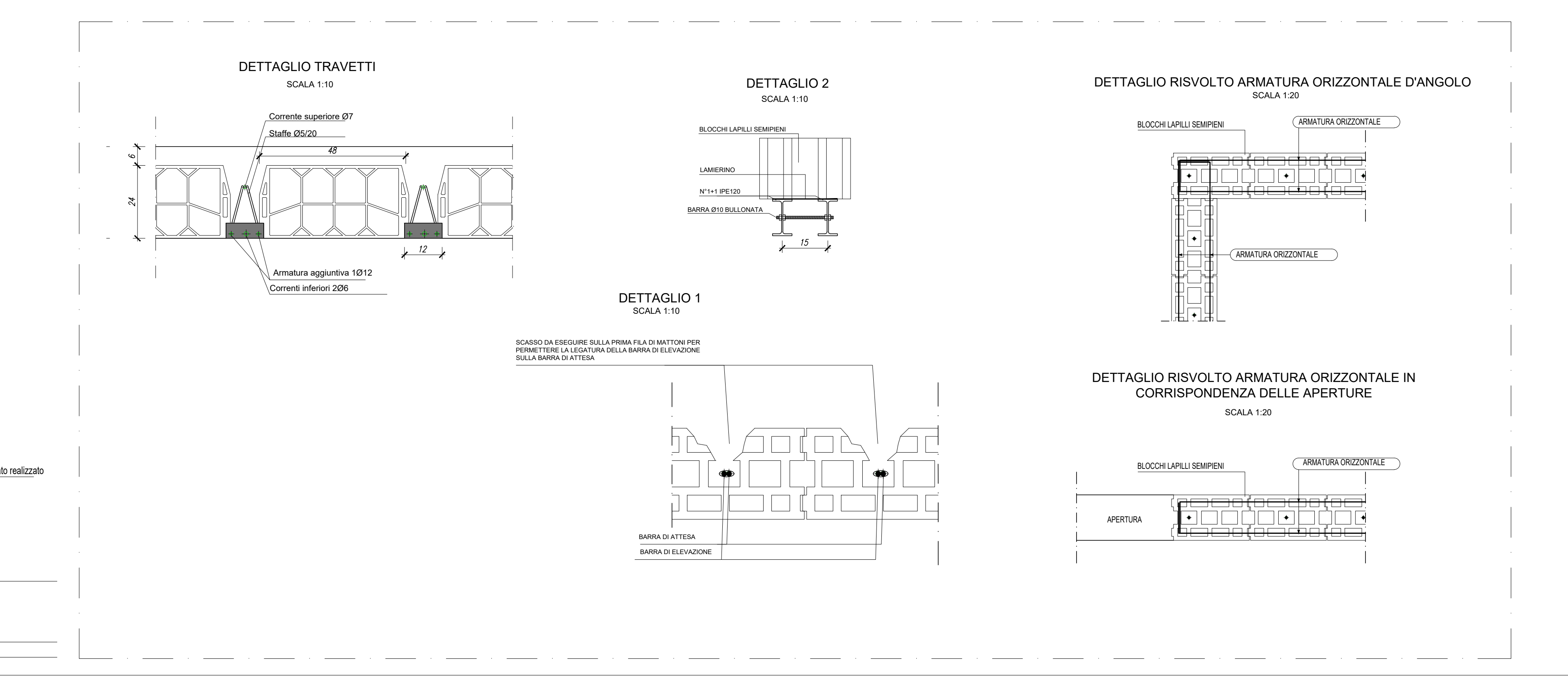
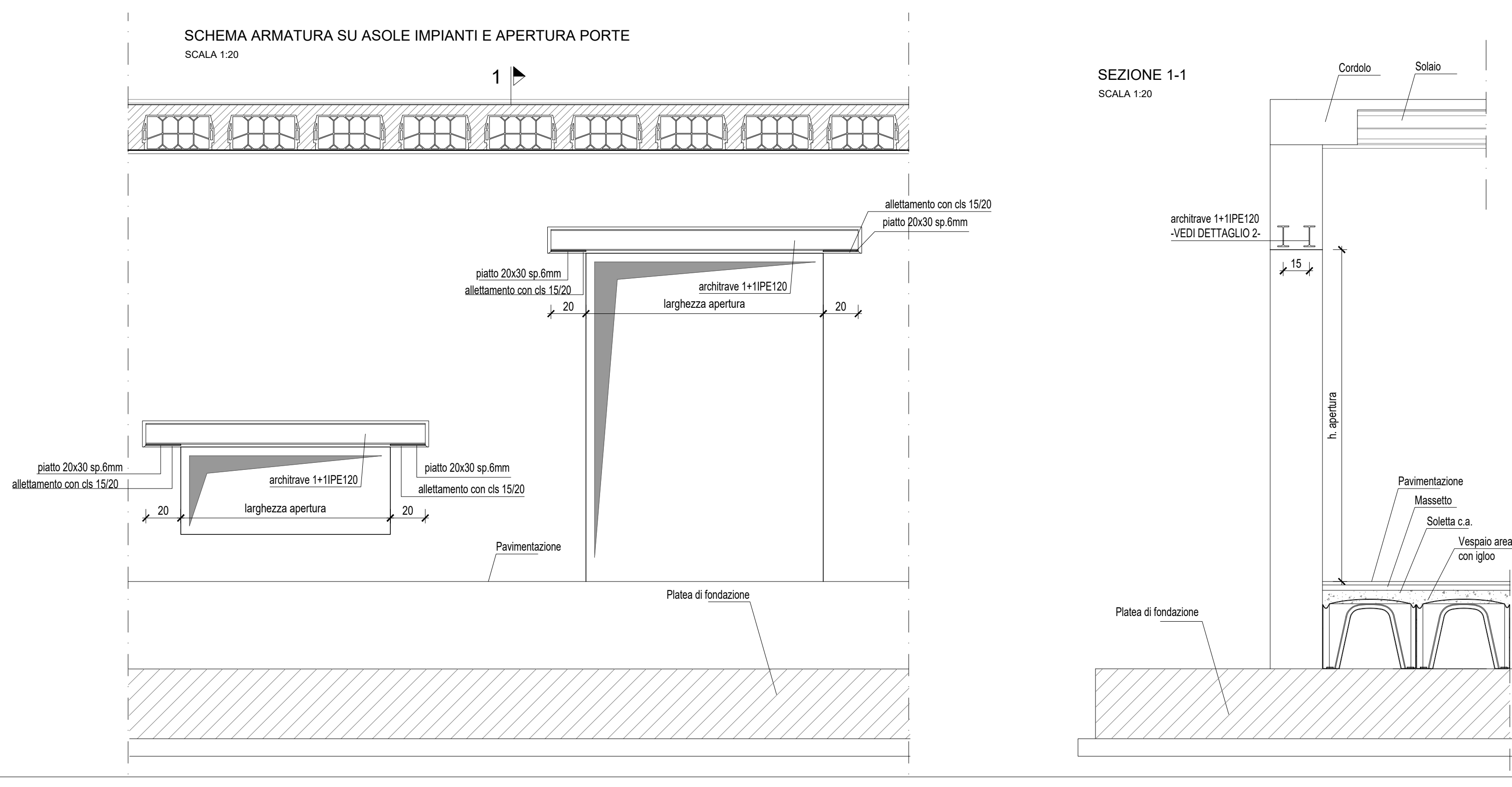
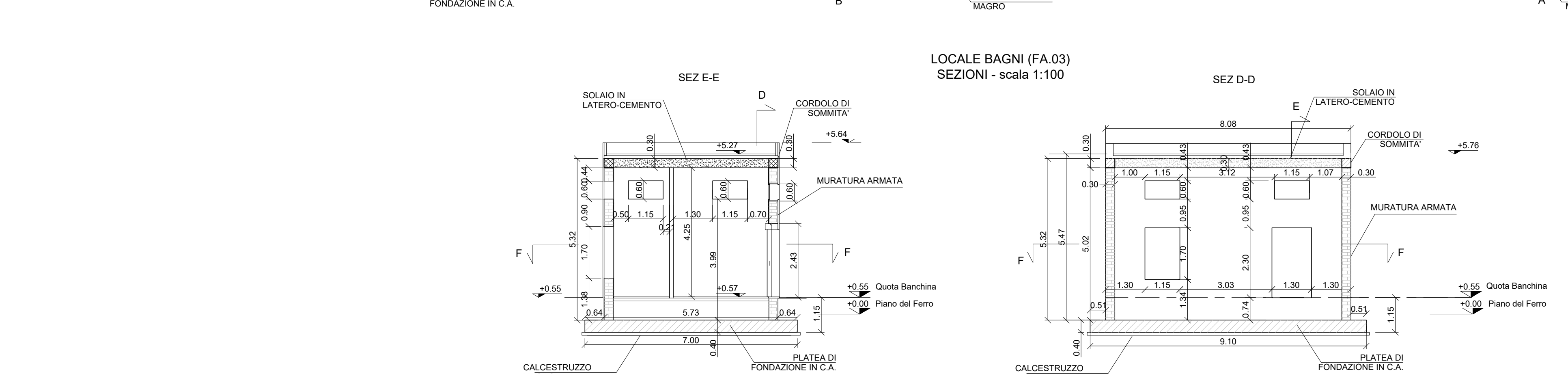
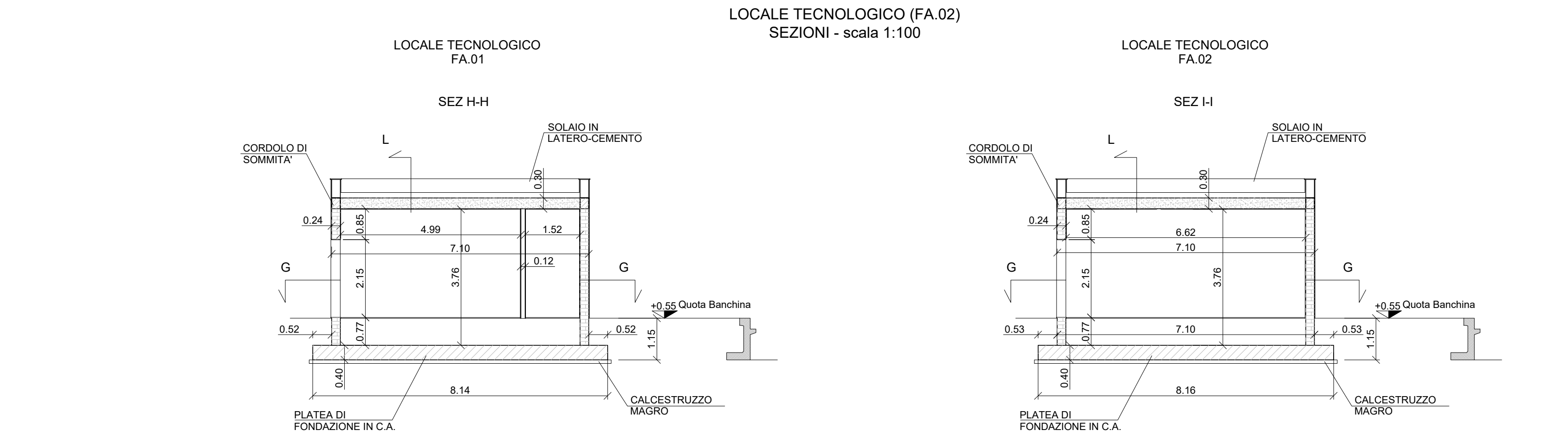


Opera	Piante d'opera	Incidenza (kg/m ²)
FABBRICATI	Platea di Fondazione	80
	Cordoli di sommità	60
	Solai	100
	Muratura armata sp 24cm	40
	Muratura armata sp 30cm	40
	Muratura armata sp 45cm	30



COMMITTENTE
RFI
 RETE FERROVIARIA ITALIANA

SOGGETTO TECNICO
DIREZIONE STAZIONI - INGEGNERIA E INVESTIMENTI

PROGETTAZIONE
 MANDATARI: **CODING** GENERAL ENGINEERING & PLANNING, **POLITECNICA** POLITECNICA SOC. COOP., **SWS** SWS ENGINEERING S.P.A.

HUB DI INTERSCAMBIO FERROVIARIO DI POMPEI
 PROGETTO DEFINITIVO

STRUTTURE
 FABBRICATO VIAGGIATORI, LOCALE BAGNI E LOCALI TECNOLOGICI
 Piante, sezioni e dettagli costruttivi

SCALA: varie

PROGETTO	ANNO	SOTTOTITOLO	LIVELLO	NOME DOC.	TIPO DOC.	SCALA	NUM. REV.
3/2/05	2/0	S/01	P/D	P/MFV	PZ	S/V	E/02A

Rev.	Descrizione	Redatto	Verificato	Approvato	Data	Autore/Disegnato e progettista	Data
A	Emissione	L. Longo	L. Nardone	P. Luciani	dic. 2000	G. Caputo	dic. 2000

Comitato Qualità

QA	Verificato	Approvato	Autore/Disegnato	Data	Referente di Progetto	Data
QC	Milano		R. Vargiolu			

POSIZIONE ARCHIVIO

LINEA	SEDE TECNICA	NOME DOC.	NUMERAZIONE
1	1	1	1