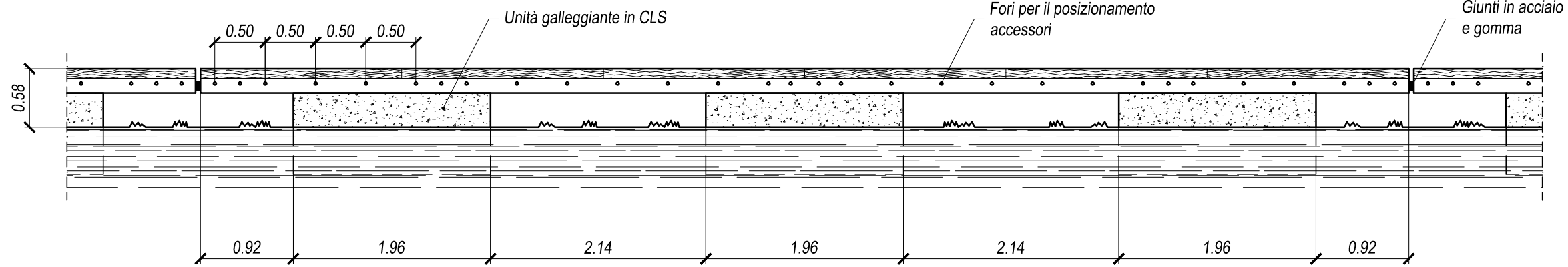
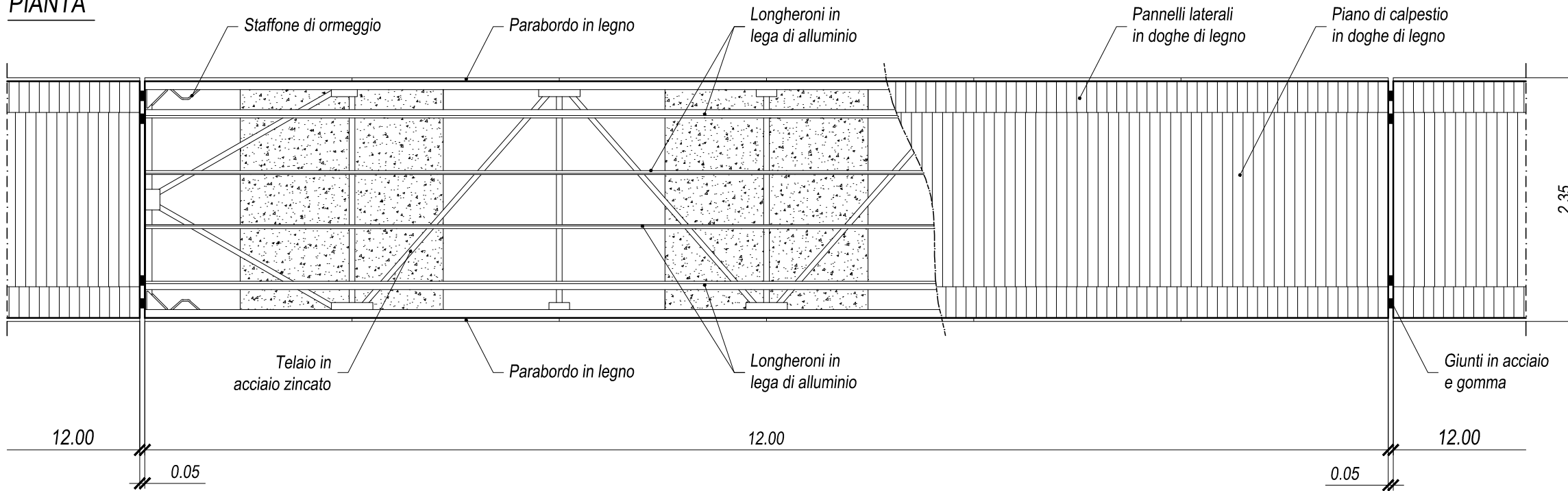


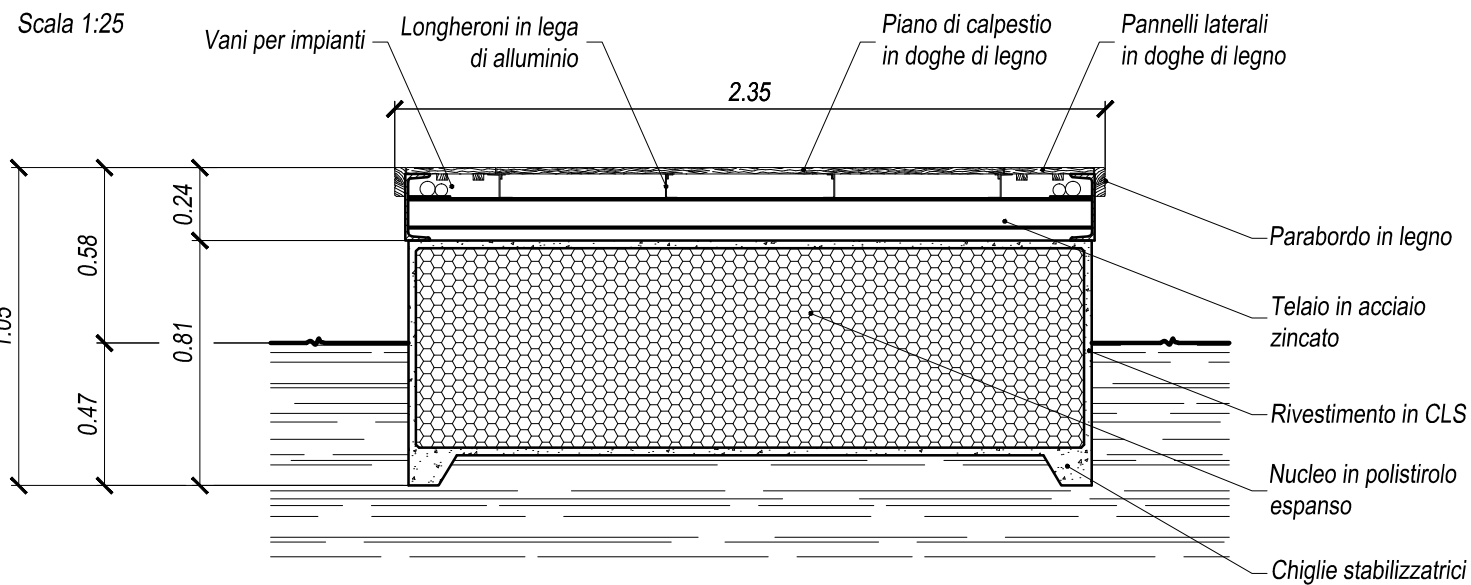
VISTA LATERALE



PIANTA



SEZIONE TRASVERSALE



REV.	DATA - date	DESCRIZIONE - description	DISEGNATO - drawn	VERIFICATO - checked	SOSTITUISCE N° - replace n°	NOME FILE - file name	SCALA - scale	VERIFICATO - checked
B	19/01/2017	Aggiunte immagini illustrative						X
A	14/10/2009	Corretta la quota del bordo libero pontile Corretta la quota dei giunti di collegamento fra i pontili						X
			DISEGNATO - drawn	VERIFICATO - checked	SOSTITUISCE N° - replace n°	NOME FILE - file name	SCALA - scale	
			06/10/06			10659A.dwg	1:50	
			FIRMA - signature	P.Brugnera				
CLIENTE - client			OGGETTO - object					
			PONTILE GALLEGGIANTE FE/IG/12R-3H1/2.35 DIM. 12.00x 2.35					
			DETTAGLIO - detail					
			ASSIEME DIMOSTRATIVO					
			Questo disegno e' di proprieta' della INGEMAR srl e non puo' essere pubblicato, riprodotto o utilizzato senza preventiva autorizzazione.					REV.
			DISEGNO N° - drawing n°					
			1	3	D0000	Z	10659	B

