RISOLUZIONE INTERFERENZE CAVIDOTTO MT

scala 1:20

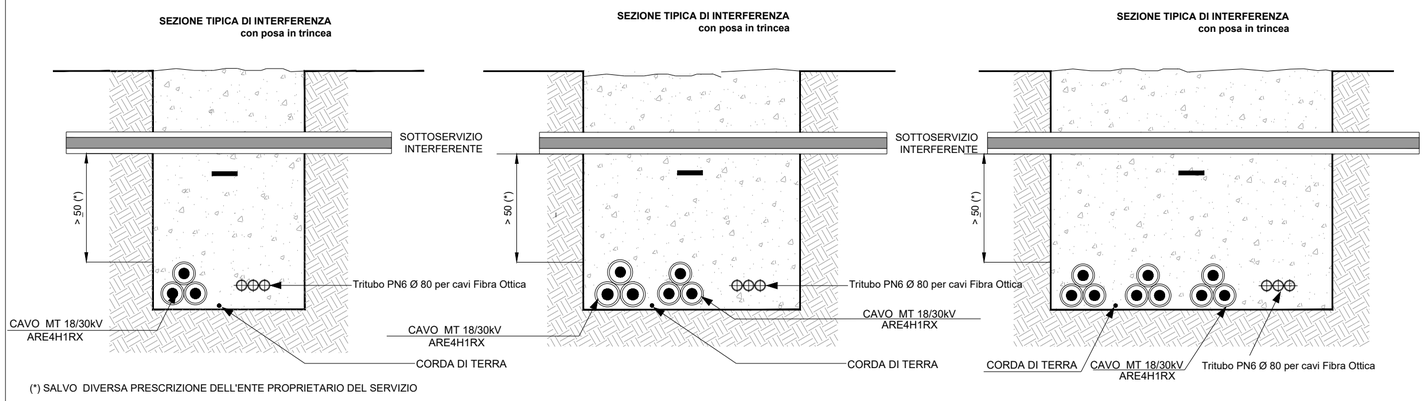

scala 1:50

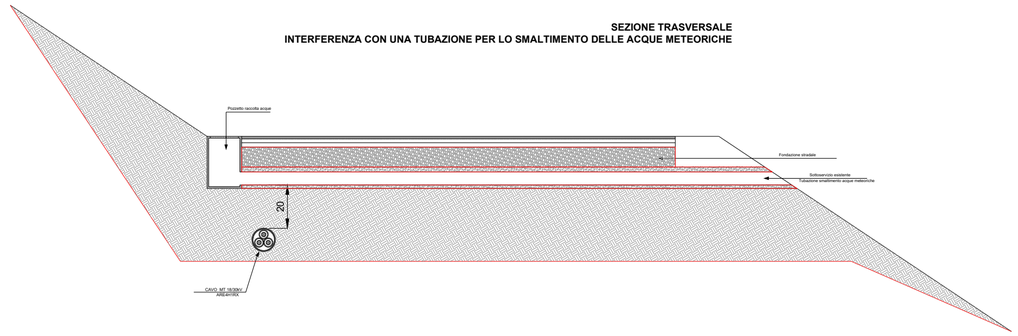

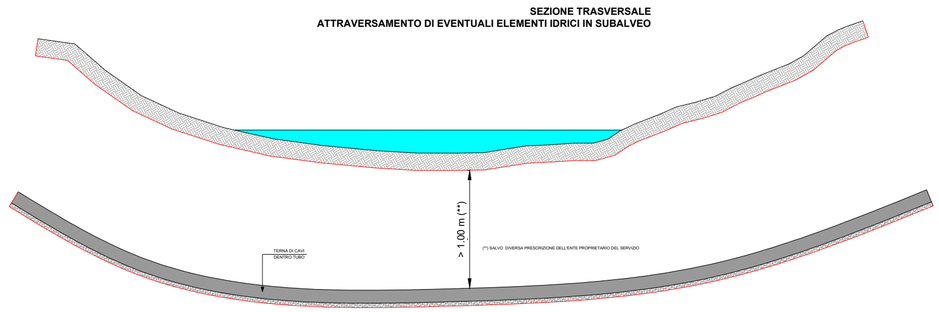

LEGENDA

NOTE

1) I cavi MT di distribuzione e la connessione trai nuovi aerogeneratori e la esistente SSE di trasformazione saranno del tipo ARE4H1RX per tensioni di esercizio 18/30 kV con posa direttamente interrata in conformità all'art. 4.3.11 della norma CEI 11-17. La profondità indicativa di interramento (letto di posa) sarà di 1,1 metri sotto il suolo. Saranno previsti opportuni nastri di segnalazione. Nello stesso scavo, potrà essere posato un cavo con fibre ottiche e/o telefoniche per trasmissione dati.

2) Il sistema di trasmissione dati sarà costituito da un cavo con fibre ottiche entro tritubo PN6 Ø80.

3) L'impianto di terra della stazione esistente sarà collegato al dispersore in corda nuda di rame di sezione 70mm²

4) Per eventuali incroci e parallelismi con altri servizi (cavi di telecomunicazione, tubazioni, etc), saranno rispettate le distanze previste dalle norme, tenendo conto delle prescrizioni che saranno dettate dagli Enti proprietari delle opere interessate e in accordo a quanto previsto dalla Norma CEI 11-17.

5) Tutti i tracciati sono stati studiati in modo da massimizzare il percorso della viabilità esistente o in progetto, minimizzando in tal modo le interferenze con aree non oggetto di manomissione antropica.

Elaborato grafico di riferimento

EL-PL3507_Tracciato cavidotti su CTR con attraversamenti

ORDINE INGEGNERI PROVINCIA CAGLIARI N. 3453 Dott. Ing. Giuseppe Frongia

ORDINE INGEGNERI PROVINCIA CAGLIARI N. 3832 Dott. Ing. MANOLO MULANA

Rev.	Data	Descrizione	Dis.	Contr.	Appr.
0	15/12/2020	EMESSO PER PROCEDURA DI VIA	SARTEC	IAT	SARTEC/IAT

SARDEOLICA Renewable Energy (SARAS)

SARTEC Industrial Services & Technologies (SARAS) — iat CONSULENZA E PROGETTI www.iatprogetti.it

Commessa n° C2020355-ING000

Dis. n° EL-PL3510

BOREAS

AMPLIAMENTO DEL PARCO EOLICO DI ULASSAI E PERDASDEFOGU
NEL TERRITORIO DEL COMUNE DI JERZU (NU)
PROGETTO DEFINITIVO INFRASTRUTTURE ELETTRICHE
- Risoluzioni interferenze cavidotto MT -

Revisione: 0

Scala: 1:20

Sostituisce il: //

Sostituito dal: //

Disegno eseguito in "Autocad": evitare correzioni a mano.

NOME FILE : EL-PL3510 Risoluzione interferenze cavidotto MT

Il presente disegno è di proprietà di Saras Ricerche e Tecnologie che ne tutelerà i diritti a termini di legge.