


REGIONE
CALABRIA



Provincia di
Catanzaro



Committente:



PLT engineering s.r.l.
via Dismano 1280
47522 Cesena (FC)
P.IVA/C.F. 05857900723

Titolo del Progetto:

PARCO EOLICO "SELLIA MARINA"

Documento:

PROGETTO DEFINITIVO

ID PROGETTO:	PESM
DISCIPLINA:	P
CAPITOLO:	AD

N° Documento:

PESM-P-AD-04.04

Elaborato:

**Sezioni trasversali
Asse 5_AD**

SCALA:	1:200	FORMATO:	A4	Nome file:	PESM-P-AD-04.04_Sezioni trasversali - Asse 5_AD
--------	--------------	----------	-----------	------------	--------------------------------------------------------

Progettazione:



Ing. Saverio Pagliuso

Ing. Mario Francesco Perri

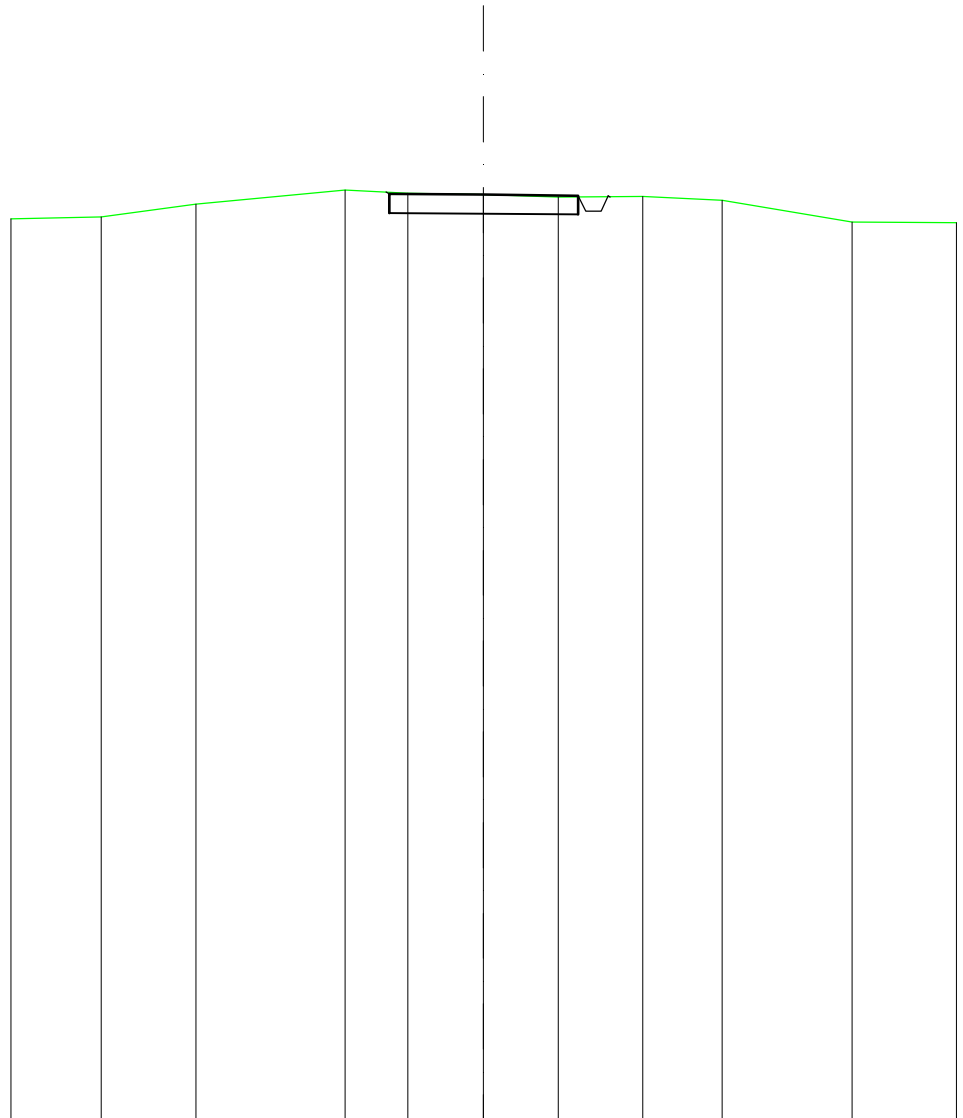
Ing. Giorgio Salatino

Ing. Claudio Coscarella

Rev:	Data Revisione	Descrizione Revisione	Redatto	Controllato	Approvato
00	01/2021	PRIMA EMISSIONE	GEMSA	GEMSA	PLT

SCAVI E BONIFICHE	
SCAVO PER PIATTAFORMA	2,495 m ²
SCAVO PER PARETI TRINCEA	0,002 m ²
FOSSO	0,219 m ²
RILEVATI	
RILEVATO PER SCARPATE	0,001 m ²
SOVRASTRUTTURA STRADALE	
MISTO STABILIZZATO	2,500 m ²

SEZIONE N.: 1
 QT. PROGETTO: 64,497
 DIST.PROG.: 0,00
 DIST.SUCC.: 13,00



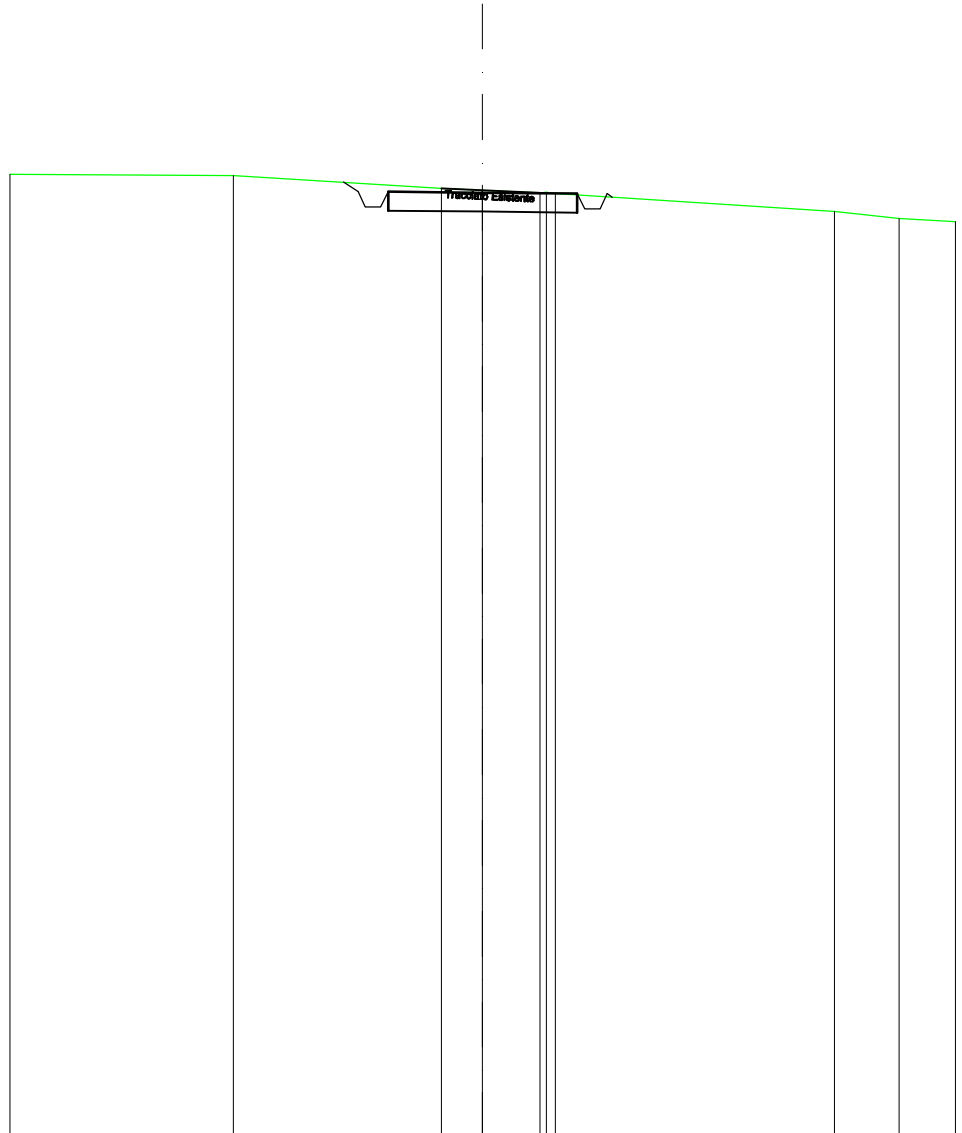
SCALA 1:200

QT.RIF. 40,000

TERRENO	63,91	64,25	64,63	64,54	64,50	64,44	64,45	64,35	63,77
DIST.PARZIALI TERRENO	2,50	3,95	1,66	2,01	1,96	2,25	2,10	3,43	
QUOTE PROGETTO				64,57 64,52	64,50		64,47 64,07 64,47 64,45		
CASSONETTO				2,50	2,50				

SCAVI E BONIFICHE	
SCAVO PER PIATTAFORMA	2,865 m ²
SCAVO PER PARETI TRINCEA	0,043 m ²
FOSSO	0,601 m ²
RILEVATI	
RILEVATO PER SCARPATE	0,008 m ²
SOVRASTRUTTURA STRADALE	
MISTO STABILIZZATO	2,500 m ²

SEZIONE N.: 2
 QT. PROGETTO: 64,950
 DIST.PROG.: 13,00
 DIST.PREC.: 13,00
 DIST.SUCC.: 15,00



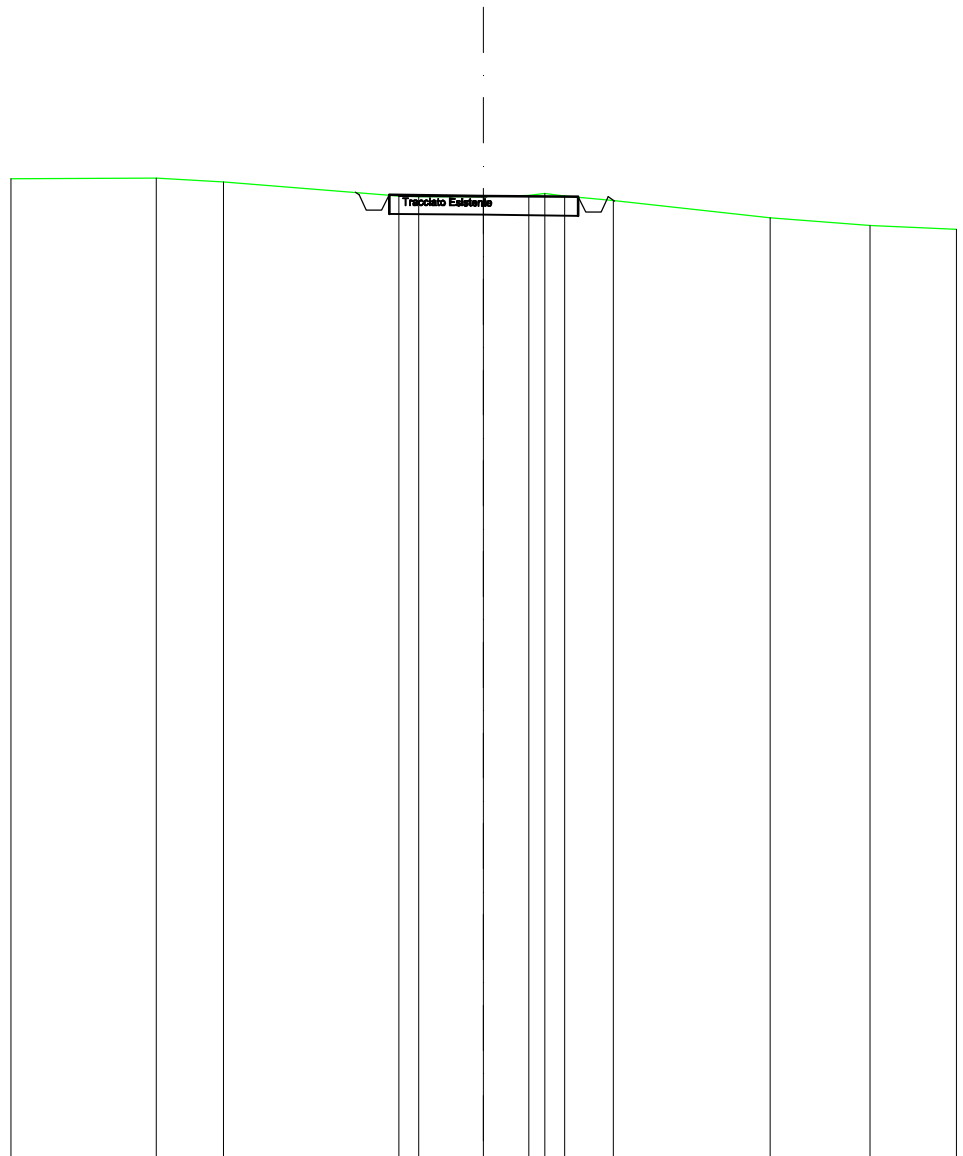
SCALA 1:200

QT.RIF. 40,000

TERRENO	65,40	65,07	65,02	64,95	64,97	64,93	64,45	64,27
DIST.PARZIALI TERRENO		5,51	1,08	1,52		7,38	1,72	
QUOTE PROGETTO		65,23	64,97	64,57	64,97	64,92	64,52	64,83
CASSONETTO				5,00				

SCAVI E BONIFICHE	
SCAVO PER PIATTAFORMA	2,501 m ²
SCAVO PER PARETI TRINCEA	0,003 m ²
FOSSO	0,464 m ²
RILEVATI	
RILEVATO PER SCARPATE	0,009 m ²
SOVRASTRUTTURA STRADALE	
MISTO STABILIZZATO	2,500 m ²

SEZIONE N.: 3
 QT. PROGETTO: 65,472
 DIST.PROG.: 28,00
 DIST.PREC.: 15,00
 DIST.SUCC.: 14,00



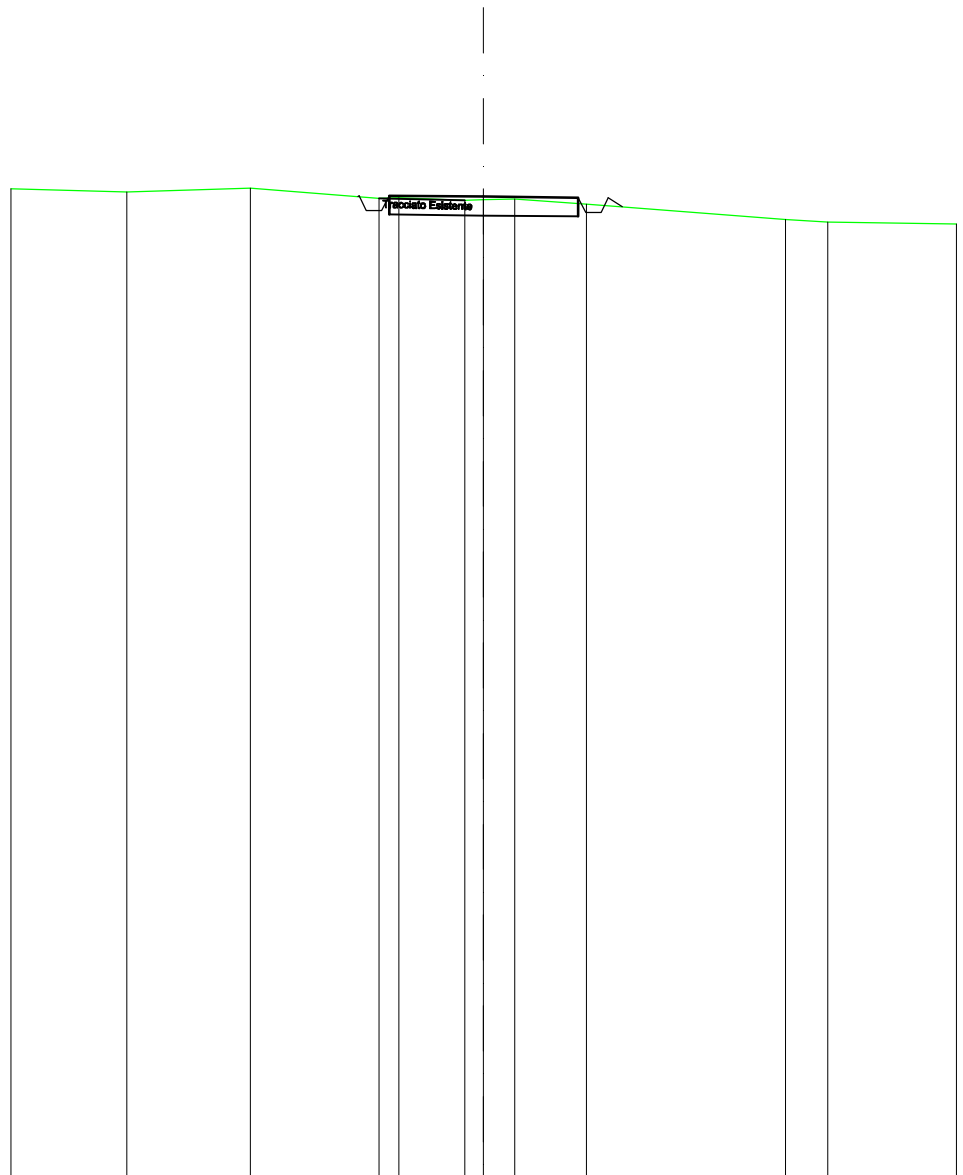
SCALA 1:200

QT.RIF. 40,000

TERRENO	65,94	65,84	65,47	65,46	65,45	65,49	65,54	65,47	65,35	64,90	64,70
DIST.PARZIALI TERRENO	1,77	4,63	0,53	1,72	1,19	0,52	1,28	4,16	2,64		
QUOTE PROGETTO			65,57	65,50	65,10	65,50	65,47	65,45	65,05	65,45	65,34
CASSONETTO				2,50	2,50						

SCAVI E BONIFICHE	
SCAVO PER PIATTAFORMA	2,071 m ²
FOSSO	0,310 m ²
RILEVATI	
RILEVATO PER SCARPATE	0,059 m ²
SOVRASTRUTTURA STRADALE	
MISTO STABILIZZATO	2,500 m ²

SEZIONE N.: 4
 QT. PROGETTO: 65,959
 DIST.PROG.: 42,00
 DIST.PREC.: 14,00
 DIST.SUCC.: 30,00



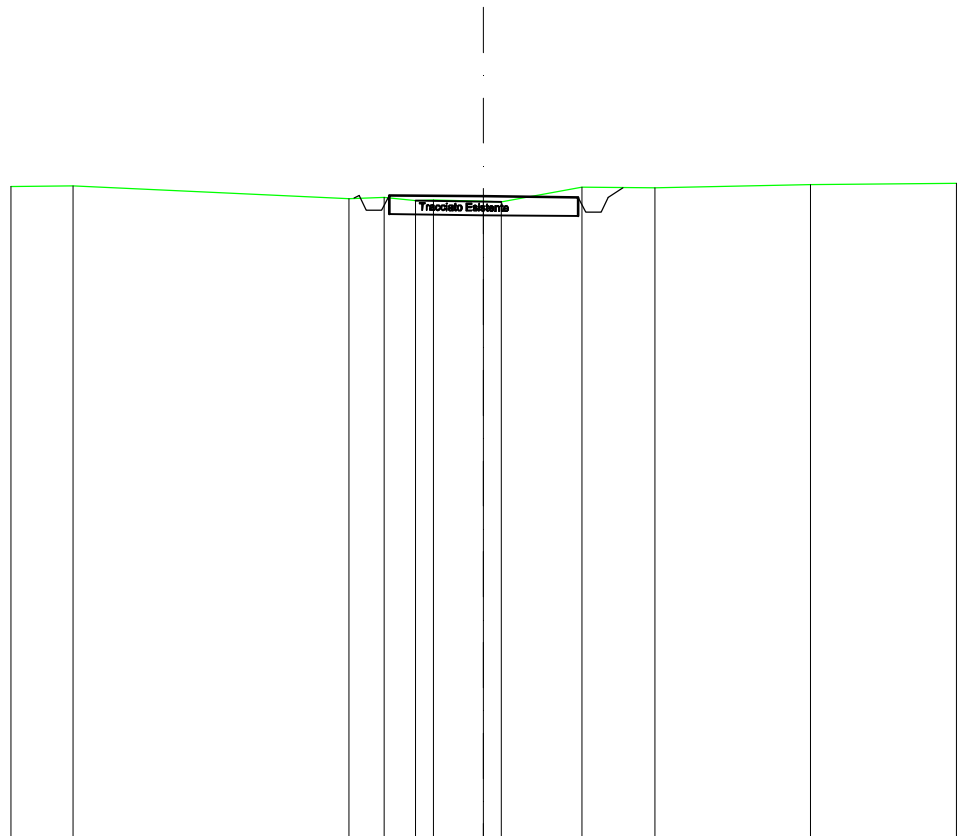
SCALA 1:200

QT.RIF. 40,000

TERRENO	66,09	66,18	65,92	65,92	65,87	65,88	65,89	65,76	65,36	65,28
DIST.PARZIALI TERRENO	3,26	3,41	0,54	1,74	0,49	0,83	1,90	5,25	1,13	
QUOTE PROGETTO			65,96	65,98	65,98	65,96	65,93	65,53	65,53	65,89
CASSONETTO			0,80	2,50	2,50					

SCAVI E BONIFICHE	
SCAVO PER PIATTAFORMA	2,224 m ²
SCAVO PER PARETI TRINCEA	0,049 m ²
FOSSO	0,631 m ²
RILEVATI	
RILEVATO PER SCARPATE	0,008 m ²
SOVRASTRUTTURA STRADALE	
MISTO STABILIZZATO	2,500 m ²

SEZIONE N.: 5
 QT. PROGETTO: 67,002
 DIST.PROG.: 72,00
 DIST.PREC.: 30,00
 DIST.SUCC.: 20,00



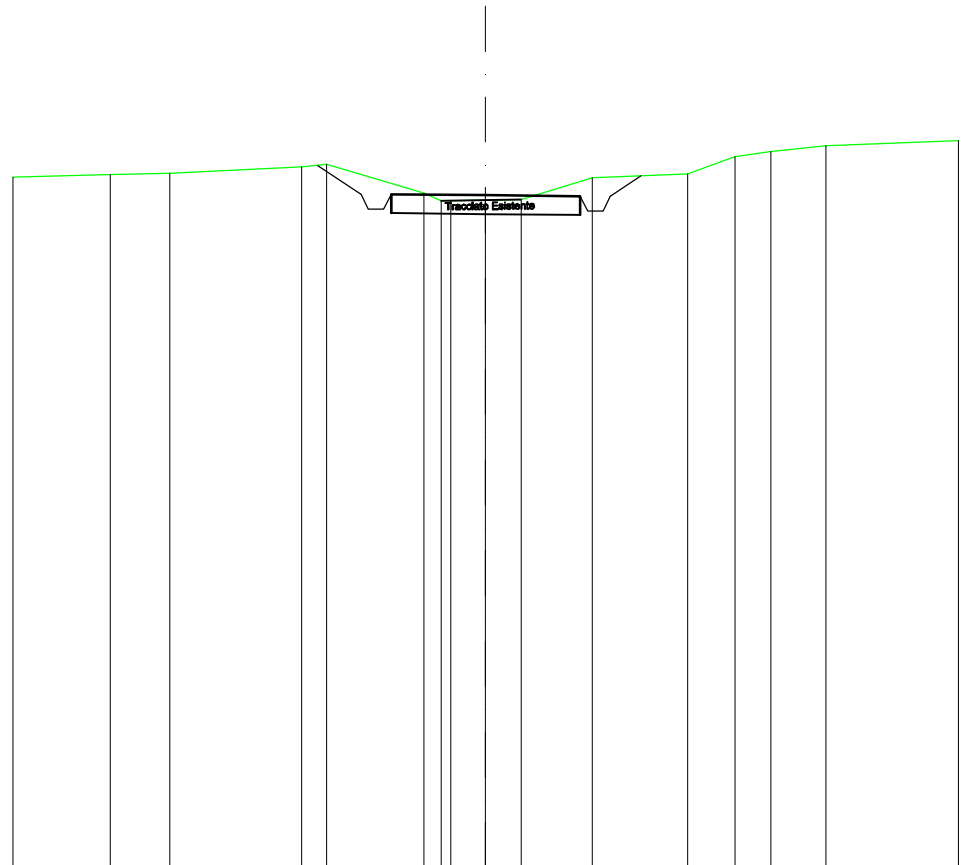
SCALA 1:200

QT.RIF. 50,000

TERRENO	67,27	66,94	66,96	66,88	66,90	66,86	66,85	67,24	67,23	67,32		
DIST.PARZIALI TERRENO		7,29	0,94	0,82	1,32	2,13	1,93	4,11				
QUOTE PROGETTO			66,95	67,03	66,63	67,03	67,00	66,98	66,58	66,58	66,98	67,23
CASSONETTO					2,50	2,50						

SCAVI E BONIFICHE	
SCAVO PER PIATTAFORMA	2,523 m ²
SCAVO PER PARETI TRINCEA	0,542 m ²
FOSSO	1,177 m ²
SOVRASTRUTTURA STRADALE	
MISTO STABILIZZATO	2,500 m ²

SEZIONE N.: 6
 QT. PROGETTO: 67,797
 DIST.PROG.: 92,00
 DIST.PREC.: 20,00
 DIST.SUCC.: 20,00



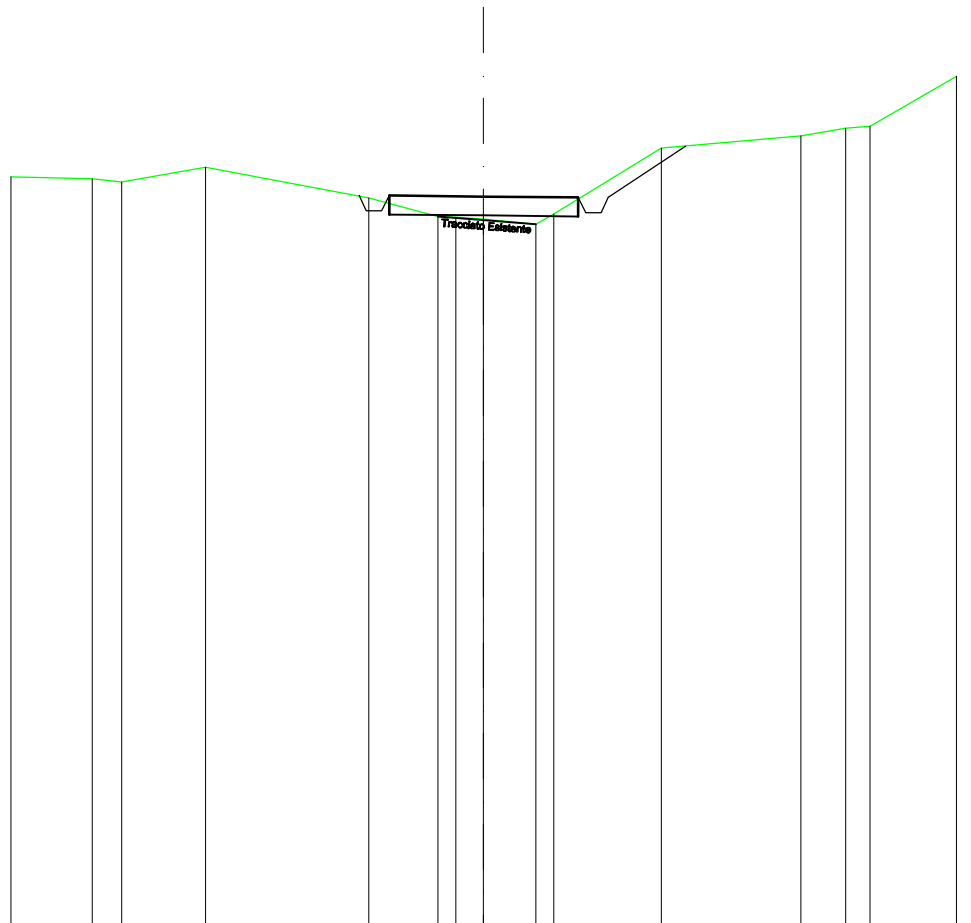
SCALA 1:200

QT.RIF. 50,000

TERRENO	68,34	68,37	68,55	68,61	67,84	67,65	67,64	67,66	67,68	68,26	68,36	68,82	68,95	69,11
DIST.PARZIALI TERRENO	1,57	3,48	0,87	2,58	0,92	0,95	1,88	2,52	1,28	0,84	1,46			
QUOTE PROGETTO			68,59	67,82	67,42	67,42	67,82	67,80	67,77	67,37	67,37	67,77	66,31	
CASSONETTO			1,15				2,50	2,50			0,81			

SCAVI E BONIFICHE	
SCAVO PER PIATTAFORMA	0,338 m ²
SCAVO PER PARETI TRINCEA	0,688 m ²
FOSSO	0,575 m ²
RILEVATI	
RILEVATO PER PIATTAFORMA	0,344 m ²
RILEVATO PER SCARPATE	0,009 m ²
SOVRASTRUTTURA STRADALE	
MISTO STABILIZZATO	2,500 m ²

SEZIONE N.: 7
 QT. PROGETTO: 69,295
 DIST.PROG.: 112,00
 DIST.PREC.: 20,00
 DIST.SUCC.: 31,00



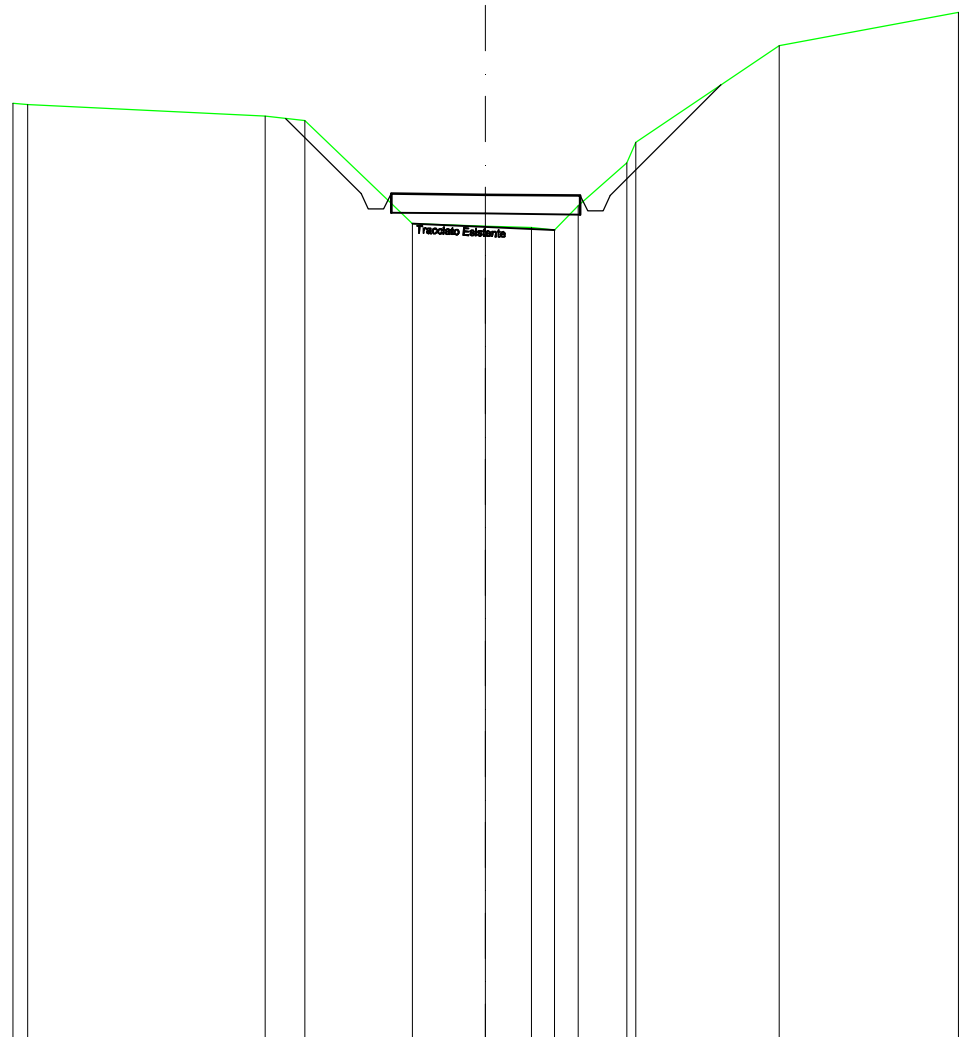
SCALA 1:200

QT.RIF. 50,000

TERRENO	69,76	69,68	70,06	69,26	68,76	68,76	68,69	68,57	68,84	70,57	70,90	71,11	71,16
DIST.PARZIALI TERRENO	0,79	2,22	4,32	1,83	0,74	1,38	2,85	3,69	1,19	0,64			
QUOTE PROGETTO				69,32	69,32	68,92	69,32	69,30	69,27	68,87	68,87	69,27	70,63
CASSONETTO					2,50		2,50			2,04			

SCAVI E BONIFICHE	
SCAVO PER PIATTAFORMA	0,074 m ²
SCAVO PER PARETI TRINCEA	2,011 m ²
FOSSO	0,718 m ²
RILEVATI	
RILEVATO PER PIATTAFORMA	1,359 m ²
RILEVATO PER SCARPATE	0,018 m ²
SOVRASTRUTTURA STRADALE	
MISTO STABILIZZATO	2,500 m ²

SEZIONE N.: 8
 QT. PROGETTO: 72,359
 DIST.PROG.: 143,00
 DIST.PREC.: 31,00
 DIST.SUCC.: 26,00



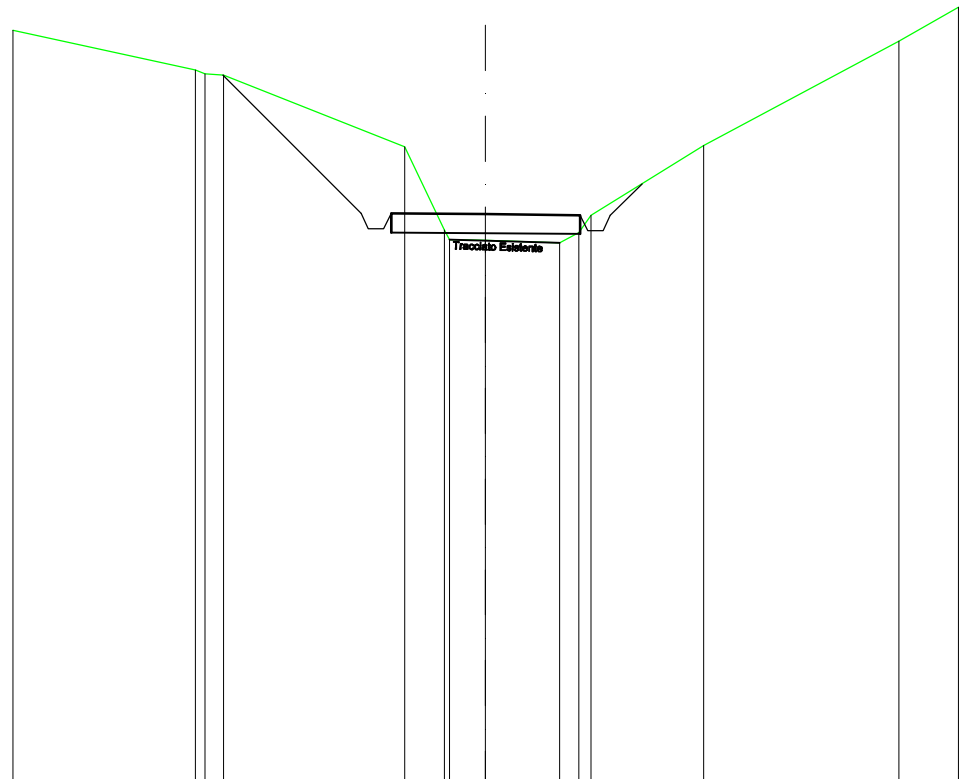
SCALA 1:200

QT.RIF. 50,000

TERRENO	74,43	74,32	71,60	71,53	71,49	71,42	72,07	73,21	73,74	76,31	
DIST.PARZIALI TERRENO	1,05	2,85	1,93	1,21	0,62	0,62	1,28		3,80		
QUOTE PROGETTO	74,38	72,38	71,98	71,98	72,38	72,36	72,33	71,93	71,93	72,33	75,26
CASSONETTO		1,99		2,50		2,50			2,93		

SCAVI E BONIFICHE	
SCAVO PER PIATTAFORMA	2,059 m ²
SCAVO PER PARETI TRINCEA	4,199 m ²
FOSSO	2,175 m ²
RILEVATI	
RILEVATO PER PIATTAFORMA	0,646 m ²
RILEVATO PER SCARPATE	0,023 m ²
SOVRASTRUTTURA STRADALE	
MISTO STABILIZZATO	2,500 m ²

SEZIONE N.: 9
 QT. PROGETTO: 75,015
 DIST.PROG.: 169,00
 DIST.PREC.: 26,00
 DIST.SUCC.: 10,00



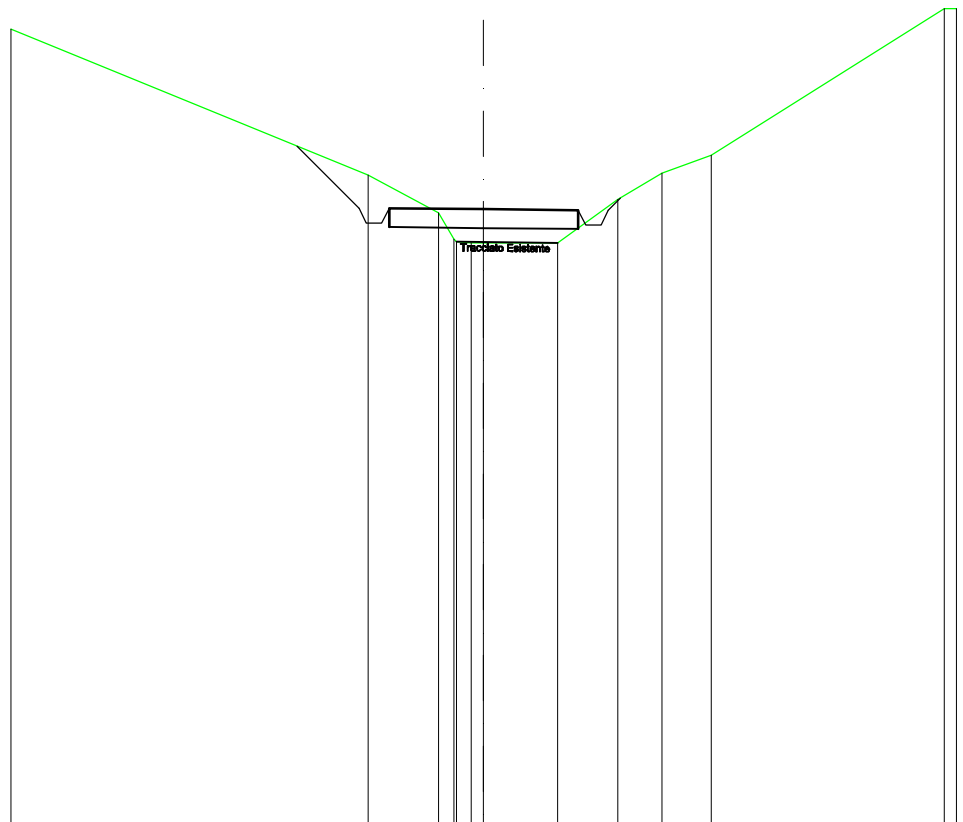
SCALA 1:200

QT.RIF. 60,000

TERRENO	78.84 78.74 78.69	76.80	74.59 74.35 74.33	74.26 74.54 74.98	76.83	79.60		
DIST.PARZIALI TERRENO	0.50	4.78	1.05	0.96	1.95	0.51	2.98	5.17
QUOTE PROGETTO	78.70	75.04 74.64 74.64 75.04	75.01	74.99 74.59 74.59 74.99 75.82				
CASSONETTO		3.66	2.50	2.50	0.83			

SCAVI E BONIFICHE	
SCAVO PER PIATTAFORMA	0,999 m ²
SCAVO PER PARETI TRINCEA	0,814 m ²
FOSSO	0,998 m ²
RILEVATI	
RILEVATO PER PIATTAFORMA	1,173 m ²
RILEVATO PER SCARPATE	0,041 m ²
SOVRASTRUTTURA STRADALE	
MISTO STABILIZZATO	2,500 m ²

SEZIONE N.: 10
 QT. PROGETTO: 76,290
 DIST.PROG.: 179,00
 DIST.PREC.: 10,00
 DIST.SUCC.: 15,00



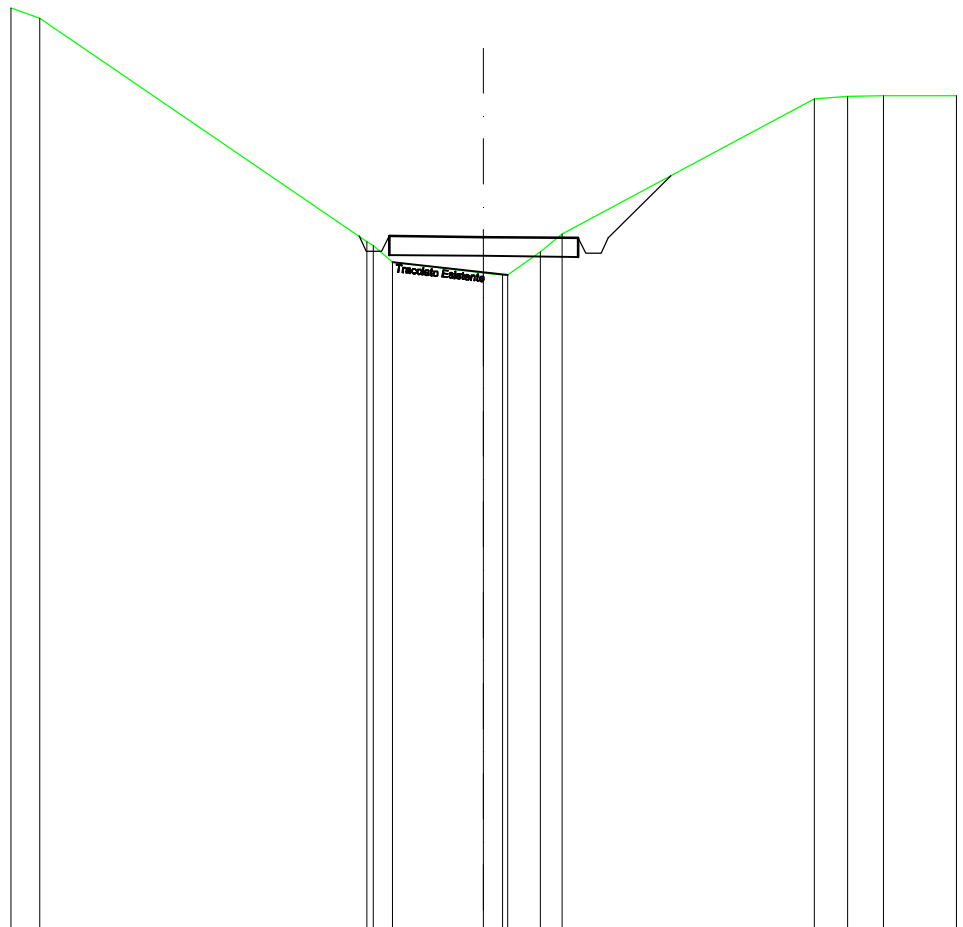
SCALA 1:200

QT.RIF. 60,000

TERRENO		77,19	76,19	75,49	75,44	75,39	75,39	75,40	76,54	77,24	77,72	
DIST.PARZIALI TERRENO			1,86			1,95		1,59		1,17	1,30	
QUOTE PROGETTO		77,96	76,31	75,91	75,91	76,31	76,29		76,26	75,86	76,26	76,58
CASSONETTO			1,64			2,50		2,50				

SCAVI E BONIFICHE	
SCAVO PER PIATTAFORMA	0,535 m ²
SCAVO PER PARETI TRINCEA	0,635 m ²
FOSSO	0,760 m ²
RILEVATI	
RILEVATO PER PIATTAFORMA	1,242 m ²
RILEVATO PER SCARPATE	0,065 m ²
SOVRASTRUTTURA STRADALE	
MISTO STABILIZZATO	2,500 m ²

SEZIONE N.: 11
 QT. PROGETTO: 78,327
 DIST.PROG.: 194,00
 DIST.PREC.: 15,00
 DIST.SUCC.: 17,00



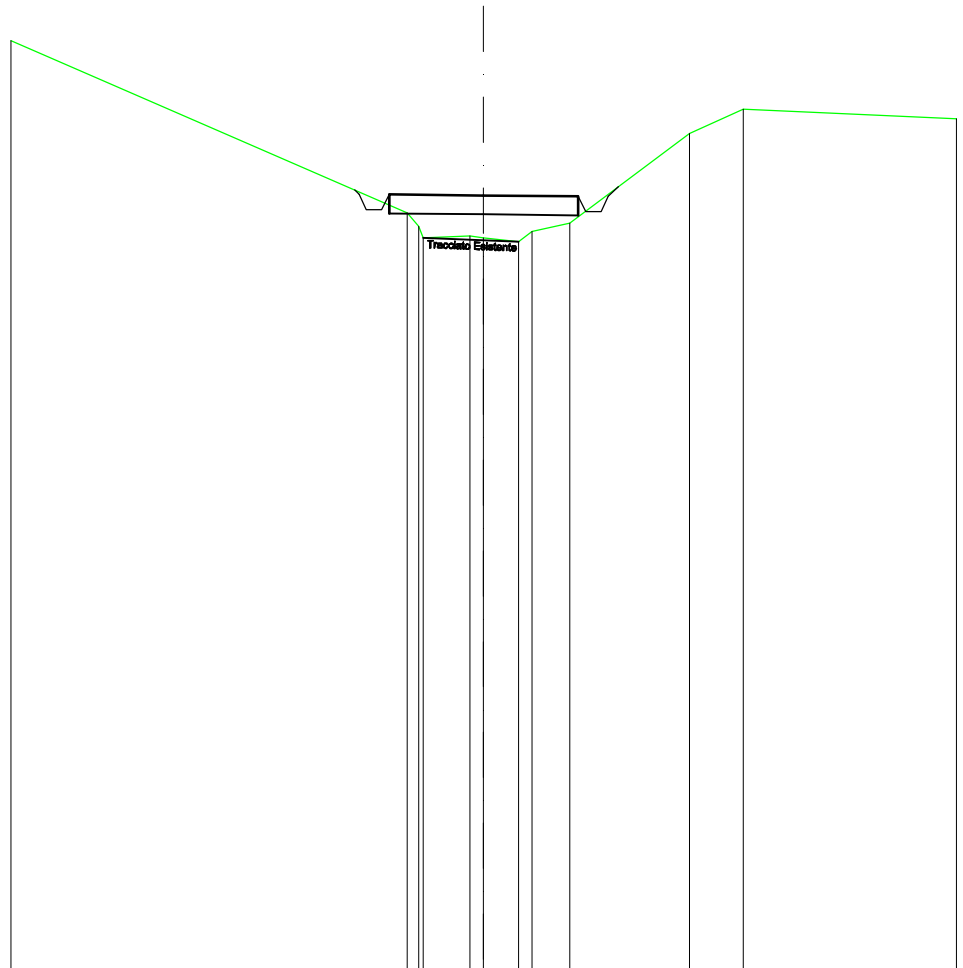
SCALA 1:200

QT.RIF. 60,000

TERRENO	84,12	78,20	77,67	77,38	77,94	78,41	81,98	82,04	82,07
DIST.PARZIALI TERRENO		0,51	2,41	0,50	0,88	0,58	6,68	0,88	0,95
QUOTE PROGETTO		78,35	77,95	78,35	78,33	78,30	77,90	78,30	79,95
CASSONETTO			2,50	2,50		1,65			

SCAVI E BONIFICHE	
SCAVO PER PIATTAFORMA	0,056 m ²
SCAVO PER PARETI TRINCEA	0,012 m ²
FOSSO	0,275 m ²
RILEVATI	
RILEVATO PER PIATTAFORMA	2,254 m ²
RILEVATO PER SCARPATE	0,068 m ²
SOVRASTRUTTURA STRADALE	
MISTO STABILIZZATO	2,500 m ²

SEZIONE N.: 12
 QT. PROGETTO: 80,514
 DIST.PROG.: 211,00
 DIST.PREC.: 17,00
 DIST.SUCC.: 17,00



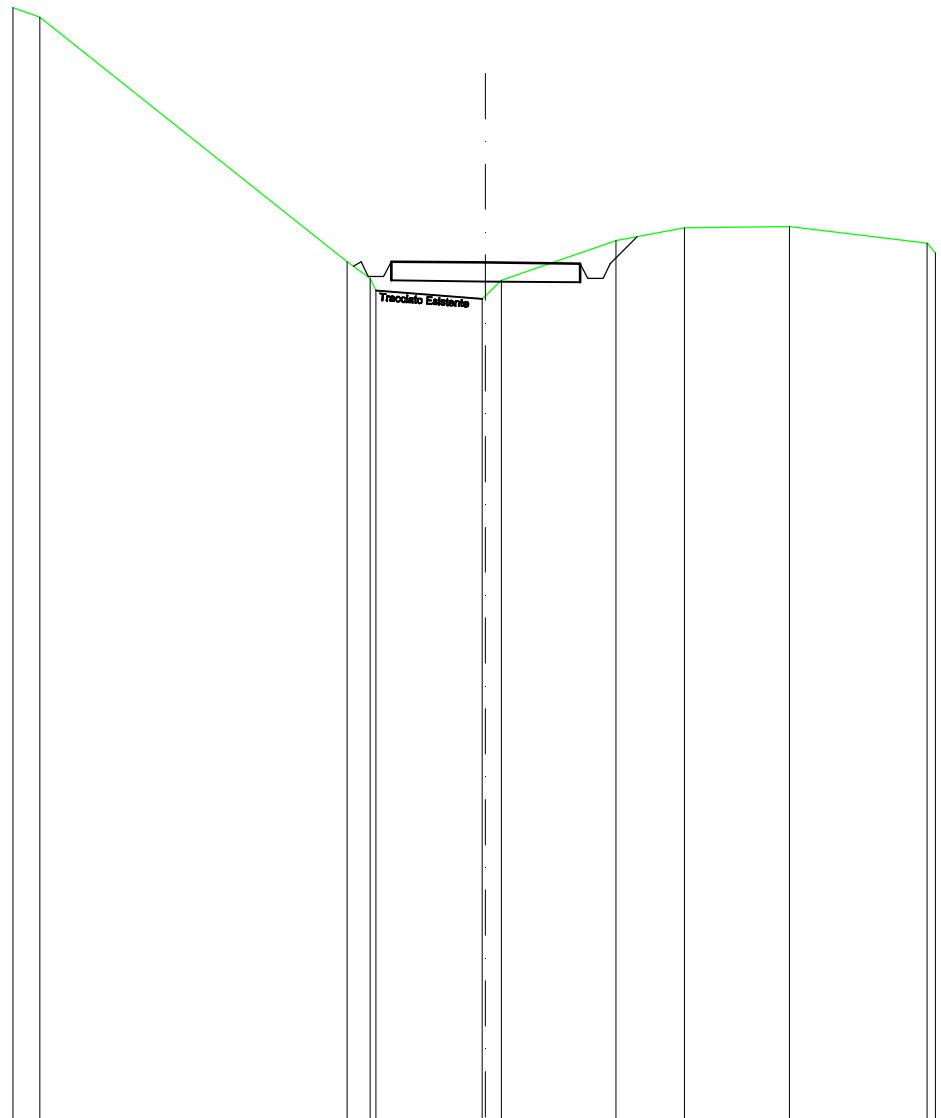
SCALA 1:200

QT.RIF. 60,000

TERRENO			80,05	79,38	79,44	79,40	79,29	79,56	79,79		82,15	82,79	
DIST.PARZIALI TERRENO				1,24		0,33		0,99		3,17		1,43	
QUOTE PROGETTO			80,66	80,54	80,14	80,54	80,51		80,49	80,09	80,09	80,49	80,75
CASSONETTO						2,50		2,50					

SCAVI E BONIFICHE	
SCAVO PER PIATTAFORMA	0,845 m ²
SCAVO PER PARETI TRINCEA	0,202 m ²
FOSSO	0,570 m ²
RILEVATI	
RILEVATO PER PIATTAFORMA	1,033 m ²
RILEVATO PER SCARPATE	0,286 m ²
SOVRASTRUTTURA STRADALE	
MISTO STABILIZZATO	2,500 m ²

SEZIONE N.: 13
 QT. PROGETTO: 82,709
 DIST.PROG.: 228,00
 DIST.PREC.: 17,00
 DIST.SUCC.: 16,00



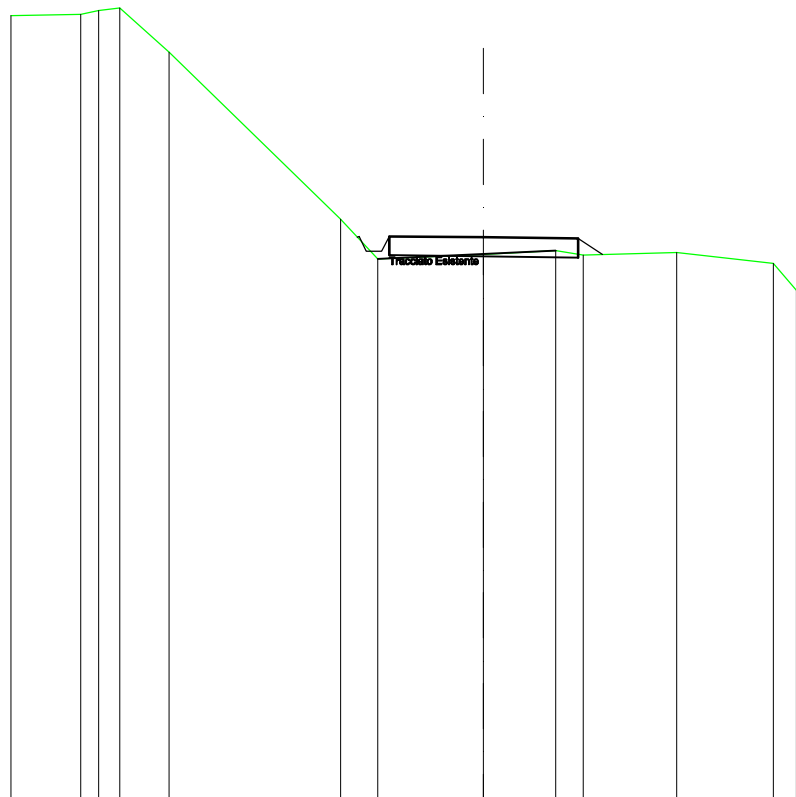
SCALA 1:200

QT.RIF. 60,000

TERRENO	89,19	82,73	82,28	81,96	81,75	81,83	82,24	83,29	83,62	83,67	83,22	82,97
DIST.PARZIALI TERRENO		8,13	0,61	2,81		3,04	1,80	2,78		3,65		
QUOTE PROGETTO			82,60	82,73	82,33	82,73	82,71	82,68	82,28	82,28	82,68	83,39
CASSONETTO				2,50		2,50		0,71				

SCAVI E BONIFICHE	
SCAVO PER PIATTAFORMA	0,309 m ²
FOSSO	0,014 m ²
RILEVATI	
RILEVATO PER PIATTAFORMA	0,062 m ²
RILEVATO PER SCARPATE	0,256 m ²
SOVRASTRUTTURA STRADALE	
MISTO STABILIZZATO	2,500 m ²

SEZIONE N.: 14
 QT. PROGETTO: 84,882
 DIST.PROG.: 244,00
 DIST.PREC.: 16,00
 DIST.SUCC.: 13,00



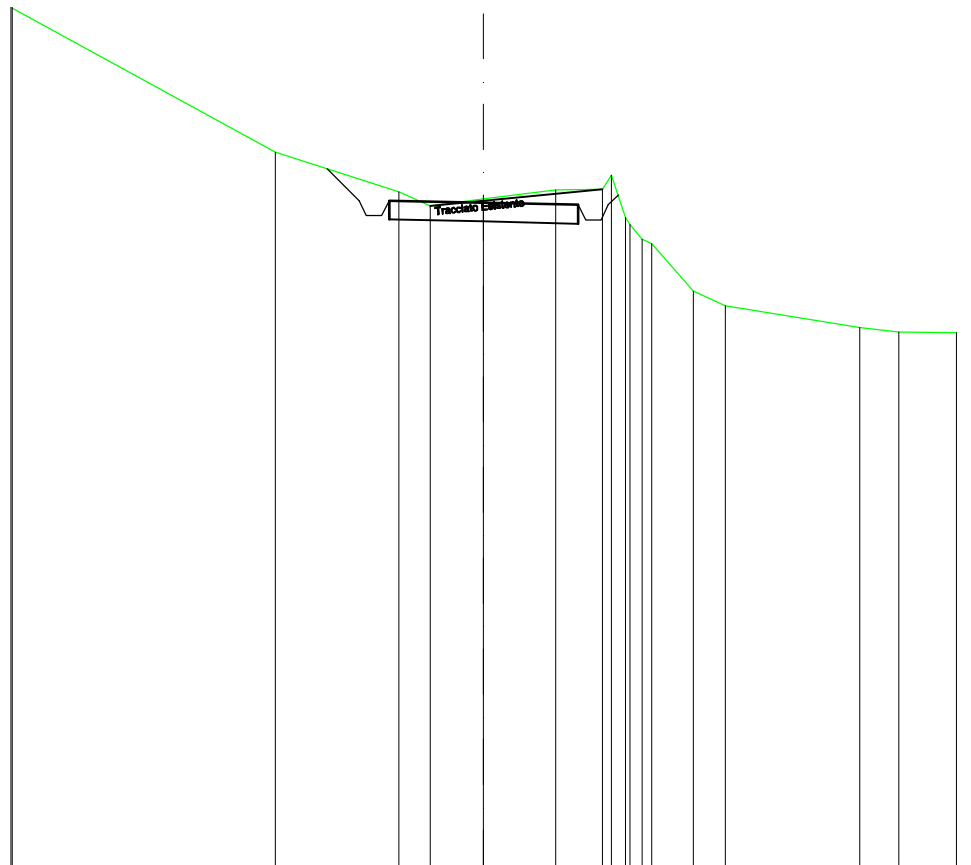
SCALA 1:200

QT.RIF. 70,000

TERRENO	90,78	90,88	90,95	89,78	85,36	84,31	84,44	84,52	84,42	84,48	84,19	83,48
DIST.PARZIALI TERRENO	0,58	1,31	4,53	0,99	2,80	1,90	0,73	2,47	2,56	0,81		
QUOTE PROGETTO					84,88	84,91	84,51	84,51	84,91	84,88	84,85	84,43
CASSONETTO						2,50	2,50	0,63				

SCAVI E BONIFICHE	
SCAVO PER PIATTAFORMA	3,279 m ²
SCAVO PER PARETI TRINCEA	0,362 m ²
FOSSO	1,185 m ²
SOVRASTRUTTURA STRADALE	
MISTO STABILIZZATO	2,500 m ²

SEZIONE N.: 16
 QT. PROGETTO: 87,599
 DIST.PROG.: 264,00
 DIST.PREC.: 7,00
 DIST.SUCC.: 7,00



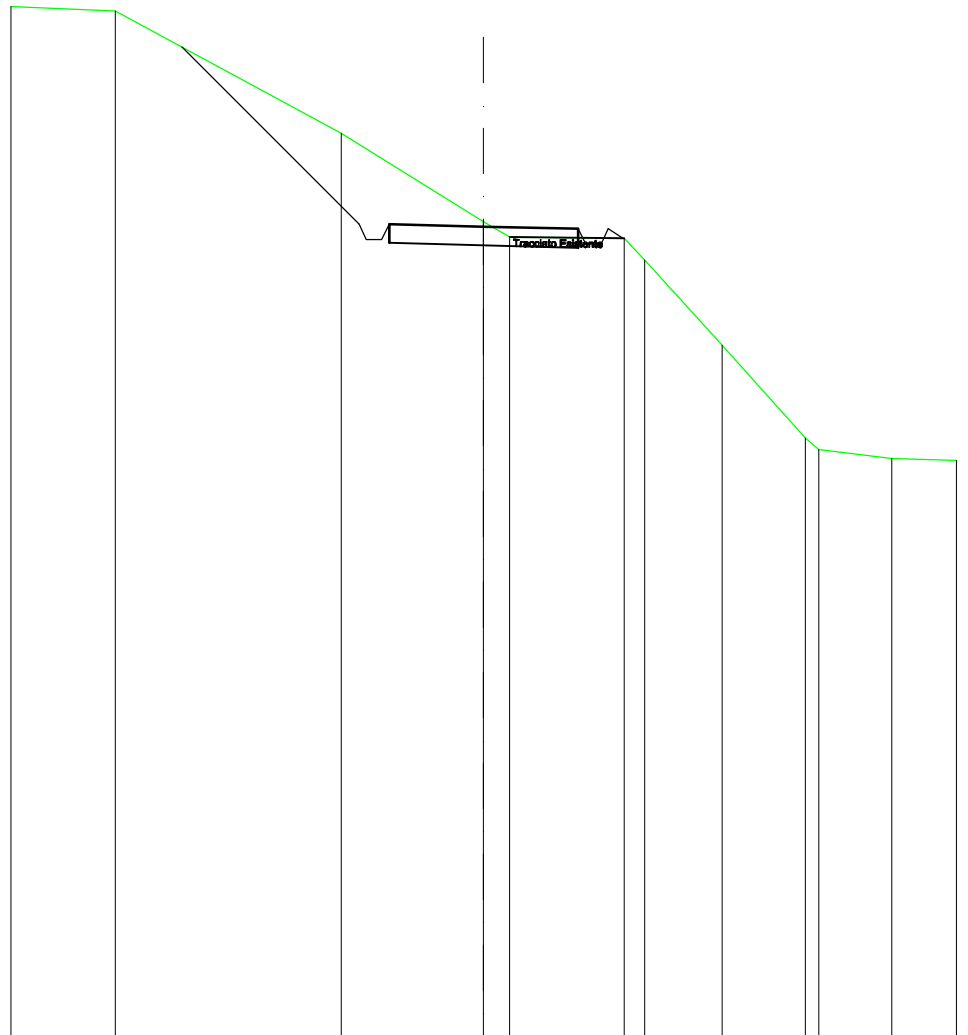
SCALA 1:200

QT.RIF. 70,000

TERRENO	88,94	87,89	87,51	87,69	87,93	87,96	86,33	87,21	86,64	85,26	84,57	84,29	84,18
DIST.PARZIALI TERRENO		3,27	0,88	1,41	1,90	1,23	0,85	0,85	1,11	0,85	3,56	1,03	
QUOTE PROGETTO		88,50	87,65	87,25	87,65		87,55	87,80					
CASSONETTO		0,85			5,80								

SCAVI E BONIFICHE	
SCAVO PER PIATTAFORMA	4,189 m ²
SCAVO PER PARETI TRINCEA	5,034 m ²
FOSSO	1,810 m ²
RILEVATI	
RILEVATO PER SCARPATE	0,076 m ²
SOVRASTRUTTURA STRADALE	
MISTO STABILIZZATO	2,500 m ²

SEZIONE N.: 20
 QT. PROGETTO: 91,464
 DIST.PROG.: 301,00
 DIST.PREC.: 11,00
 DIST.SUCC.: 14,00



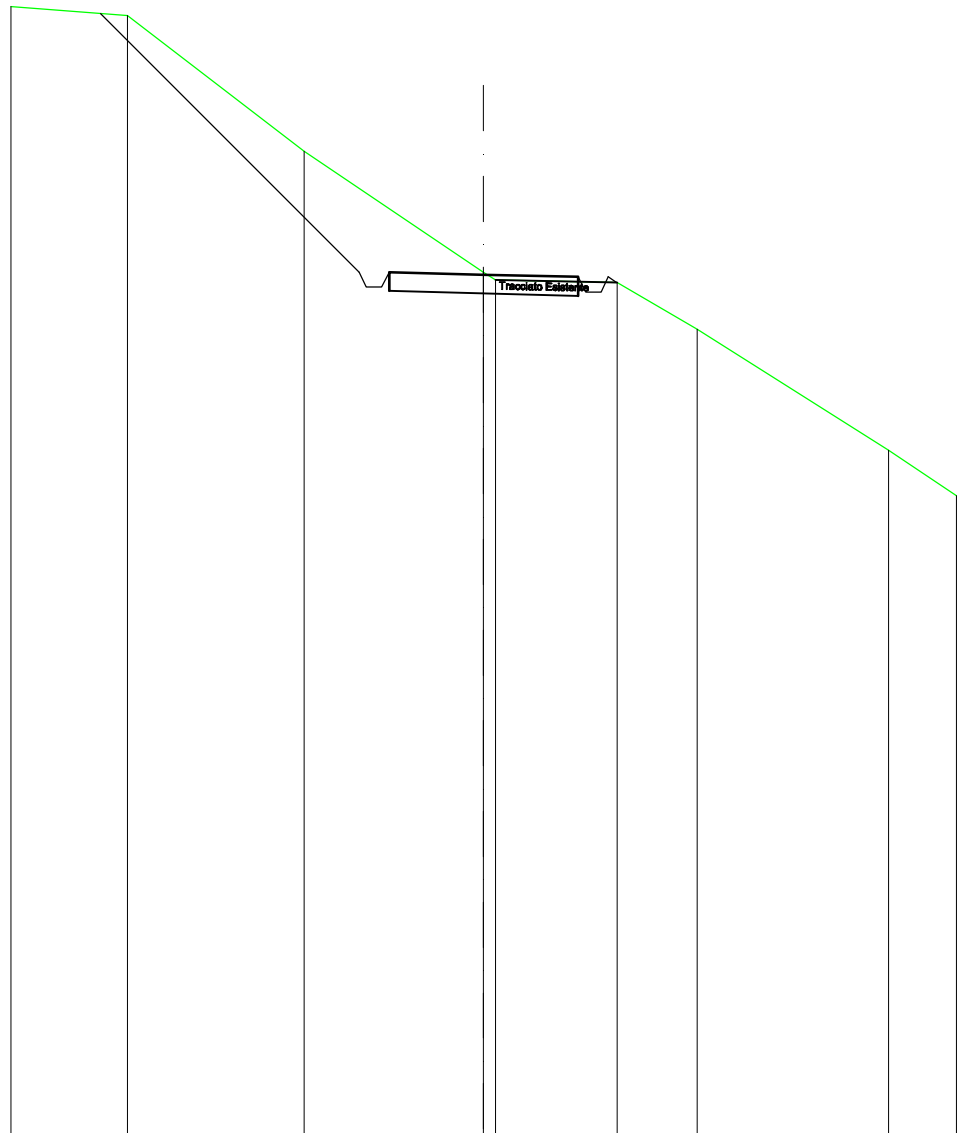
SCALA 1:200

QT.RIF. 70,000

TERRENO	97,16	93,94	91,60	91,18	91,15	90,57	88,33	85,87	85,56	85,33
DIST.PARZIALI TERRENO		5,98	3,77	0,68	3,03	0,55	2,05	2,20	1,92	
QUOTE PROGETTO	96,21	91,53	91,13	91,13	91,53	91,46	91,40	91,40	91,15	
CASSONETTO		4,68	2,50	2,50	0,80					

SCAVI E BONIFICHE	
SCAVO PER PIATTAFORMA	4,405 m ²
SCAVO PER PARETI TRINCEA	8,747 m ²
FOSSO	1,949 m ²
RILEVATI	
RILEVATO PER SCARPATE	0,023 m ²
SOVRASTRUTTURA STRADALE	
MISTO STABILIZZATO	2,500 m ²

SEZIONE N.: 22
 QT. PROGETTO: 92,786
 DIST.PROG.: 331,00
 DIST.PREC.: 16,00
 DIST.SUCC.: 16,00



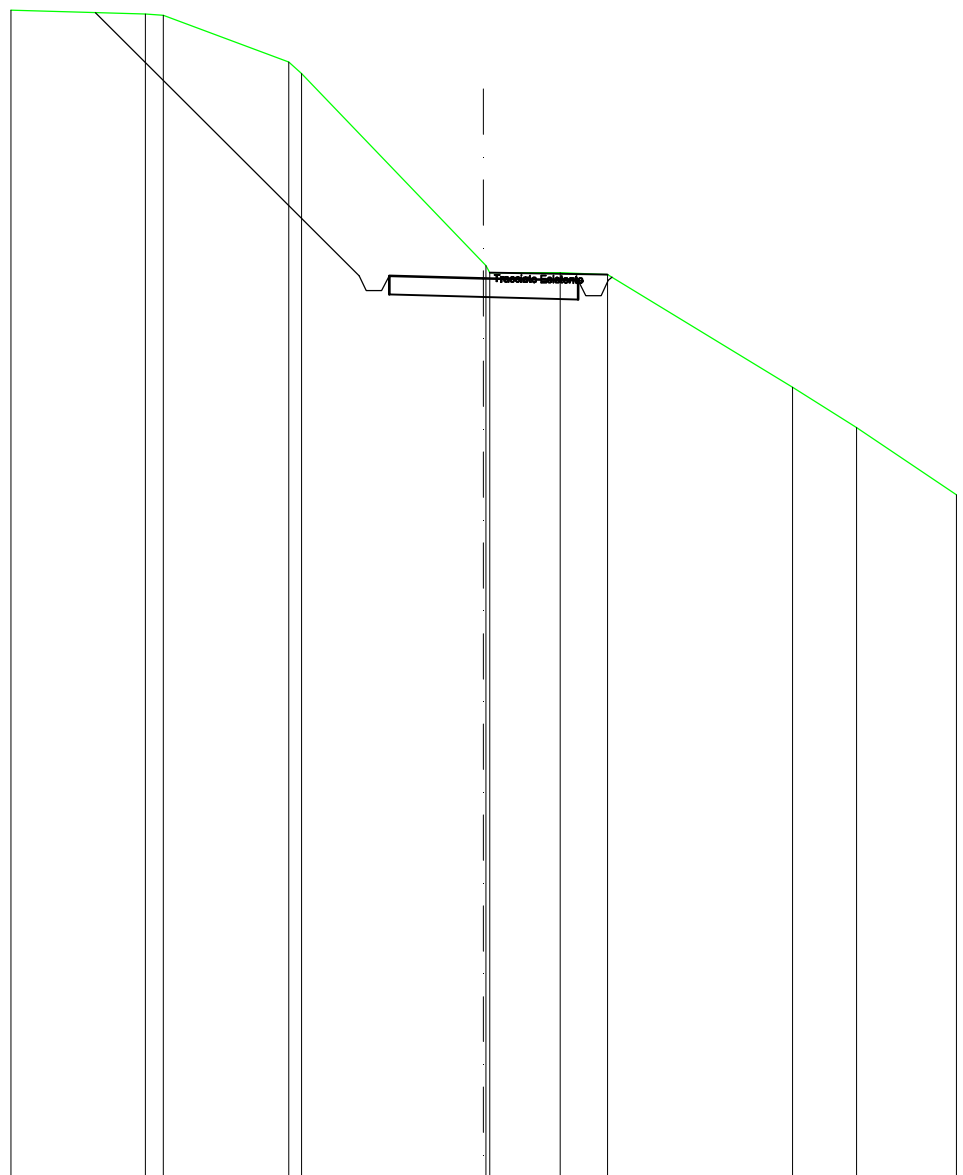
SCALA 1:200

QT.RIF. 70,000

TERRENO	99,63	96,05	92,85 92,65	92,58	91,34	88,14
DIST.PARZIALI TERRENO	4,67	4,75	3,22	2,11	5,06	
QUOTE PROGETTO	99,69	92,85 92,45 92,85	92,79	92,72 92,58		
CASSONETTO	6,84	2,50	2,50	0,80		

SCAVI E BONIFICHE	
SCAVO PER PIATTAFORMA	7,125 m ²
SCAVO PER PARETI TRINCEA	17,731 m ²
FOSSO	3,299 m ²
SOVRASTRUTTURA STRADALE	
MISTO STABILIZZATO	2,500 m ²

SEZIONE N.: 23
 QT. PROGETTO: 93,802
 DIST.PROG.: 347,00
 DIST.PREC.: 16,00
 DIST.SUCC.: 9,00



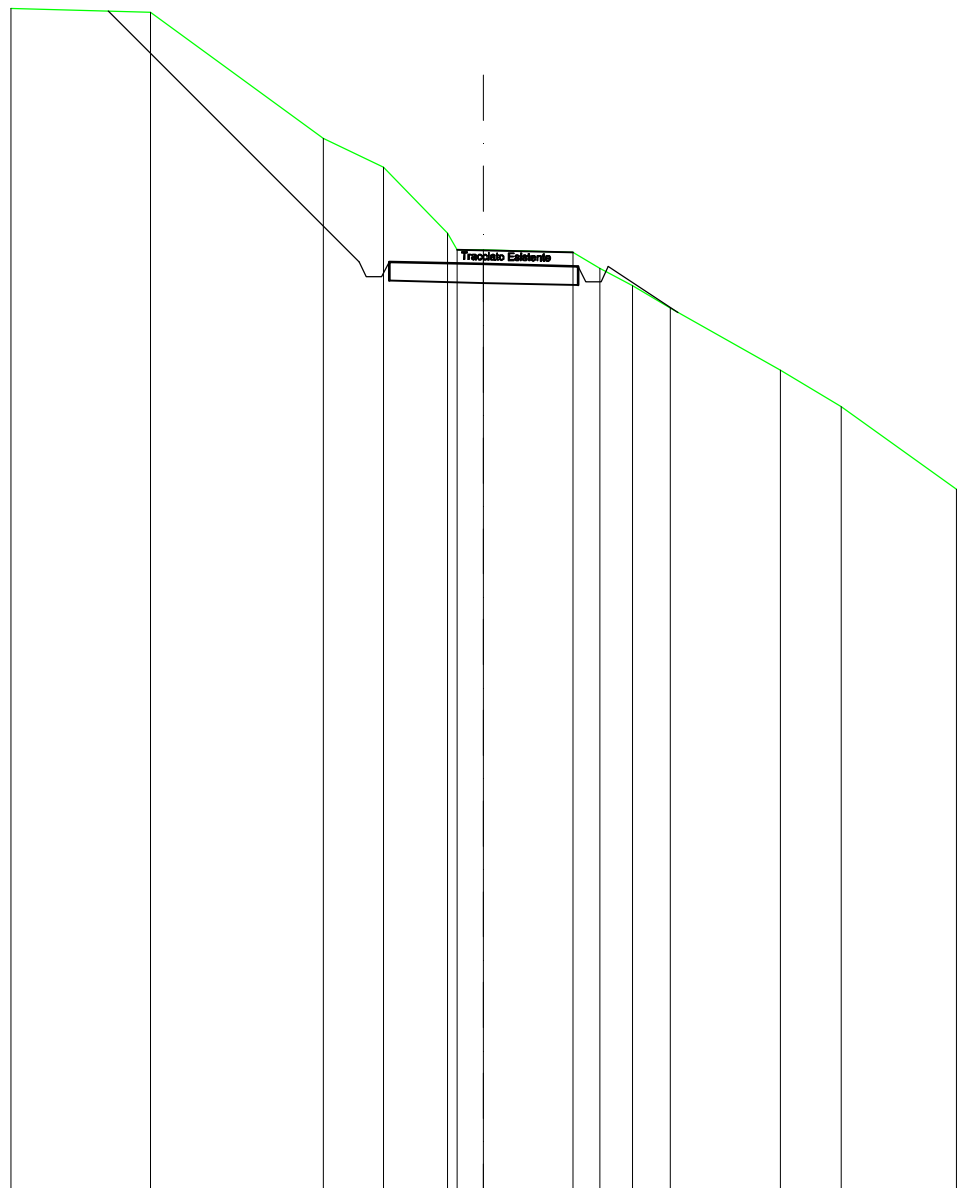
SCALA 1:200

QT.RIF. 70,000

TERRENO	100,79 100,75	99,51 99,21	94,20 94,14 93,95	93,94	93,90	90,91	89,84
DIST.PARZIALI TERRENO		3,32	4,82	1,85	1,26	4,89	1,70
QUOTE PROGETTO	100,83		93,86 93,46 93,46 93,86	93,80		93,74 93,83	
CASSONETTO		6,97	2,50	3,30			

SCAVI E BONIFICHE	
SCAVO PER PIATTAFORMA	6,251 m ²
SCAVO PER PARETI TRINCEA	10,808 m ²
FOSSO	2,621 m ²
RILEVATI	
RILEVATO PER SCARPATE	0,150 m ²
SOVRASTRUTTURA STRADALE	
MISTO STABILIZZATO	2,500 m ²

SEZIONE N.: 24
 QT. PROGETTO: 94,519
 DIST.PROG.: 356,00
 DIST.PREC.: 9,00
 DIST.SUCC.: 13,00



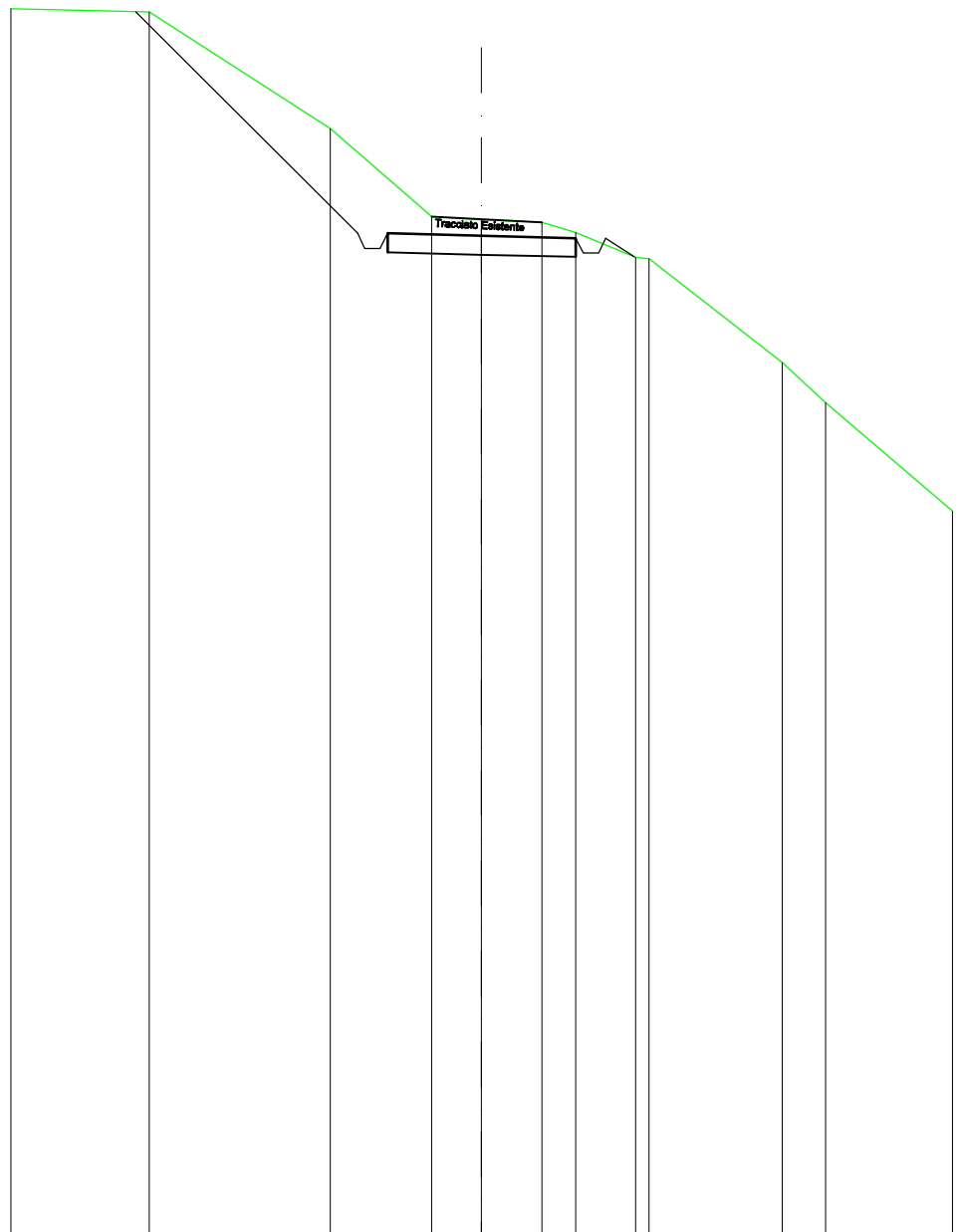
SCALA 1:200

QT.RIF. 70,000

TERRENO	101,18	97,85	97,09	95,33	94,89	94,83	94,40	93,94	93,35	91,71	90,74
DIST.PARZIALI TERRENO		4,58	1,59	1,69	0,69	2,36	0,71	0,87	0,99	2,91	1,62
QUOTE PROGETTO	101,21		94,58	94,18	94,58		94,46	94,06	94,46	93,23	
CASSONETTO		6,63				5,00			1,84		

SCAVI E BONIFICHE	
SCAVO PER PIATTAFORMA	5,105 m ²
SCAVO PER PARETI TRINCEA	7,402 m ²
FOSSO	1,920 m ²
RILEVATI	
RILEVATO PER SCARPATE	0,078 m ²
SOVRASTRUTTURA STRADALE	
MISTO STABILIZZATO	2,500 m ²

SEZIONE N.: 26
 QT. PROGETTO: 96,538
 DIST.PROG.: 383,00
 DIST.PREC.: 14,00
 DIST.SUCC.: 17,00



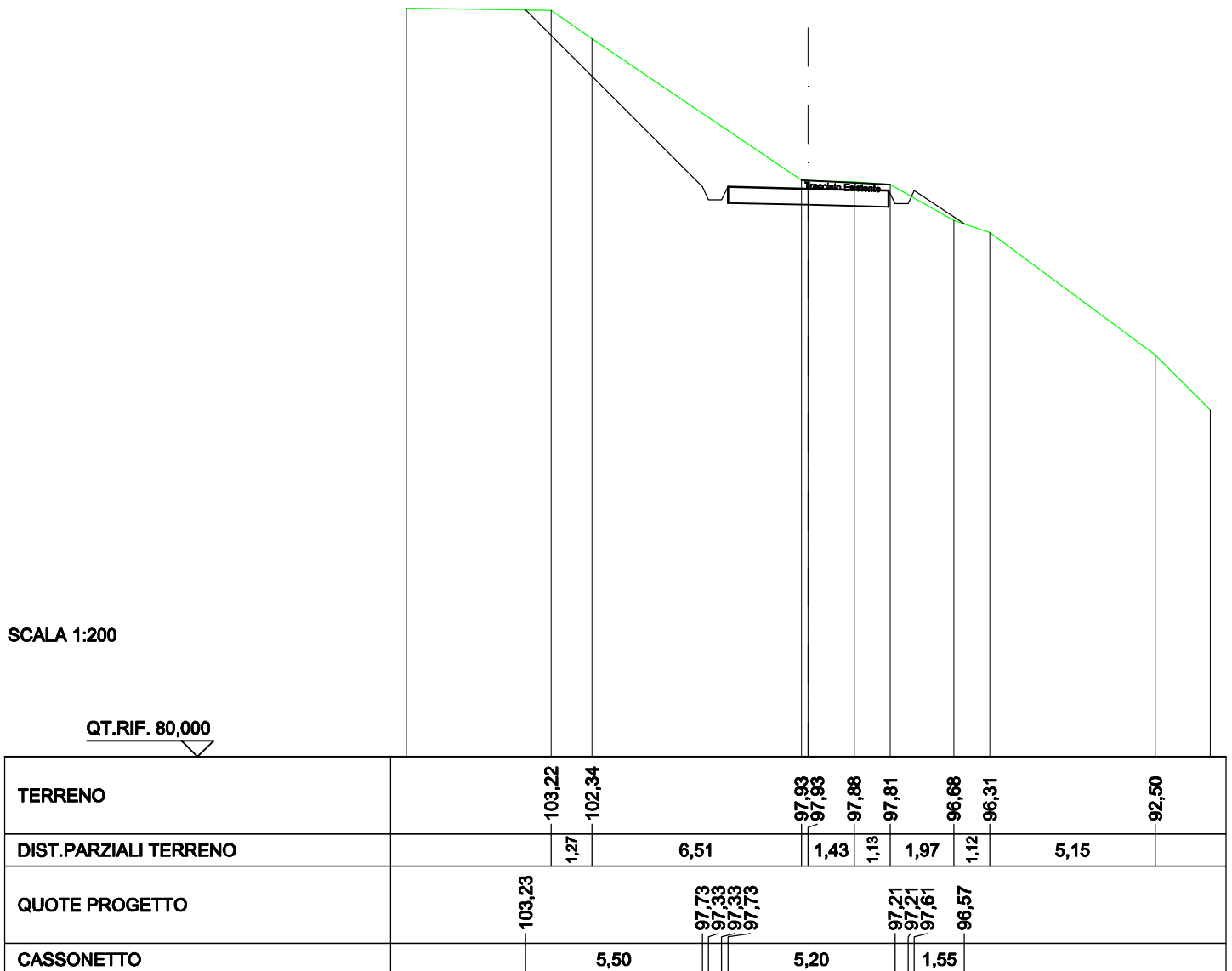
SCALA 1:200

QT.RIF. 70,000

TERRENO	102,48	99,39	97,04	96,96	96,89	96,63	95,96	95,94	93,17	92,10	
DIST.PARZIALI TERRENO		4,82	2,68	1,34	1,59	0,80	1,59		3,53	1,16	
QUOTE PROGETTO	102,49		96,60	96,20	96,20	96,60		96,48	96,08	96,48	95,97
CASSONETTO		5,89				5,00			0,75		

SCAVI E BONIFICHE	
SCAVO PER PIATTAFORMA	5,439 m ²
SCAVO PER PARETI TRINCEA	7,494 m ²
FOSSO	2,102 m ²
RILEVATI	
RILEVATO PER SCARPATE	0,233 m ²
SOVRASTRUTTURA STRADALE	
MISTO STABILIZZATO	2,500 m ²

SEZIONE N.: 27
 QT. PROGETTO: 97,670
 DIST.PROG.: 400,00
 DIST.PREC.: 17,00
 DIST.SUCC.: 21,00



SCAVI E BONIFICHE	
SCAVO PER PIATTAFORMA	4,825 m ²
SCAVO PER PARETI TRINCEA	6,328 m ²
FOSSO	2,076 m ²
RILEVATI	
RILEVATO PER SCARPATE	0,000 m ²
SOVRASTRUTTURA STRADALE	
MISTO STABILIZZATO	2,500 m ²

SEZIONE N.: 28
 QT. PROGETTO: 99,370
 DIST.PROG.: 421,00
 DIST.PREC.: 21,00
 DIST.SUCC.: 19,00



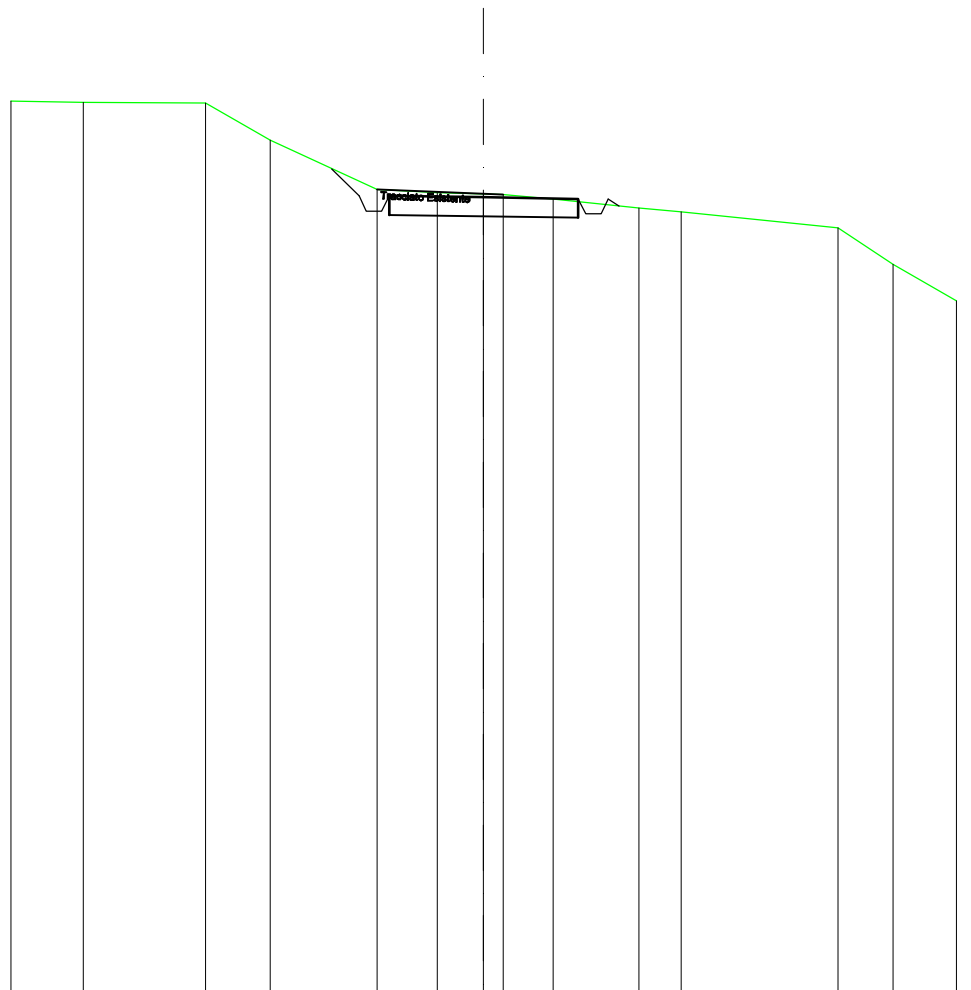
SCALA 1:200

QT.RIF. 80,000

TERRENO	103,97	102,61	99,55 99,53	99,40 99,25	97,79 97,91	95,14	94,54	94,05
DIST.PARZIALI TERRENO		2,27	4,24	2,71	0,84 1,57	4,01	1,27	0,72
QUOTE PROGETTO	103,98		99,43 99,03 99,03 99,43		98,91 99,31 99,29			
CASSONETTO		4,55		5,60				

SCAVI E BONIFICHE	
SCAVO PER PIATTAFORMA	2,871 m ²
SCAVO PER PARETI TRINCEA	0,142 m ²
FOSSO	0,583 m ²
RILEVATI	
RILEVATO PER SCARPATE	0,030 m ²
SOVRASTRUTTURA STRADALE	
MISTO STABILIZZATO	2,500 m ²

SEZIONE N.: 29
 QT. PROGETTO: 101,044
 DIST.PROG.: 440,00
 DIST.PREC.: 19,00
 DIST.SUCC.: 16,00



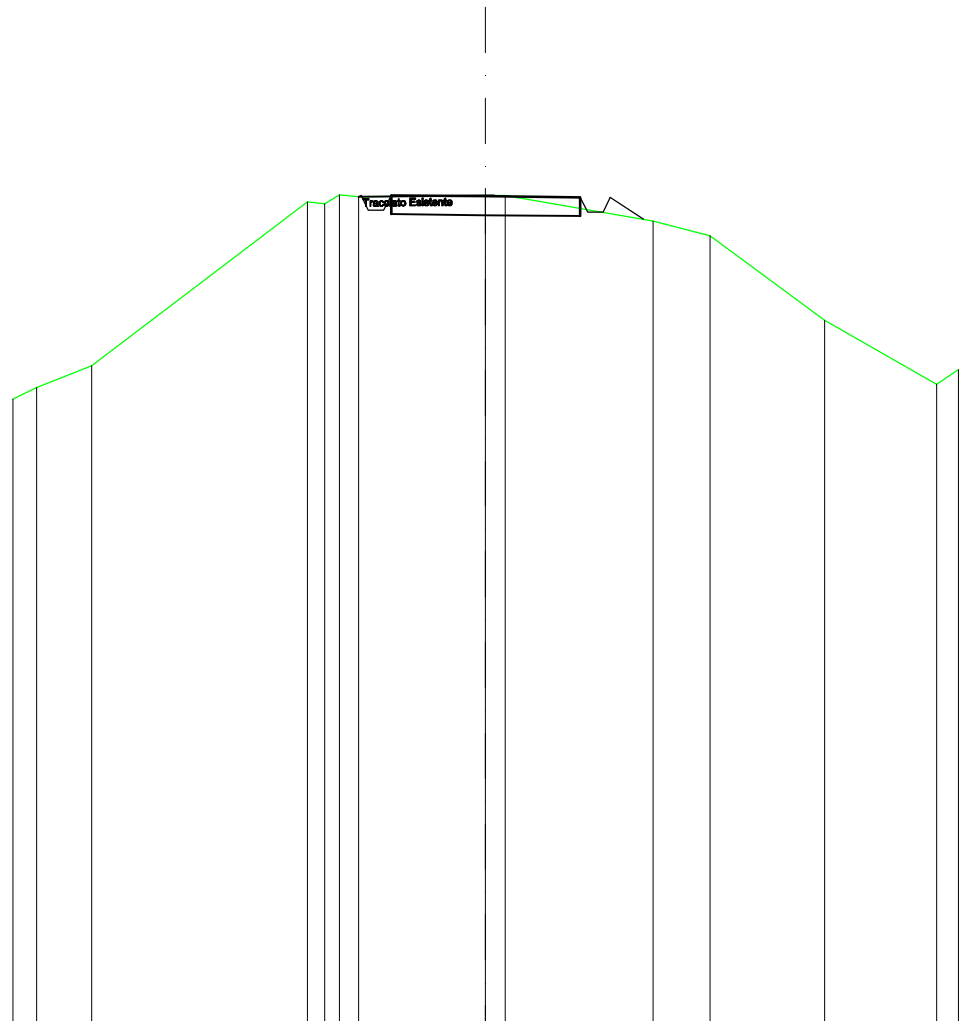
SCALA 1:200

QT.RIF. 80,000

TERRENO	103,55	103,55	102,55	101,25	101,18	101,14	101,12	101,01	100,76	100,66	100,24	99,27
DIST.PARZIALI TERRENO	3,24	1,70	2,83	1,60	1,23	0,52	1,31	2,28	1,12	4,14	1,47	
QUOTE PROGETTO				101,80	101,08	100,68		101,01	100,61	100,61	101,01	100,82
CASSONETTO				0,72			5,60					

SCAVI E BONIFICHE	
SCAVO PER PIATTAFORMA	2,232 m ²
FOSSO	0,225 m ²
RILEVATI	
RILEVATO PER SCARPATE	0,262 m ²
SOVRASTRUTTURA STRADALE	
MISTO STABILIZZATO	2,500 m ²

SEZIONE N.: 30
 QT. PROGETTO: 101,894
 DIST.PROG.: 456,00
 DIST.PREC.: 16,00
 DIST.SUCC.: 9,00



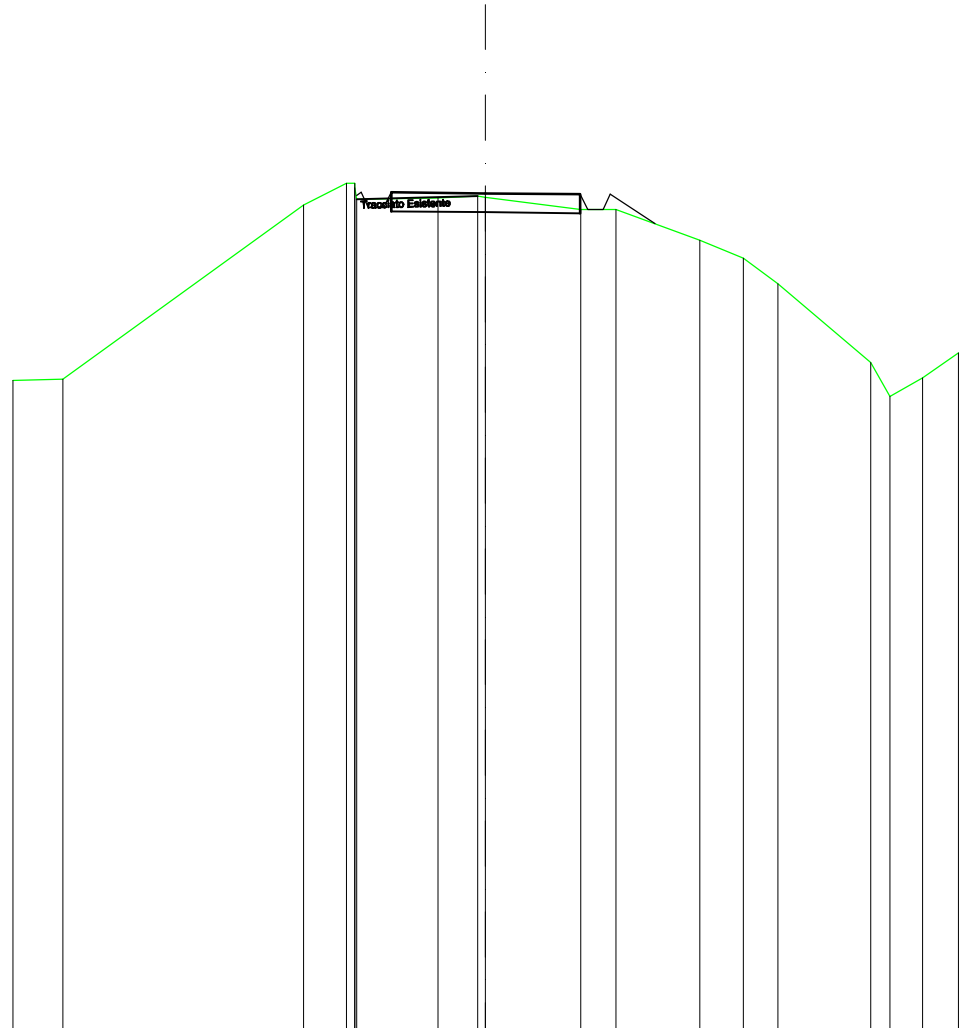
SCALA 1:200

QT.RIF. 80,000

TERRENO	96,83	97,40		101,74	101,70	101,93	101,88		101,92	101,92		101,24	100,84	98,60	96,92
DIST.PARZIALI TERRENO	1,47		5,69		0,52		3,35		0,52		3,92	1,49	3,03	2,96	
QUOTE PROGETTO					101,88	101,92	101,92				101,87	101,47	101,87	101,28	
CASSONETTO					0,80		5,00				0,88				

SCAVI E BONIFICHE	
SCAVO PER PIATTAFORMA	1,552 m ²
FOSSO	0,118 m ²
RILEVATI	
RILEVATO PER SCARPATE	0,327 m ²
SOVRASTRUTTURA STRADALE	
MISTO STABILIZZATO	2,500 m ²

SEZIONE N.: 31
 QT. PROGETTO: 102,156
 DIST.PROG.: 465,00
 DIST.PREC.: 9,00
 DIST.SUCC.: 9,00



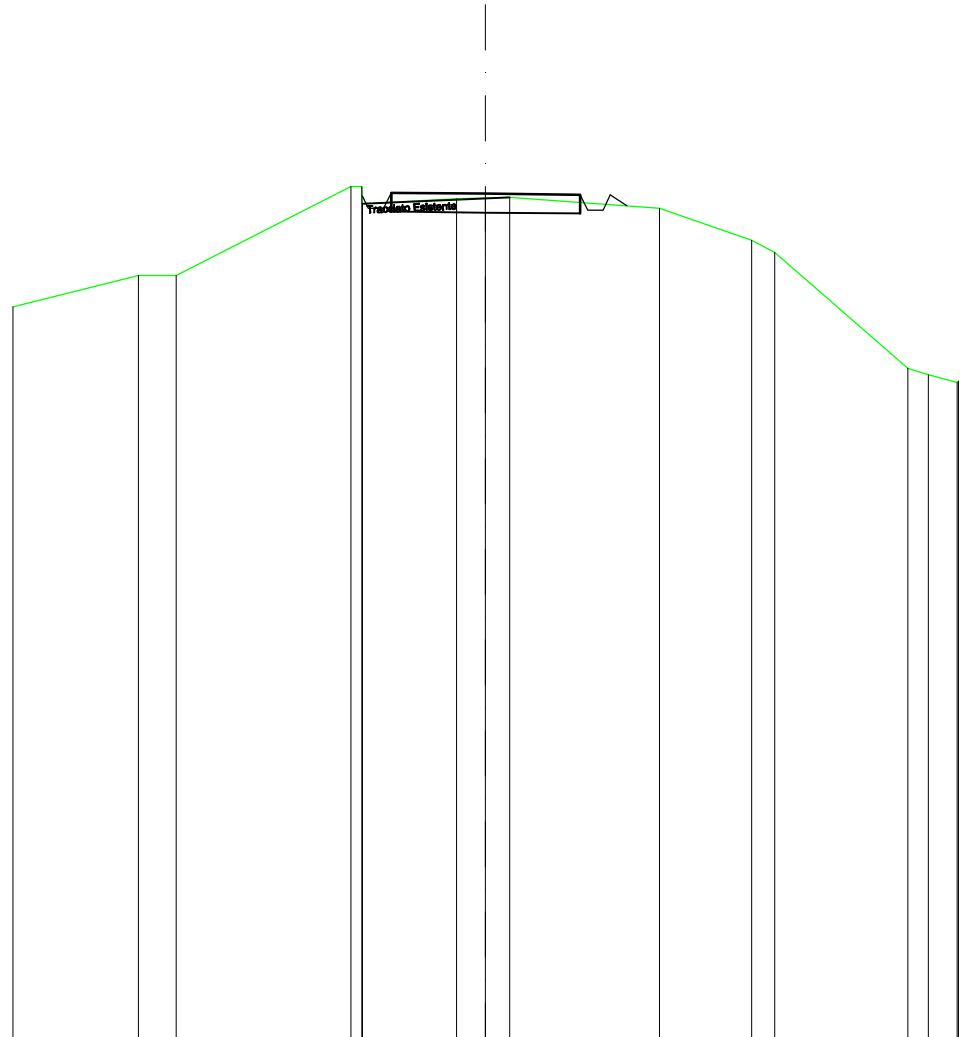
SCALA 1:200

QT.RIF. 80,000

TERRENO	97,24	101,85	102,42	102,42	102,30	102,00	102,03	102,08	102,06	101,73	101,72	100,91	100,43	99,76	97,68	96,79	97,27
DIST.PARZIALI TERRENO	6,37	1,13	2,15	1,06	2,51	0,94	2,23	1,14	0,92	2,45	0,52	0,85					
QUOTE PROGETTO			102,11	102,18	102,18		102,16			102,13	101,73	101,73	102,13	101,35			
CASSONETTO			0,80	2,50	2,50					1,17							

SCAVI E BONIFICHE	
SCAVO PER PIATTAFORMA	1,734 m ²
FOSSO	0,139 m ²
RILEVATI	
RILEVATO PER SCARPATE	0,112 m ²
SOVRASTRUTTURA STRADALE	
MISTO STABILIZZATO	2,500 m ²

SEZIONE N.: 32
 QT. PROGETTO: 102,382
 DIST.PROG.: 474,00
 DIST.PREC.: 9,00
 DIST.SUCC.: 13,00



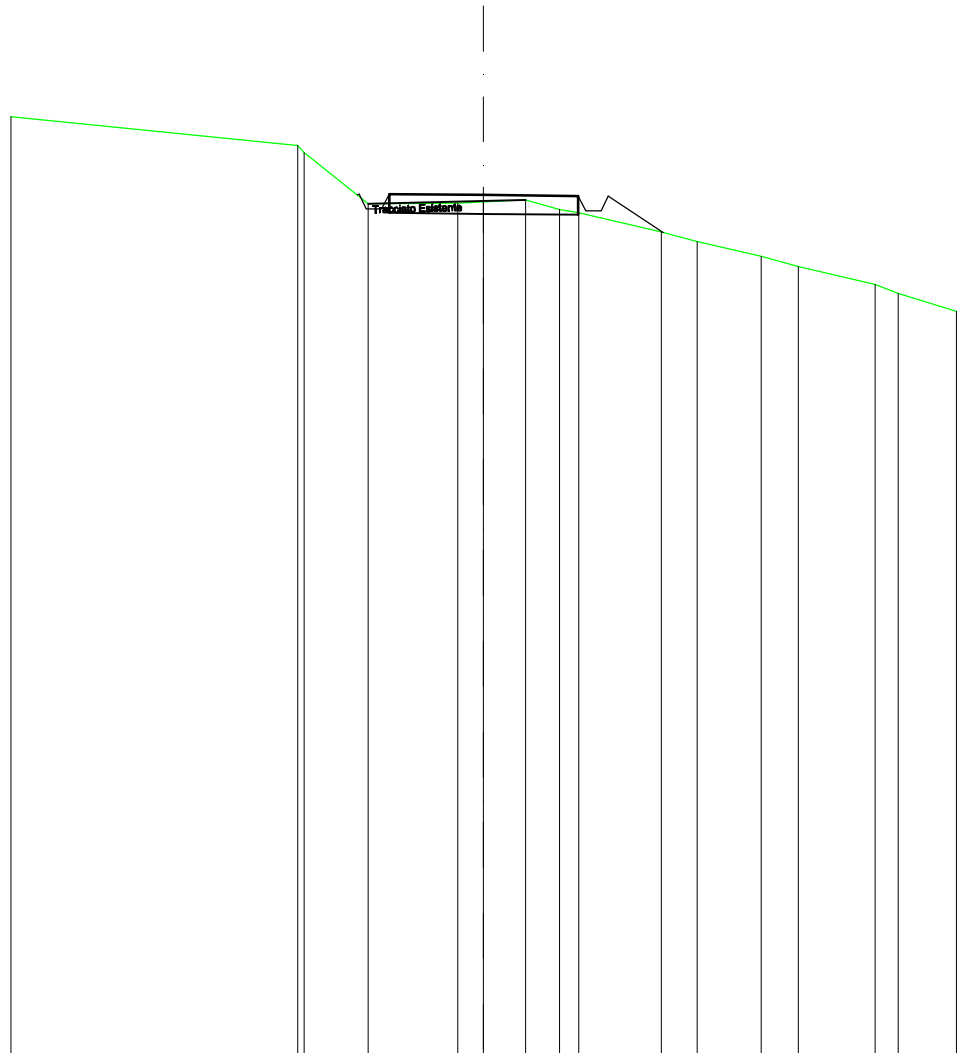
SCALA 1:200

QT.RIF. 80,000

TERRENO	100,22	100,22	102,58	102,26	102,00	101,14	97,77
DIST.PARZIALI TERRENO	1,01	4,63	2,48	0,77	3,96	2,44	0,54
QUOTE PROGETTO			102,32	102,38	102,36	102,06	
CASSONETTO			0,76	2,50	2,50		

SCAVI E BONIFICHE	
SCAVO PER PIATTAFORMA	1,350 m ²
FOSSO	0,074 m ²
RILEVATI	
RILEVATO PER SCARPATE	0,665 m ²
SOVRASTRUTTURA STRADALE	
MISTO STABILIZZATO	2,500 m ²

SEZIONE N.: 33
 QT. PROGETTO: 102,777
 DIST.PROG.: 487,00
 DIST.PREC.: 13,00
 DIST.SUCC.: 14,00



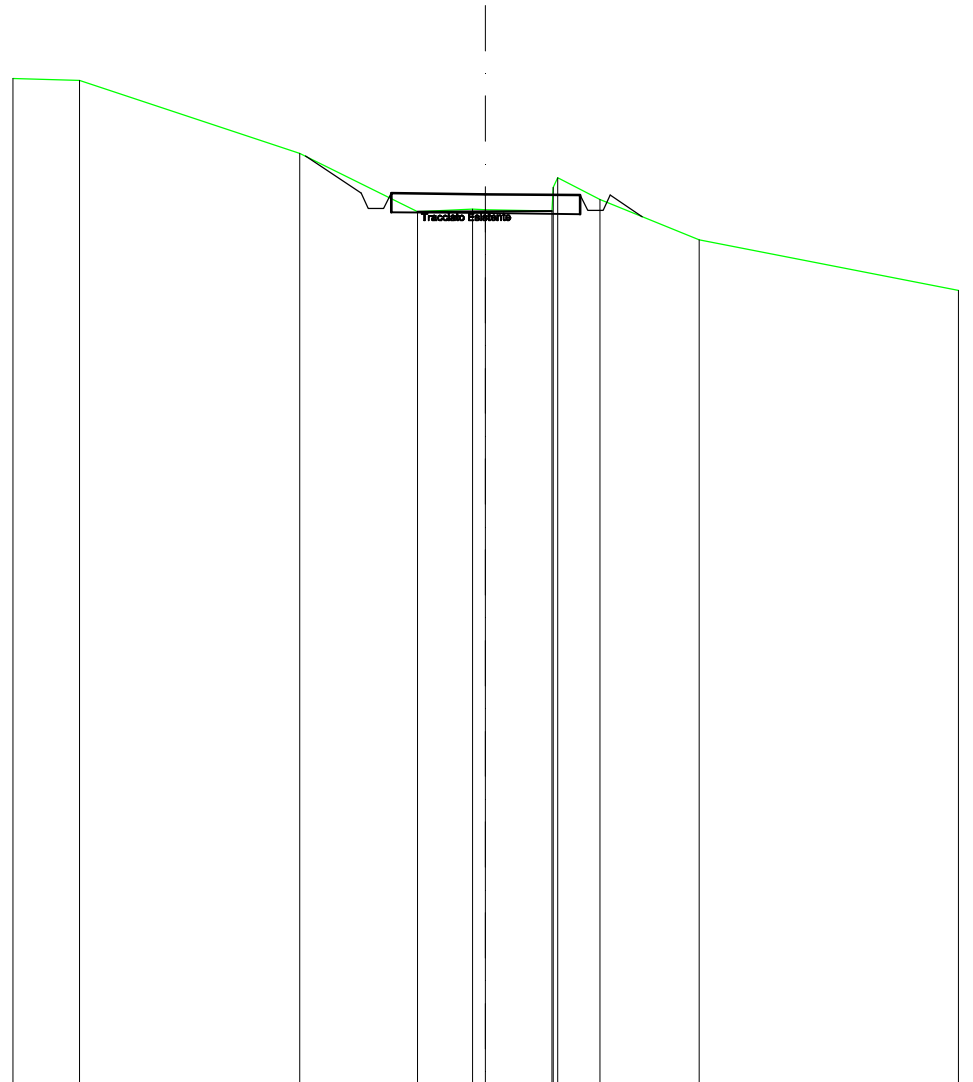
SCALA 1:200

QT.RIF. 80,000

TERRENO		104,08	103,90	102,54	102,56	102,60	102,65	102,40	102,30	101,80	101,53	101,15	100,88	100,42	100,18
DIST.PARZIALI TERRENO		1,70	2,36	0,89	1,11	0,89	0,90	2,20	0,94	1,70	0,97	2,04	0,81		
QUOTE PROGETTO		102,77	102,80	102,80	102,78			102,75	102,35	102,35	102,75	101,79			
CASSONETTO		0,80	2,50	2,50				1,45							

SCAVI E BONIFICHE	
SCAVO PER PIATTAFORMA	1,019 m ²
SCAVO PER PARETI TRINCEA	0,192 m ²
FOSSO	0,515 m ²
RILEVATI	
RILEVATO PER SCARPATE	0,106 m ²
SOVRASTRUTTURA STRADALE	
MISTO STABILIZZATO	2,500 m ²

SEZIONE N.: 34
 QT. PROGETTO: 103,558
 DIST.PROG.: 501,00
 DIST.PREC.: 14,00
 DIST.SUCC.: 13,00



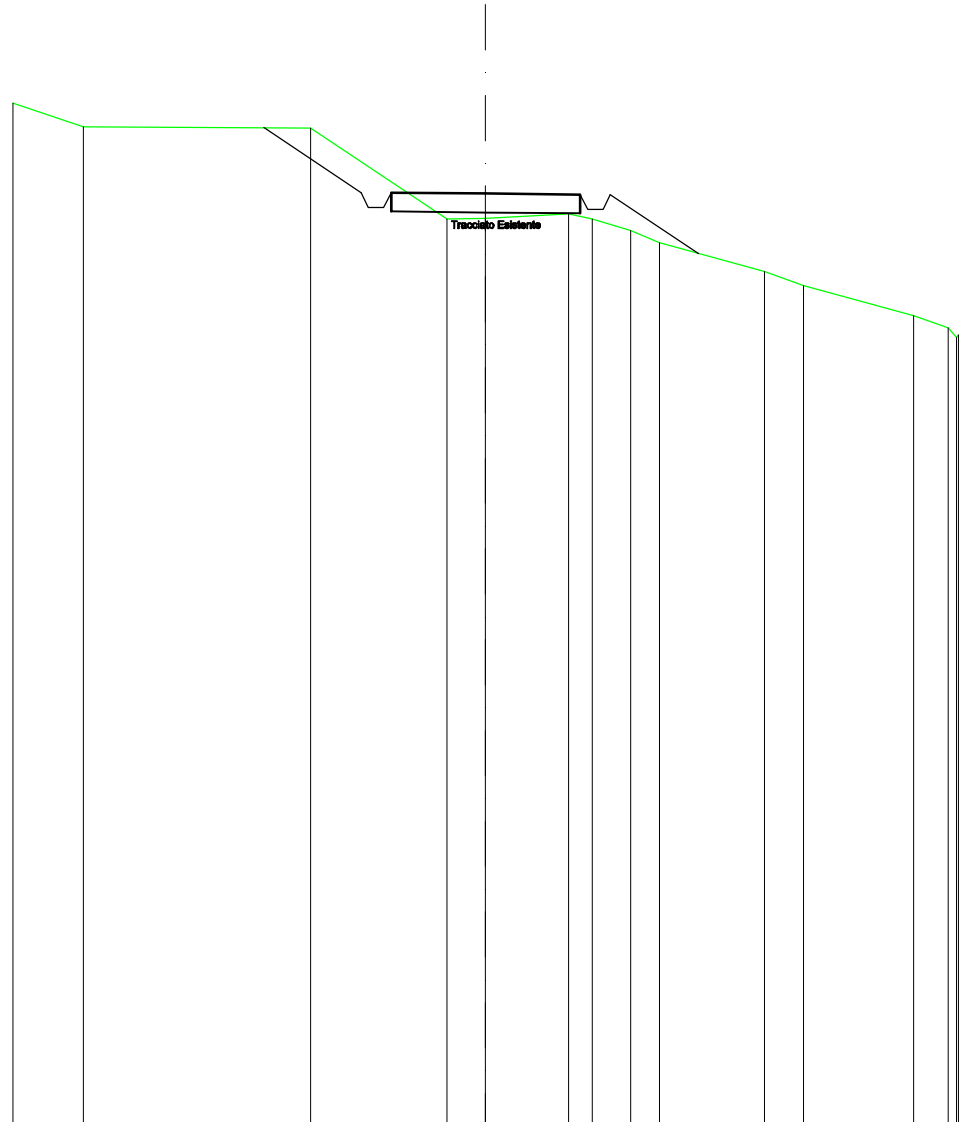
SCALA 1:200

QT.RIF. 80,000

TERRENO	106,57	104,64	103,11	103,16	103,15	103,12	103,75	104,01	103,43	102,35
DIST.PARZIALI TERRENO		5,83	3,11	1,46	1,76	1,12	1,04	2,62		
QUOTE PROGETTO		104,57	103,58	103,18	103,58	103,56	103,53	103,13	103,53	102,97
CASSONETTO		1,47	2,50	2,50	0,85					

SCAVI E BONIFICHE	
SCAVO PER PIATTAFORMA	0,478 m ²
SCAVO PER PARETI TRINCEA	1,595 m ²
FOSSO	0,686 m ²
RILEVATI	
RILEVATO PER PIATTAFORMA	0,396 m ²
RILEVATO PER SCARPATE	1,278 m ²
SOVRASTRUTTURA STRADALE	
MISTO STABILIZZATO	2,500 m ²

SEZIONE N.: 35
 QT. PROGETTO: 104,637
 DIST.PROG.: 514,00
 DIST.PREC.: 13,00
 DIST.SUCC.: 12,00



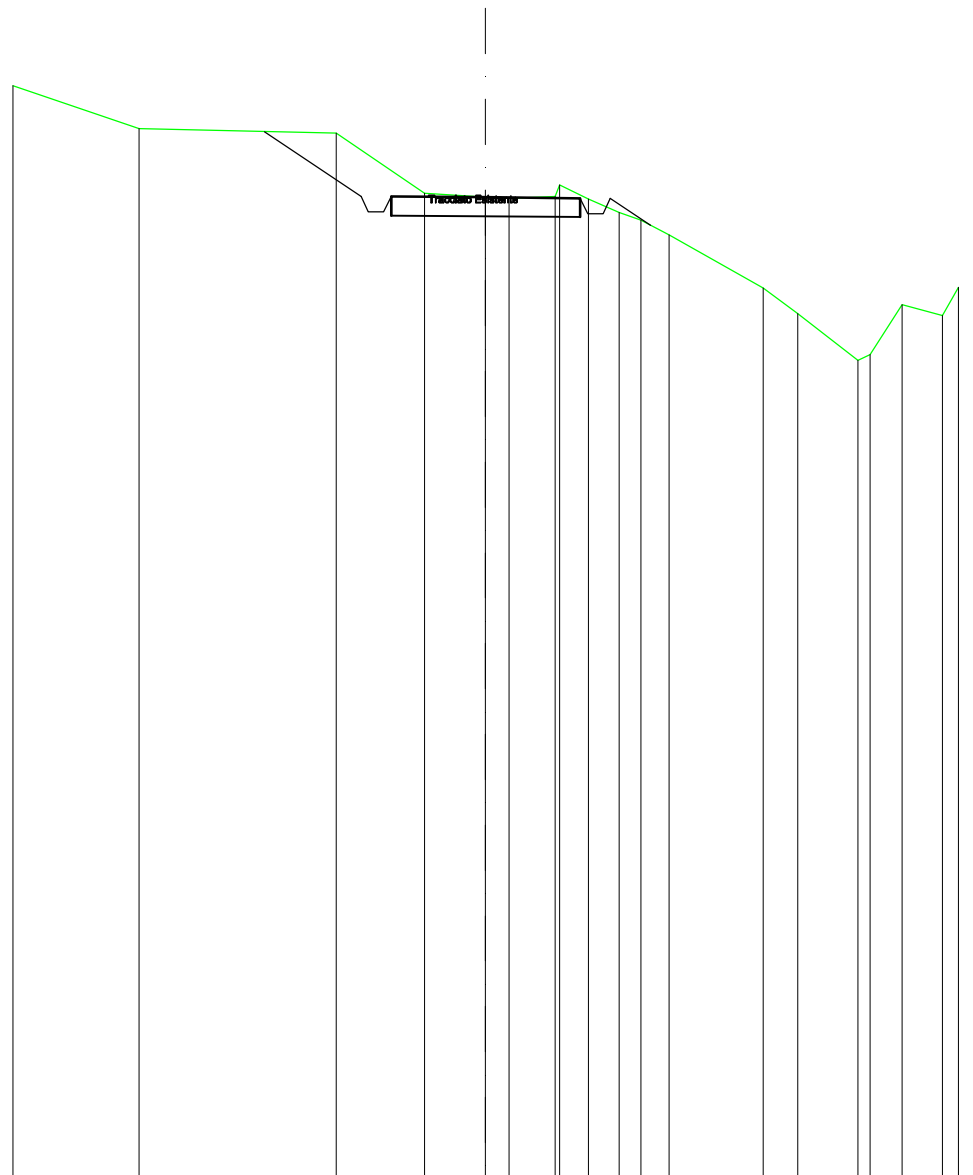
SCALA 1:200

QT.RIF. 80,000

TERRENO	106,41	106,37	103,97	103,99	104,09	103,96	103,66	103,34	102,58	102,21	101,41	
DIST.PARZIALI TERRENO	6,00	3,62	1,02	2,20	0,63	1,01	0,76	2,78	1,04	2,91		
QUOTE PROGETTO		106,38	104,66	104,26	104,26	104,66	104,64	104,61	104,21	104,21	104,61	103,05
CASSONETTO		2,56	2,50	2,50				2,34				

SCAVI E BONIFICHE	
SCAVO PER PIATTAFORMA	3,067 m ²
SCAVO PER PARETI TRINCEA	1,987 m ²
FOSSO	1,188 m ²
RILEVATI	
RILEVATO PER SCARPATE	0,152 m ²
SOVRASTRUTTURA STRADALE	
MISTO STABILIZZATO	2,500 m ²

SEZIONE N.: 36
 QT. PROGETTO: 105,937
 DIST.PROG.: 526,00
 DIST.PREC.: 12,00
 DIST.SUCC.: 14,00



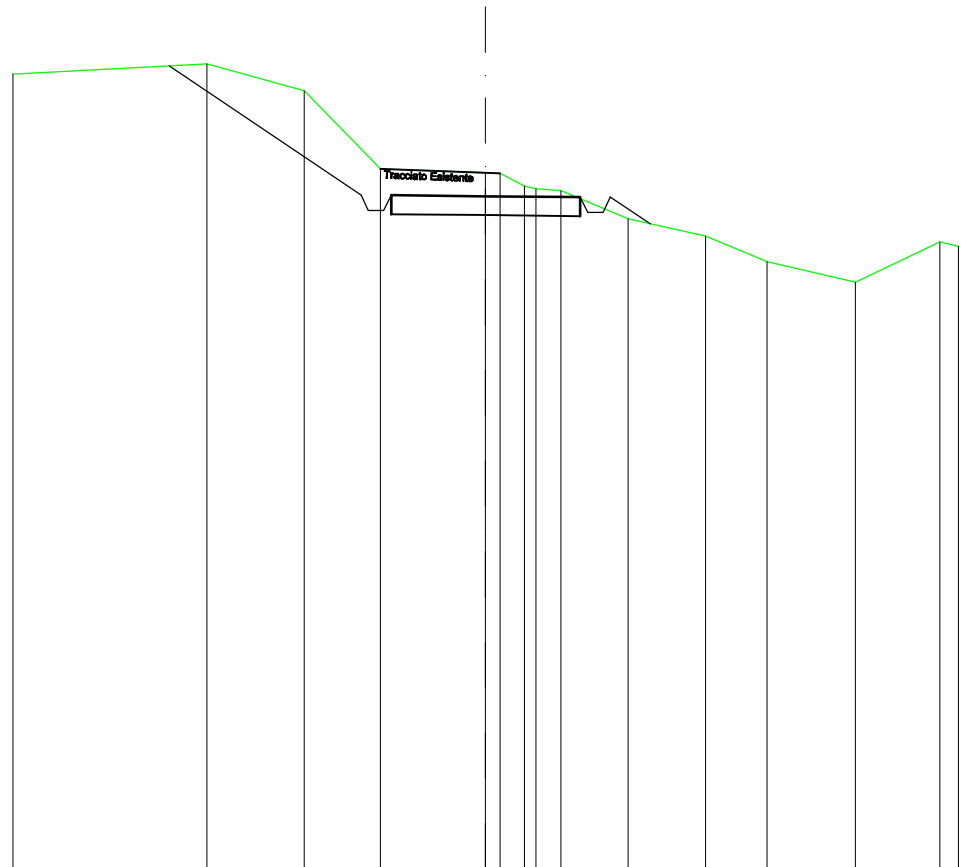
SCALA 1:200

QT.RIF. 80,000

TERRENO	107,75	107,64	106,04	105,94	105,91	105,96	106,27	105,90	105,54	105,34	104,95	103,53	102,86	101,63	101,78	103,09
DIST.PARZIALI TERRENO		5,22	2,33	1,62	0,82	1,21	0,78	0,82	0,57	0,78	2,49	0,91	1,60	0,85		
QUOTE PROGETTO		107,68	105,96	105,56	105,56	105,96	105,94	105,91	105,51	105,91	105,20					
CASSONETTO			2,55			2,50		2,50			1,06					

SCAVI E BONIFICHE	
SCAVO PER PIATTAFORMA	4,901 m ²
SCAVO PER PARETI TRINCEA	5,812 m ²
FOSSO	1,039 m ²
RILEVATI	
RILEVATO PER SCARPATE	0,257 m ²
SOVRASTRUTTURA STRADALE	
MISTO STABILIZZATO	2,500 m ²

SEZIONE N.: 37
 QT. PROGETTO: 107,821
 DIST.PROG.: 540,00
 DIST.PREC.: 14,00
 DIST.SUCC.: 10,00



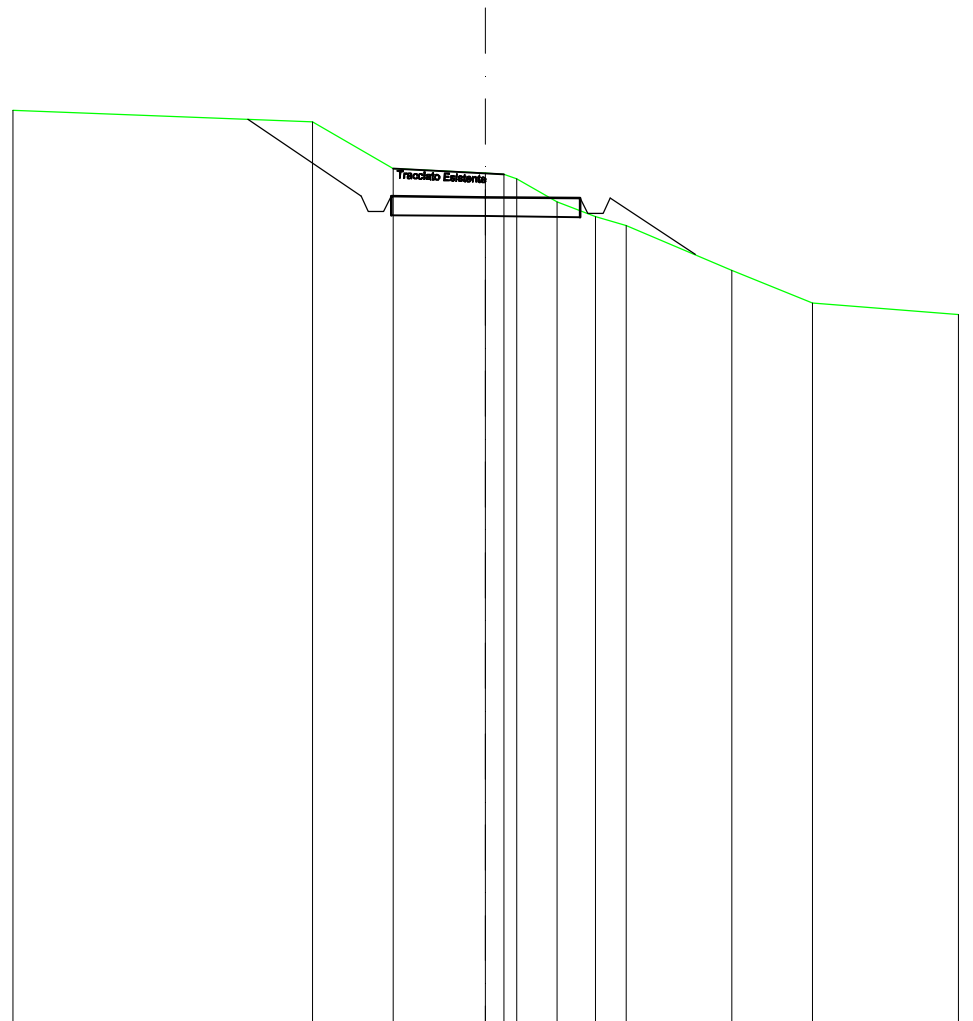
SCALA 1:200

QT.RIF. 90,000

TERRENO	111,33	110,61	108,55	108,44	108,43	108,09	108,02	107,97	107,22	106,77	106,09	105,56
DIST.PARZIALI TERRENO		2,57	2,01	2,79	0,64	0,66	1,78	2,05	1,63	2,33		
QUOTE PROGETTO	111,27		107,85	107,45			107,80	107,40	107,40	107,80	107,09	
CASSONETTO		5,08		5,60			1,05					

SCAVI E BONIFICHE	
SCAVO PER PIATTAFORMA	4,774 m ²
SCAVO PER PARETI TRINCEA	2,423 m ²
FOSSO	1,038 m ²
RILEVATI	
RILEVATO PER SCARPATE	0,760 m ²
SOVRASTRUTTURA STRADALE	
MISTO STABILIZZATO	2,500 m ²

SEZIONE N.: 39
 QT. PROGETTO: 111,872
 DIST.PROG.: 568,00
 DIST.PREC.: 18,00
 DIST.SUCC.: 18,00



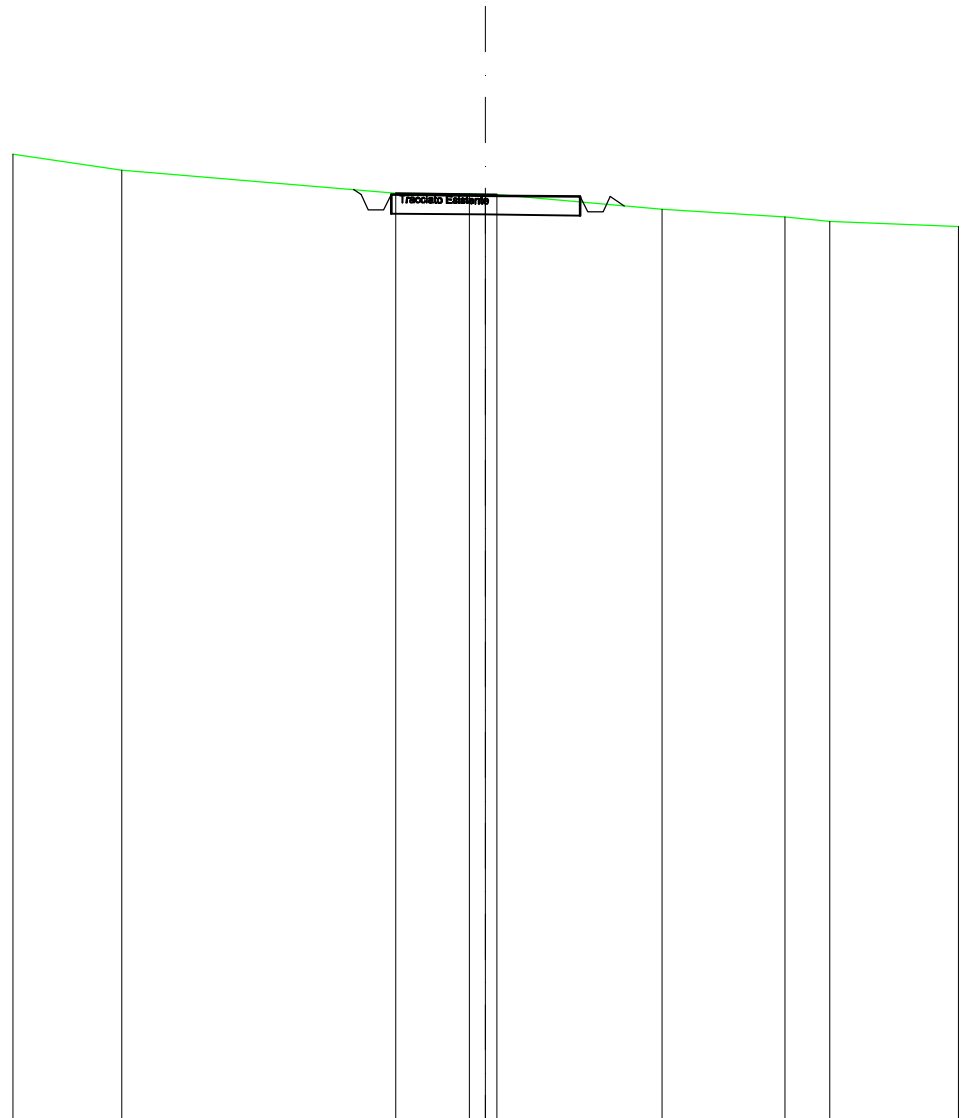
SCALA 1:200

QT.RIF. 90,000

TERRENO		113,86	112,63	112,50	112,48	112,36	111,75	111,36	111,12	109,94	109,08
DIST.PARZIALI TERRENO			2,14	2,44		1,07	1,02	0,81	2,78	2,14	
QUOTE PROGETTO		113,93	111,90	111,50	111,50	111,90	111,85	111,45	111,45	111,85	110,36
CASSONETTO		2,99				5,00			2,25		

SCAVI E BONIFICHE	
SCAVO PER PIATTAFORMA	2,500 m ²
SCAVO PER PARETI TRINCEA	0,012 m ²
FOSSO	0,422 m ²
RILEVATI	
RILEVATO PER SCARPATE	0,056 m ²
SOVRASTRUTTURA STRADALE	
MISTO STABILIZZATO	2,500 m ²

SEZIONE N.: 40
 QT. PROGETTO: 114,476
 DIST.PROG.: 586,00
 DIST.PREC.: 18,00
 DIST.SUCC.: 16,00



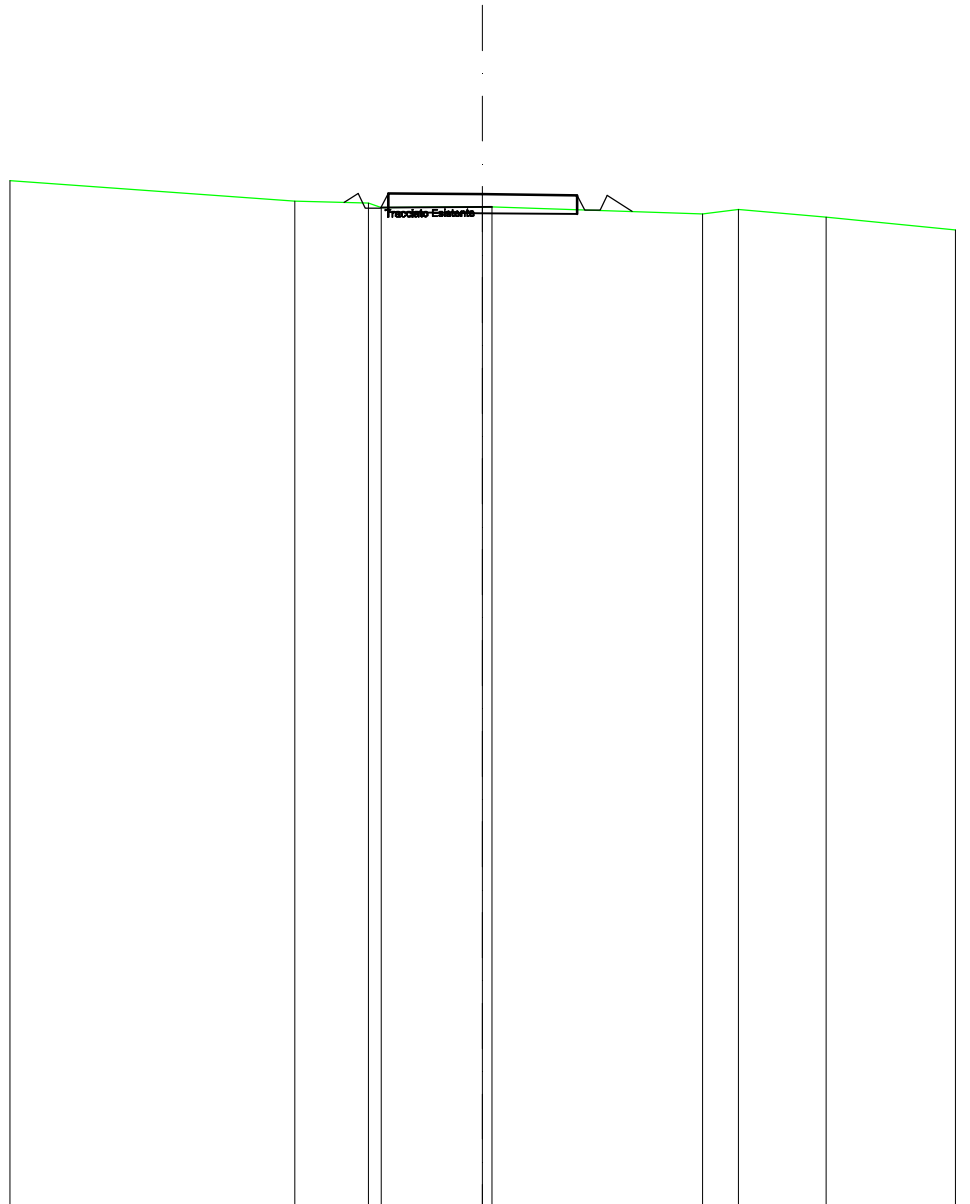
SCALA 1:200

QT.RIF. 90,000

TERRENO	115,15	114,54	114,53 114,51 114,50	114,12	113,92	113,80
DIST.PARZIALI TERRENO		7,23	1,95	4,36	3,25	1,19
QUOTE PROGETTO			114,64 114,50 114,10 114,50	114,45 114,05 114,45 114,20		
CASSONETTO			5,00			

SCAVI E BONIFICHE	
SCAVO PER PIATTAFORMA	0,707 m ²
FOSSO	0,044 m ²
RILEVATI	
RILEVATO PER SCARPATE	0,311 m ²
SOVRASTRUTTURA STRADALE	
MISTO STABILIZZATO	2,500 m ²

SEZIONE N.: 41
 QT. PROGETTO: 116,790
 DIST.PROG.: 602,00
 DIST.PREC.: 16,00
 DIST.SUCC.: 18,00



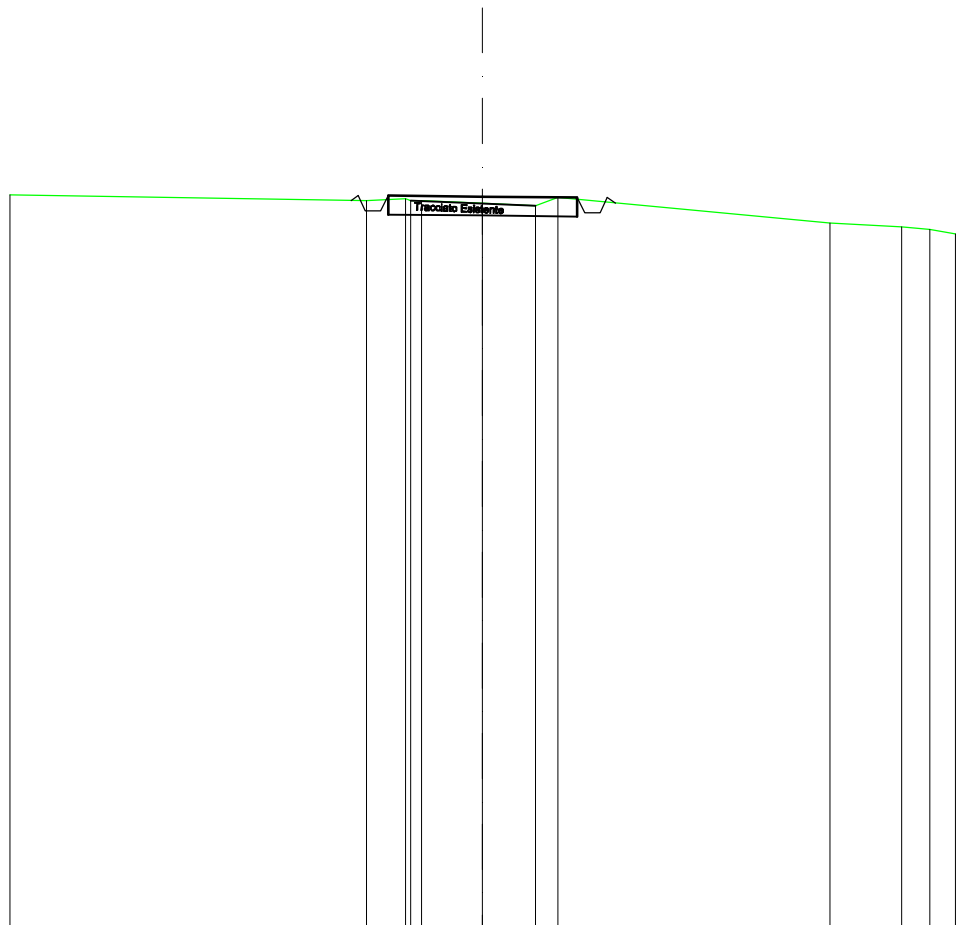
SCALA 1:200

QT.RIF. 90,000

TERRENO		116,61	116,56	116,43	116,45	116,45	116,27	116,39	116,18
DIST.PARZIALI TERRENO		1,94		2,69		5,56	0,96	2,32	
QUOTE PROGETTO			116,57	116,42	116,42	116,79	116,77	116,37	116,33
CASSONETTO				2,50	2,50		0,65		

SCAVI E BONIFICHE	
SCAVO PER PIATTAFORMA	1,821 m ²
FOSSO	0,329 m ²
RILEVATI	
RILEVATO PER SCARPATE	0,035 m ²
SOVRASTRUTTURA STRADALE	
MISTO STABILIZZATO	2,500 m ²

SEZIONE N.: 42
 QT. PROGETTO: 119,344
 DIST.PROG.: 620,00
 DIST.PREC.: 18,00
 DIST.SUCC.: 27,00



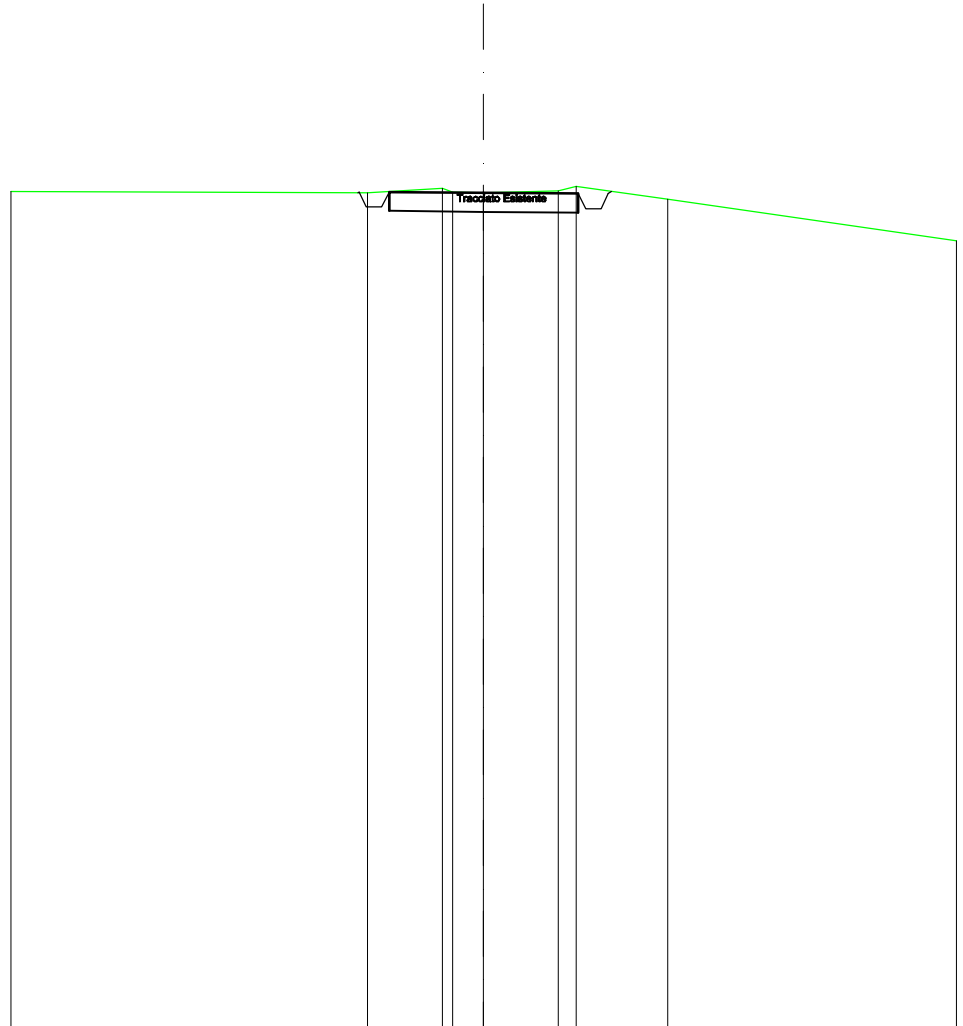
SCALA 1:200

QT.RIF. 100,000

TERRENO	119,24	119,30	119,24	119,17	119,11	119,32	118,65	118,55	118,47
DIST.PARZIALI TERRENO	1,03	1,62	1,40	0,58	7,20	1,91	0,75		
QUOTE PROGETTO	119,25	119,37	118,97	119,37	119,34	119,32	118,92	118,92	119,32
CASSONETTO		2,50	2,50						

SCAVI E BONIFICHE	
SCAVO PER PIATTAFORMA	2,747 m ²
SCAVO PER PARETI TRINCEA	0,003 m ²
FOSSO	0,572 m ²
RILEVATI	
RILEVATO PER SCARPATE	0,000 m ²
SOVRASTRUTTURA STRADALE	
MISTO STABILIZZATO	2,500 m ²

SEZIONE N.: 43
 QT. PROGETTO: 122,118
 DIST.PROG.: 647,00
 DIST.PREC.: 27,00
 DIST.SUCC.: 18,00



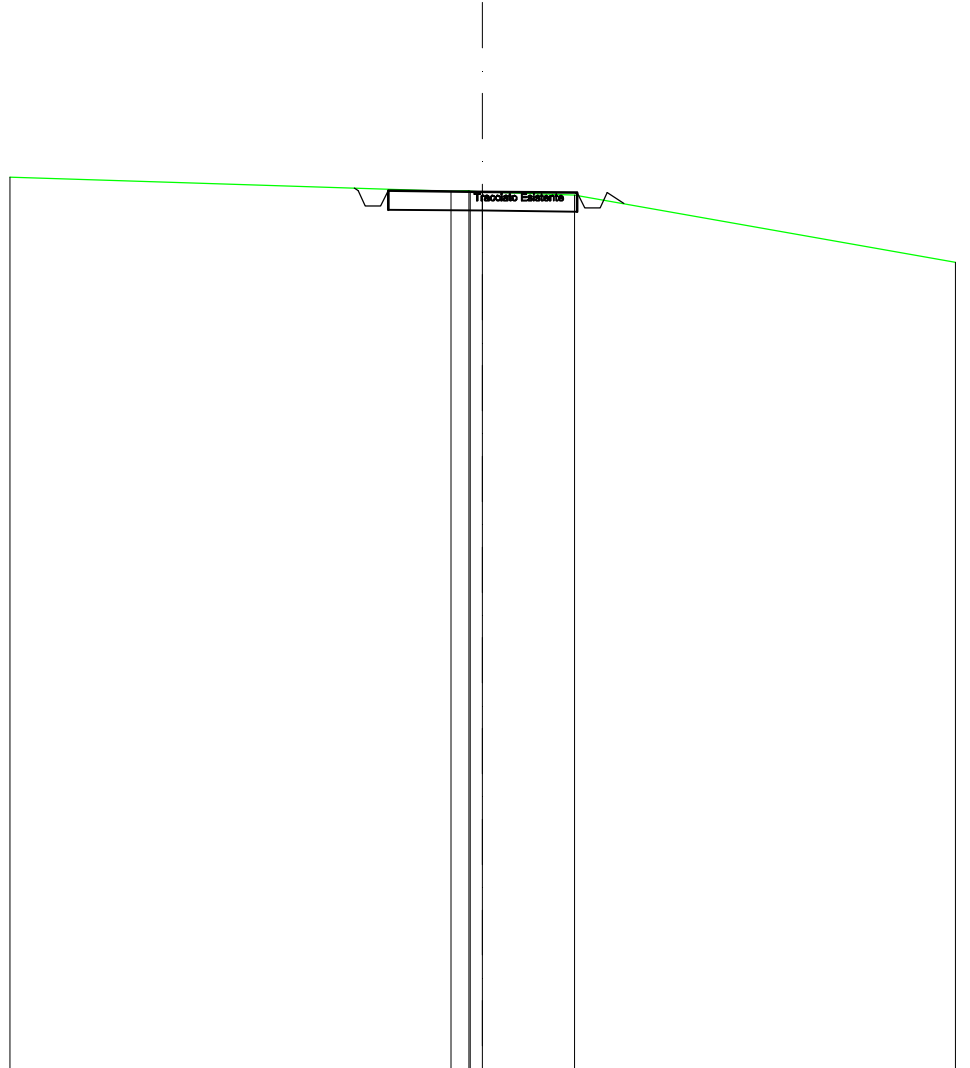
SCALA 1:200

QT.RIF. 100,000

TERRENO		122,12	122,23	122,13	122,12	122,18	122,28	121,95
DIST.PARZIALI TERRENO		1,99	0,82	1,97	2,42			
QUOTE PROGETTO		122,12	122,14	121,74	121,74	122,14	122,12	122,09
CASSONETTO		2,50	2,50					122,09

SCAVI E BONIFICHE	
SCAVO PER PIATTAFORMA	2,451 m ²
SCAVO PER PARETI TRINCEA	0,003 m ²
FOSSO	0,418 m ²
RILEVATI	
RILEVATO PER SCARPATE	0,059 m ²
SOVRASTRUTTURA STRADALE	
MISTO STABILIZZATO	2,500 m ²

SEZIONE N.: 44
 QT. PROGETTO: 123,261
 DIST.PROG.: 665,00
 DIST.PREC.: 18,00
 DIST.SUCC.: 19,00



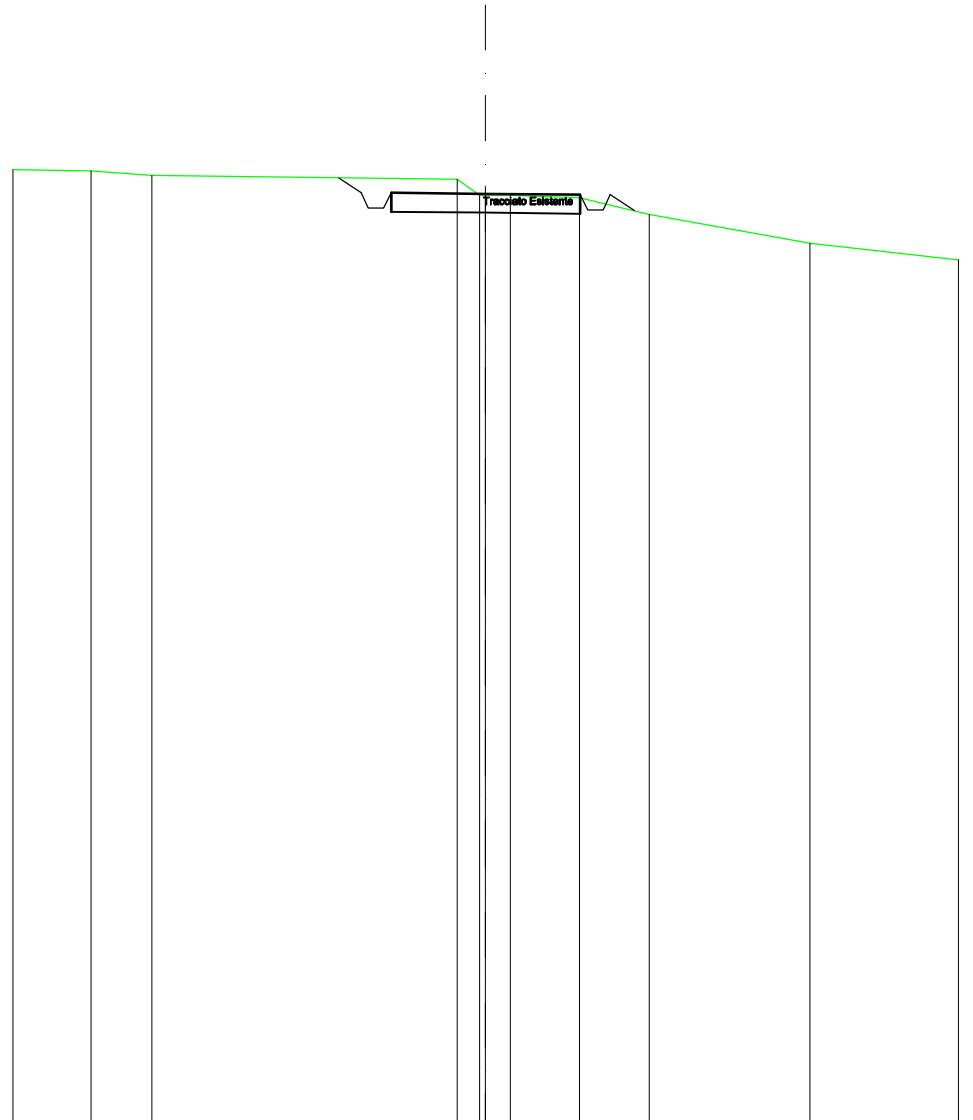
SCALA 1:200

QT.RIF. 100,000

TERRENO		123,27	123,29	123,26	123,25	123,18
DIST.PARZIALI TERRENO				2,43		
QUOTE PROGETTO		123,35	123,28	123,26	123,29	123,24
CASSONETTO		2,50	2,50			

SCAVI E BONIFICHE	
SCAVO PER PIATTAFORMA	3,144 m ²
SCAVO PER PARETI TRINCEA	0,115 m ²
FOSSO	0,668 m ²
RILEVATI	
RILEVATO PER SCARPATE	0,105 m ²
SOVRASTRUTTURA STRADALE	
MISTO STABILIZZATO	2,500 m ²

SEZIONE N.: 45
 QT. PROGETTO: 124,577
 DIST.PROG.: 684,00
 DIST.PREC.: 19,00
 DIST.SUCC.: 20,00



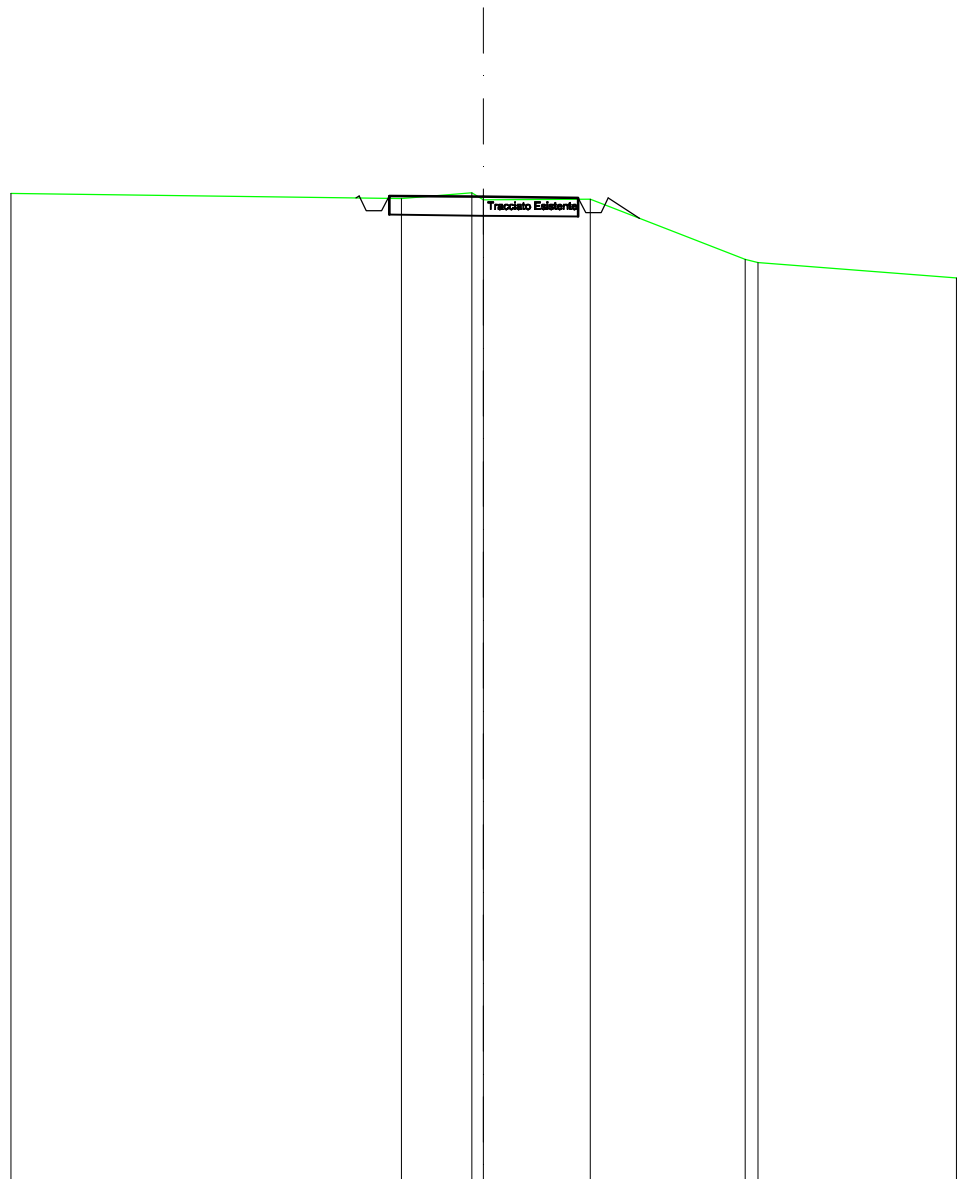
SCALA 1:200

QT.RIF. 100,000

TERRENO	125,17	125,06		124,97	124,54	124,54	124,47	124,04	123,27			
DIST.PARZIALI TERRENO	1,60	8,08		0,59	0,66	1,82	1,86	4,24				
QUOTE PROGETTO				125,00	124,60	124,20	124,60	124,56	124,55	124,15	124,55	124,13
CASSONETTO				0,58	2,50	2,50	0,63					

SCAVI E BONIFICHE	
SCAVO PER PIATTAFORMA	2,333 m ²
FOSSO	0,363 m ²
RILEVATI	
RILEVATO PER SCARPATE	0,112 m ²
SOVRASTRUTTURA STRADALE	
MISTO STABILIZZATO	2,500 m ²

SEZIONE N.: 46
 QT. PROGETTO: 126,059
 DIST.PROG.: 704,00
 DIST.PREC.: 20,00
 DIST.SUCC.: 17,00



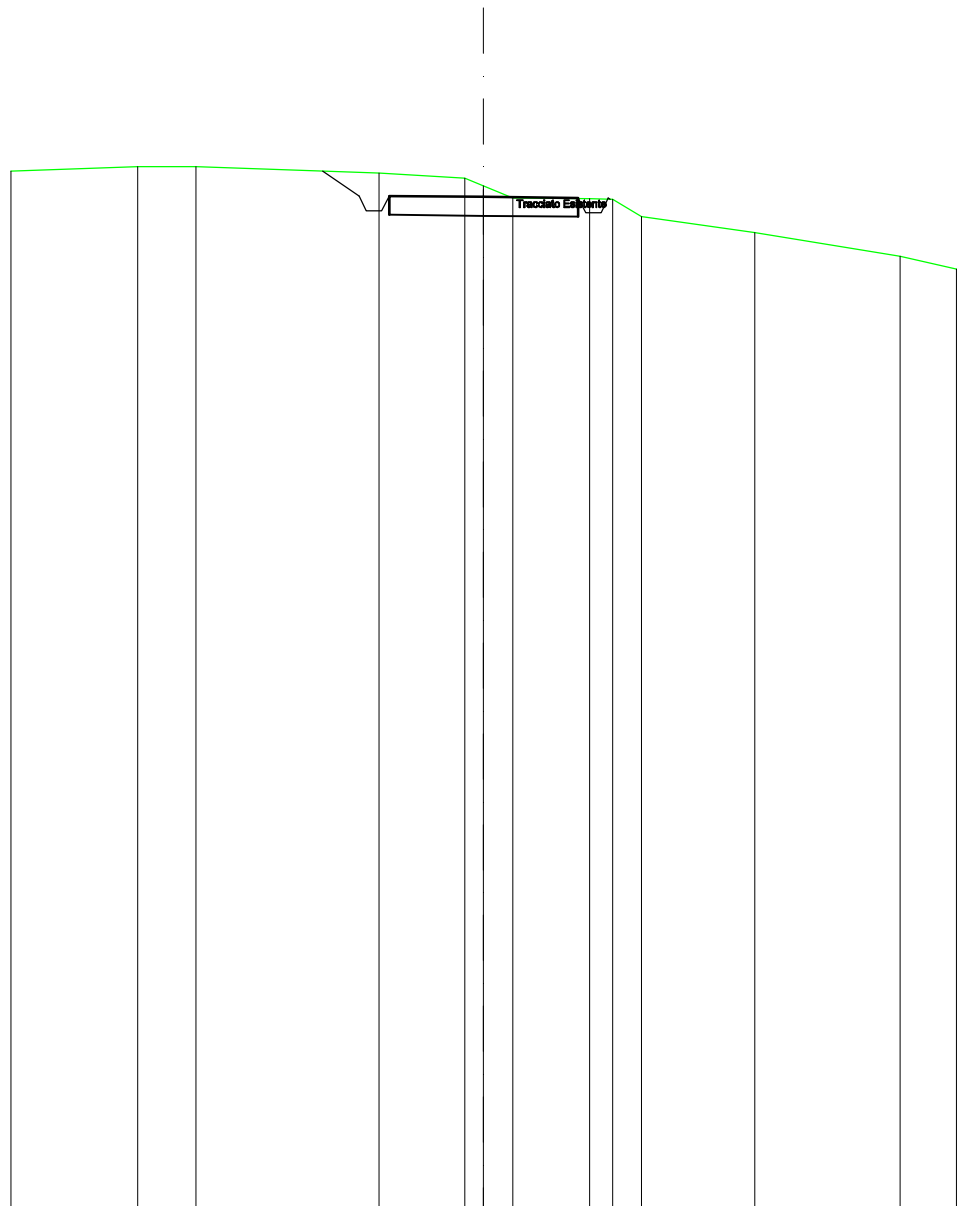
SCALA 1:200

QT.RIF. 100,000

TERRENO		126,01	126,16 125,97	125,99	124,40 124,32
DIST.PARZIALI TERRENO		1,85	2,82	4,10	
QUOTE PROGETTO		126,03 126,08 125,68 126,08	126,06	126,03 125,63	126,03 125,48
CASSONETTO		2,50	2,50	0,88	

SCAVI E BONIFICHE	
SCAVO PER PIATTAFORMA	3,864 m ²
SCAVO PER PARETI TRINCEA	0,300 m ²
FOSSO	0,957 m ²
RILEVATI	
RILEVATO PER SCARPATE	0,001 m ²
SOVRASTRUTTURA STRADALE	
MISTO STABILIZZATO	2,500 m ²

SEZIONE N.: 47
 QT. PROGETTO: 126,769
 DIST.PROG.: 721,00
 DIST.PREC.: 17,00
 DIST.SUCC.: 23,00



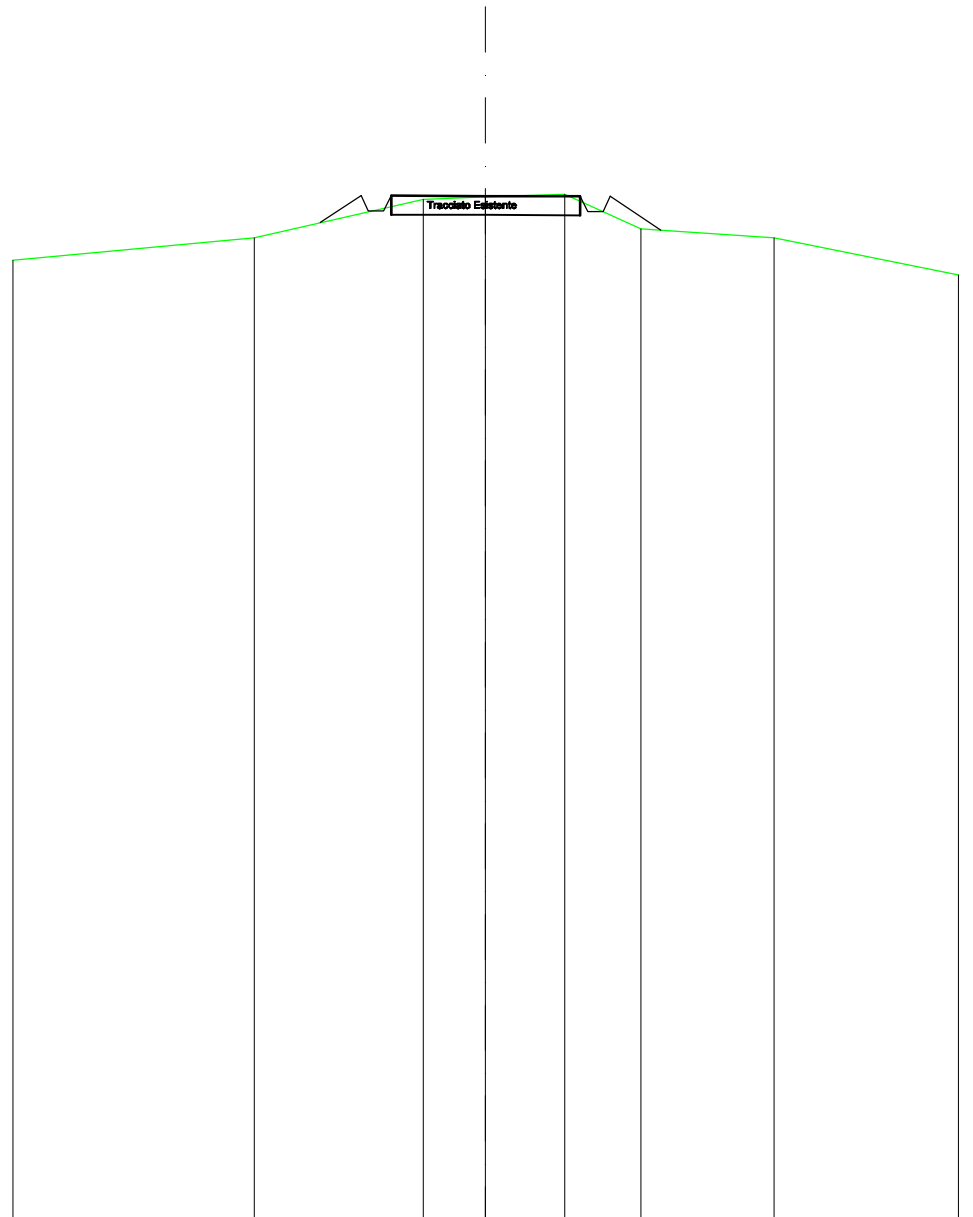
SCALA 1:200

QT.RIF. 100,000

TERRENO	127,57	127,57		127,41	127,27	127,06	126,74	126,73	126,71	126,25	125,83	125,19		
DIST.PARZIALI TERRENO	1,54	4,83	2,27	0,50	0,77	2,03	0,61	0,75	2,99	3,85				
QUOTE PROGETTO				127,46	126,79	126,39	126,39	126,79	126,77	126,74	126,34	126,34	126,74	126,71
CASSONETTO				0,95	2,50	2,50								

SCAVI E BONIFICHE	
SCAVO PER PIATTAFORMA	2,257 m ²
FOSSO	0,056 m ²
RILEVATI	
RILEVATO PER SCARPATE	0,792 m ²
SOVRASTRUTTURA STRADALE	
MISTO STABILIZZATO	2,500 m ²

SEZIONE N.: 48
 QT. PROGETTO: 127,084
 DIST.PROG.: 744,00
 DIST.PREC.: 23,00
 DIST.SUCC.: 23,00



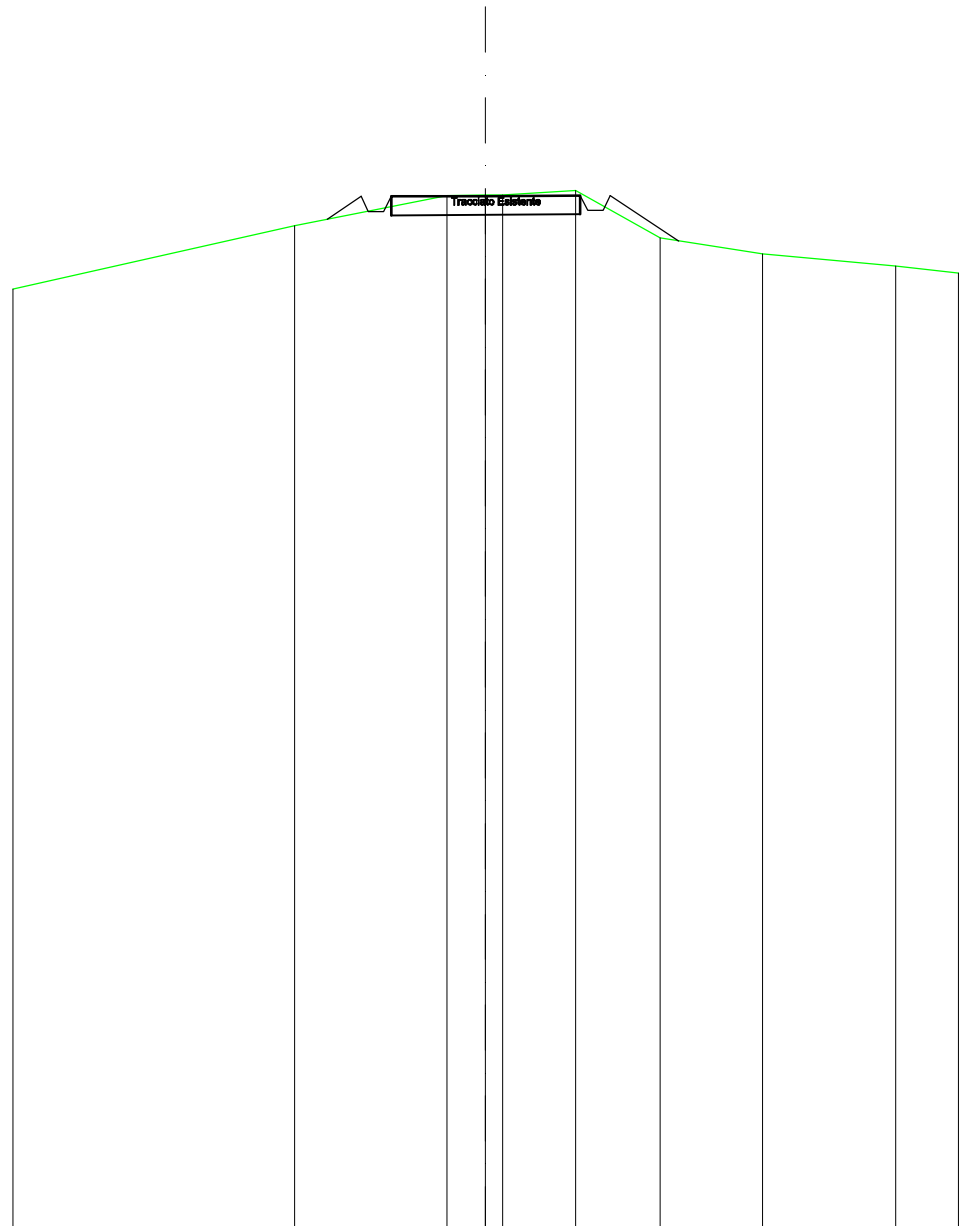
SCALA 1:200

QT.RIF. 100,000

TERRENO		125,98		127,00	127,06	127,13	126,22	125,98	
DIST.PARZIALI TERRENO			4,47	1,65	2,08	2,02	3,52		
QUOTE PROGETTO			126,38	127,09	126,69	127,09	127,08	127,07	126,67
CASSONETTO			1,07	2,50	2,50	1,34			

SCAVI E BONIFICHE	
SCAVO PER PIATTAFORMA	2,528 m ²
FOSSO	0,170 m ²
RILEVATI	
RILEVATO PER SCARPATE	0,753 m ²
SOVRASTRUTTURA STRADALE	
MISTO STABILIZZATO	2,500 m ²

SEZIONE N.: 49
 QT. PROGETTO: 127,325
 DIST.PROG.: 767,00
 DIST.PREC.: 23,00
 DIST.SUCC.: 15,00



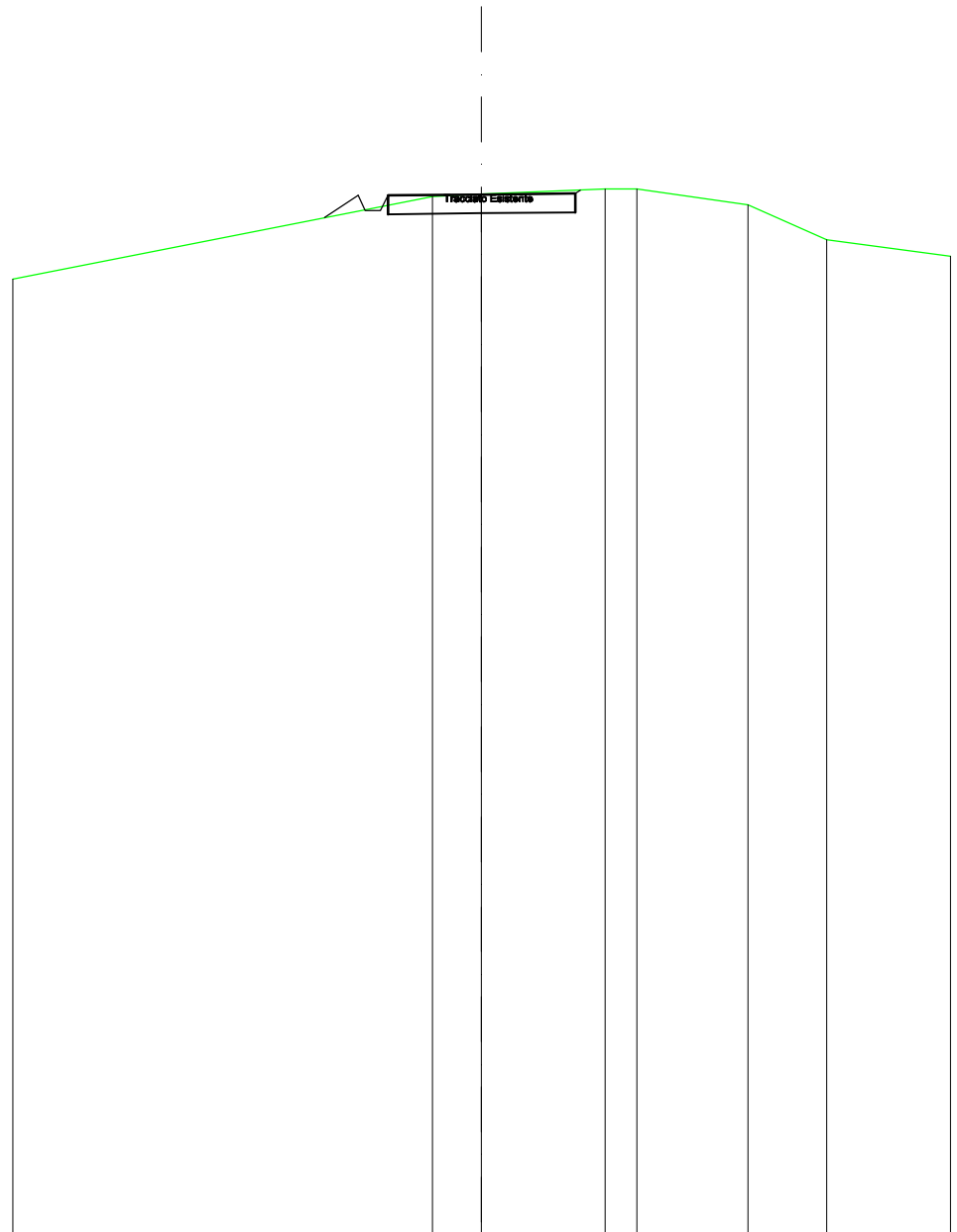
SCALA 1:200

QT.RIF. 100,000

TERRENO		126,54		127,34	127,35	127,36	127,48	126,22	125,79	125,46
DIST.PARZIALI TERRENO		4,04	1,02	1,94	2,23	2,71	3,52			
QUOTE PROGETTO		126,71	127,31	126,91	126,91	127,31	127,33	127,34	126,94	126,94
CASSONETTO		0,90	2,50	2,50	1,80					

SCAVI E BONIFICHE	
SCAVO PER PIATTAFORMA	2,415 m ²
SCAVO PER PARETI TRINCEA	0,006 m ²
FOSSO	0,027 m ²
RILEVATI	
RILEVATO PER SCARPATE	0,247 m ²
SOVRASTRUTTURA STRADALE	
MISTO STABILIZZATO	2,500 m ²

SEZIONE N.: 50
 QT. PROGETTO: 127,748
 DIST.PROG.: 782,00
 DIST.PREC.: 15,00
 DIST.SUCC.: 19,00



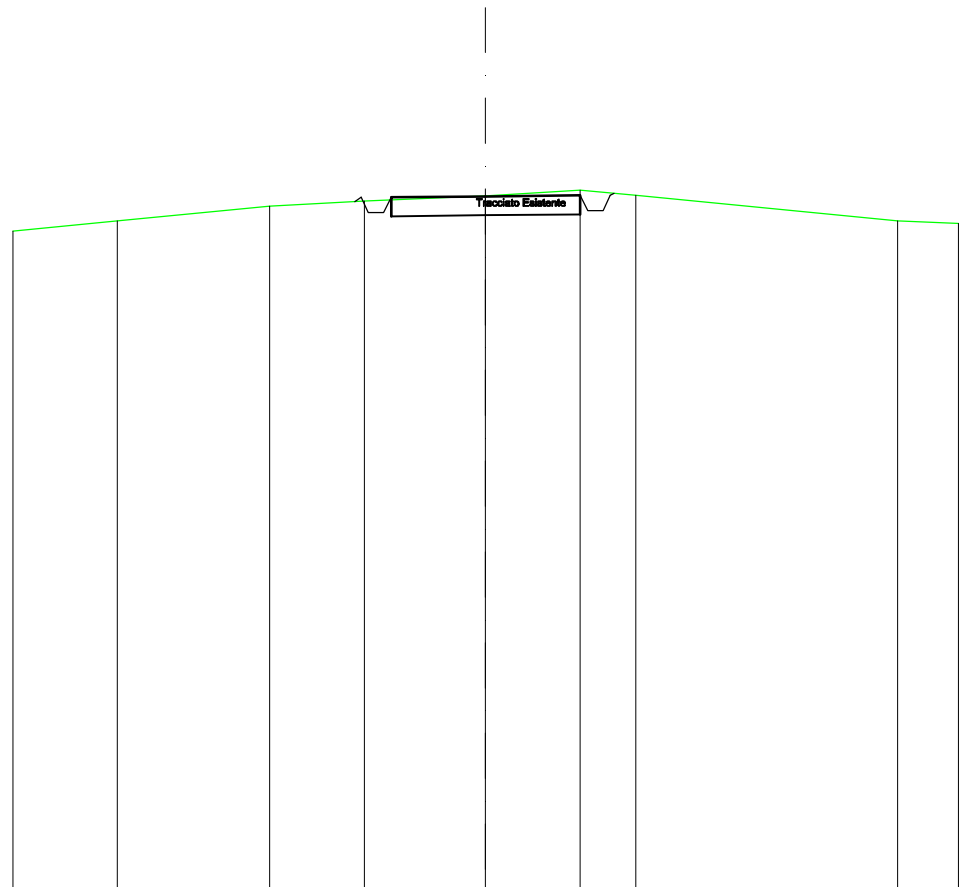
SCALA 1:200

QT.RIF. 100,000

TERRENO			127,70	127,75		127,89	127,89	127,48	126,54
DIST.PARZIALI TERRENO			1,31	3,30		0,84	2,96	2,10	
QUOTE PROGETTO		127,13	127,72	127,32	127,72	127,75	127,77	127,87	
CASSONETTO	0,88		2,50	2,50					

SCAVI E BONIFICHE	
SCAVO PER PIATTAFORMA	2,619 m ²
SCAVO PER PARETI TRINCEA	0,003 m ²
FOSSO	0,503 m ²
RILEVATI	
RILEVATO PER SCARPATE	0,011 m ²
SOVRASTRUTTURA STRADALE	
MISTO STABILIZZATO	2,500 m ²

SEZIONE N.: 51
 QT. PROGETTO: 128,345
 DIST.PROG.: 801,00
 DIST.PREC.: 19,00
 DIST.SUCC.: 15,00



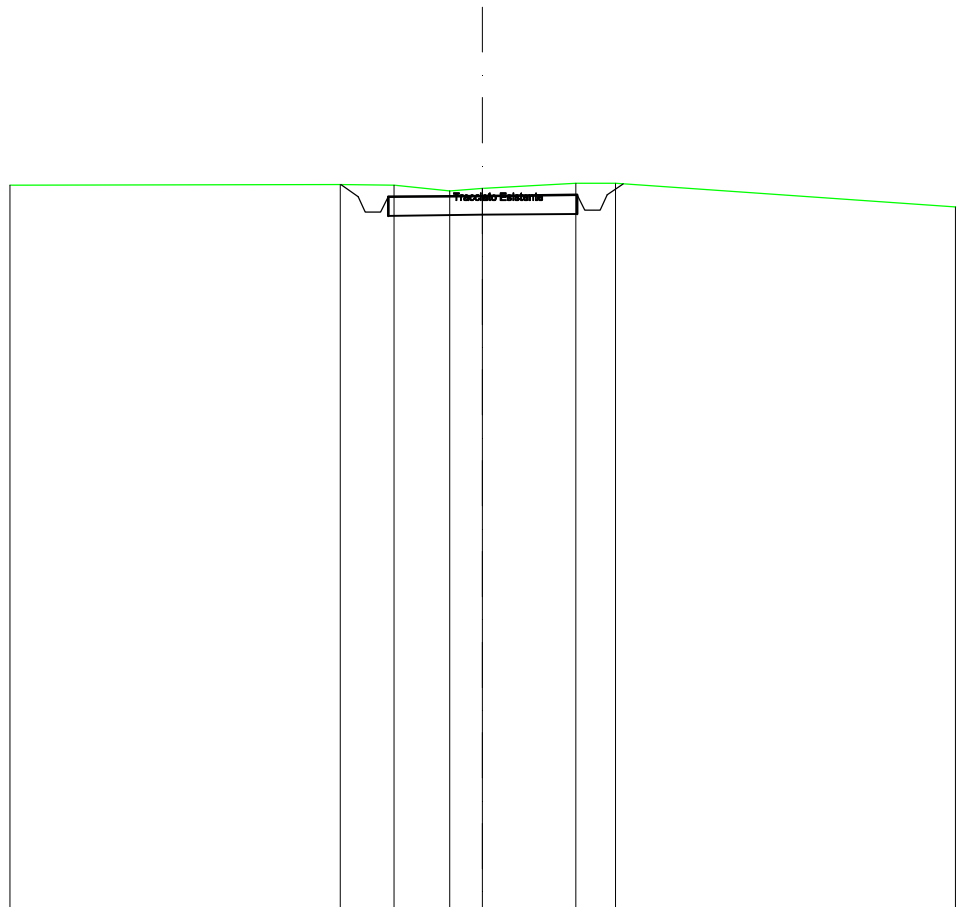
SCALA 1:200

QT.RIF. 110,000

TERRENO	127,71	128,09	128,23	128,35	128,51	128,38	127,70
DIST.PARZIALI TERRENO	4,03	2,50	3,21	2,49	1,49	6,91	
QUOTE PROGETTO			128,21 128,32 127,92 128,32	128,35		128,37 127,97 128,37 128,43	
CASSONETTO			2,50	2,50			

SCAVI E BONIFICHE	
SCAVO PER PIATTAFORMA	3,653 m ²
SCAVO PER PARETI TRINCEA	0,137 m ²
FOSSO	0,977 m ²
SOVRASTRUTTURA STRADALE	
MISTO STABILIZZATO	2,500 m ²

SEZIONE N.: 52
 QT. PROGETTO: 128,887
 DIST.PROG.: 816,00
 DIST.PREC.: 15,00
 DIST.SUCC.: 16,00



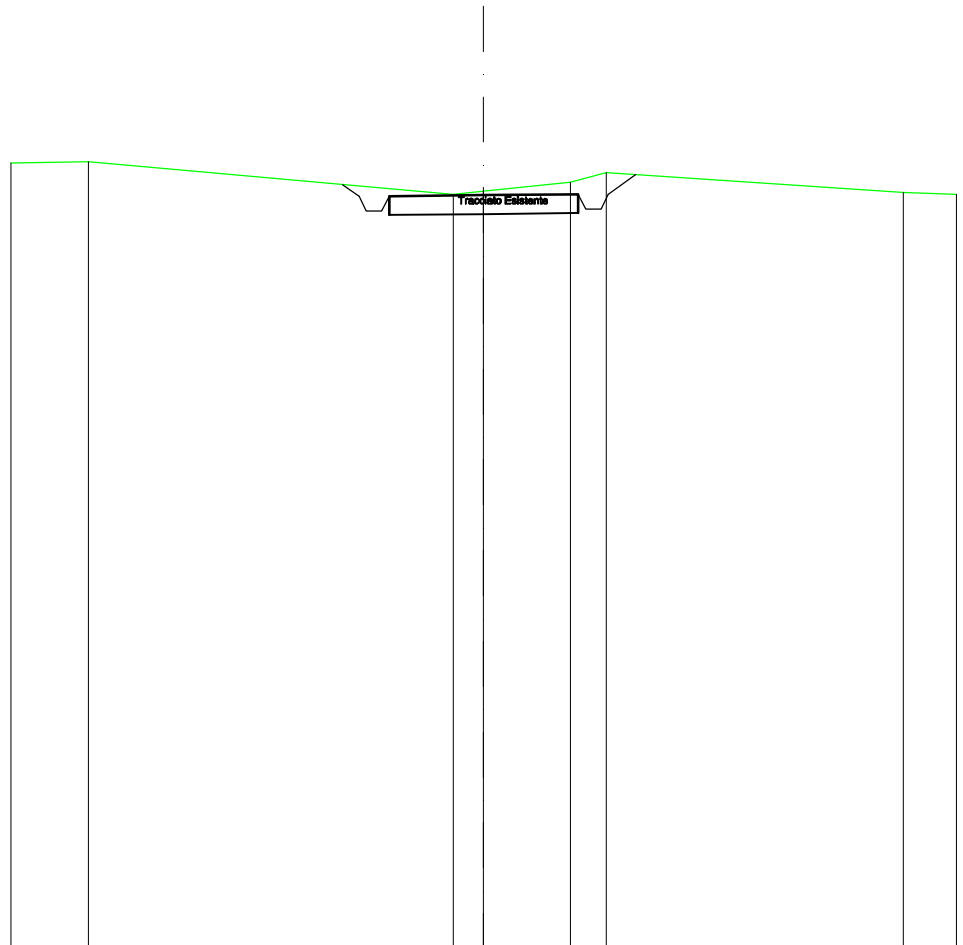
SCALA 1:200

QT.RIF. 110,000

TERRENO	129,18	129,17	129,01	129,08	129,22	129,22
DIST.PARZIALI TERRENO	1,42	1,47	0,88	2,47	1,03	
QUOTE PROGETTO	129,18	128,86	128,46	128,89	128,91	129,20
CASSONETTO			2,50	2,50		

SCAVI E BONIFICHE	
SCAVO PER PIATTAFORMA	3,292 m ²
SCAVO PER PARETI TRINCEA	0,258 m ²
FOSSO	1,043 m ²
SOVRASTRUTTURA STRADALE	
MISTO STABILIZZATO	2,500 m ²

SEZIONE N.: 53
 QT. PROGETTO: 129,915
 DIST.PROG.: 832,00
 DIST.PREC.: 16,00
 DIST.SUCC.: 18,00



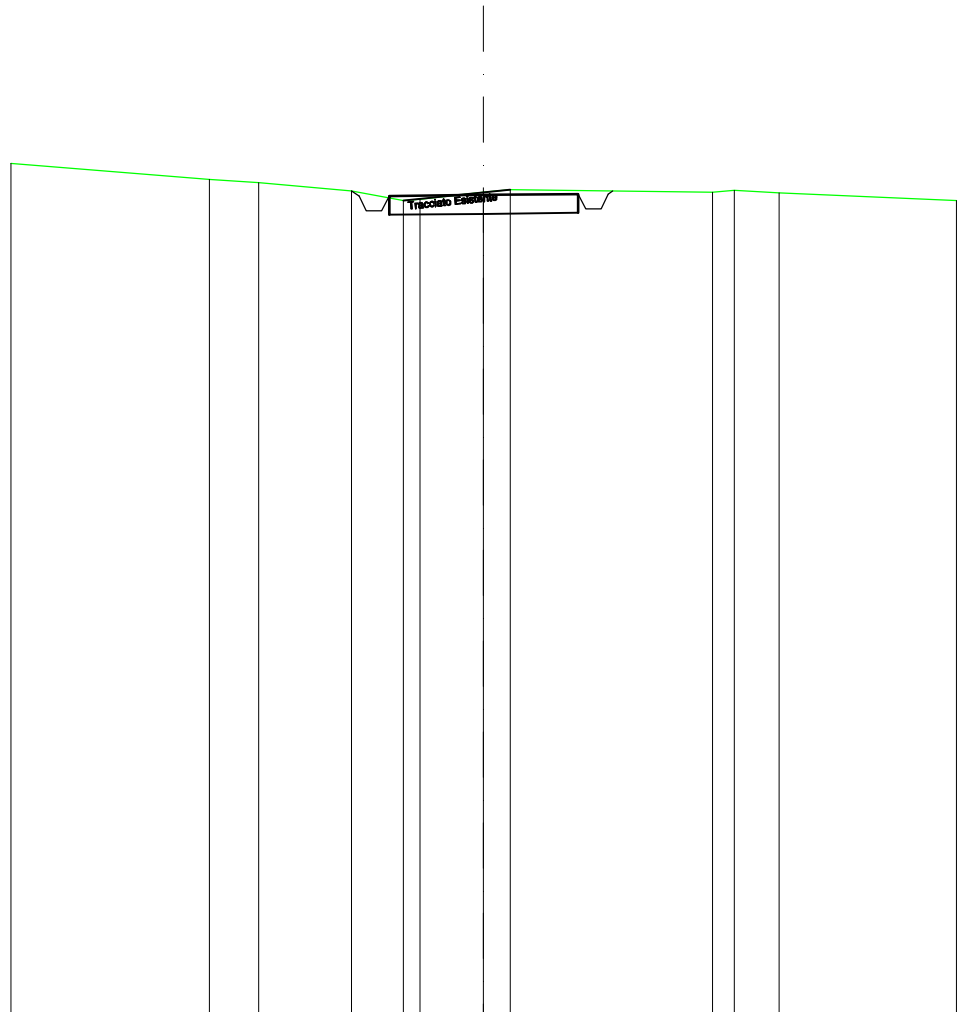
SCALA 1:200

QT.RIF. 110,000

TERRENO	130,79	129,93	130,01	130,26	130,50	129,98
DIST.PARZIALI TERRENO	9,66	0,80	2,29	0,95	7,85	
QUOTE PROGETTO		130,19 129,89 129,49 129,49 129,89	129,92	129,94 129,54 129,54 129,94 130,45		
CASSONETTO		2,50	2,50	0,72		

SCAVI E BONIFICHE	
SCAVO PER PIATTAFORMA	2,690 m ²
SCAVO PER PARETI TRINCEA	0,015 m ²
FOSSO	0,573 m ²
RILEVATI	
RILEVATO PER SCARPATE	0,001 m ²
SOVRASTRUTTURA STRADALE	
MISTO STABILIZZATO	2,500 m ²

SEZIONE N.: 54
 QT. PROGETTO: 131,689
 DIST.PROG.: 850,00
 DIST.PREC.: 18,00
 DIST.SUCC.: 9,00



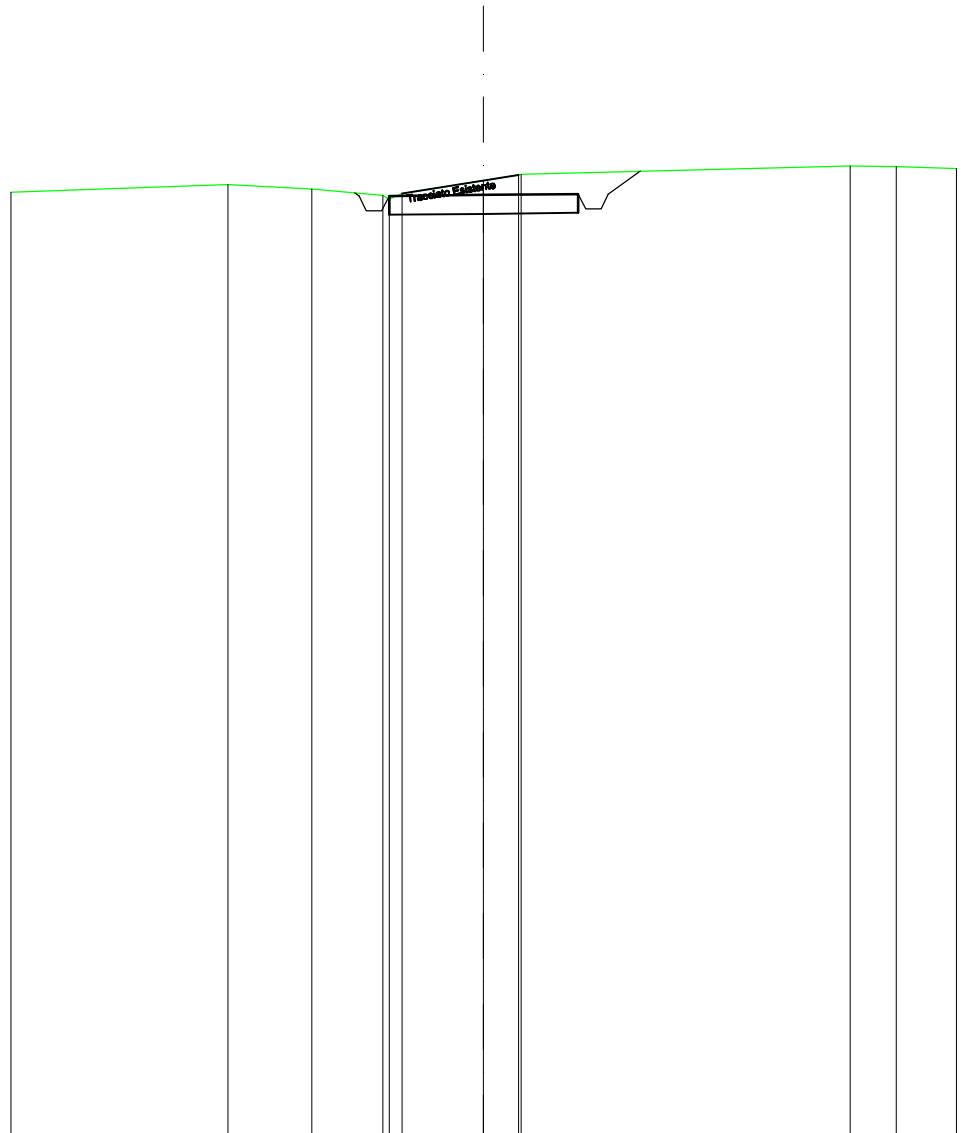
SCALA 1:200

QT.RIF. 110,000

TERRENO	132,10	132,01	131,80	131,55	131,58	131,76	131,84	131,76	131,61	131,74
DIST.PARZIALI TERRENO	1,29	2,46	1,38	1,69	0,70	5,36	0,57	1,19		
QUOTE PROGETTO			131,80	131,66	131,26	131,66	131,71	131,31	131,31	131,60
CASSONETTO						5,00				

SCAVI E BONIFICHE	
SCAVO PER PIATTAFORMA	4,243 m ²
SCAVO PER PARETI TRINCEA	0,252 m ²
FOSSO	0,960 m ²
RILEVATI	
RILEVATO PER SCARPATE	0,002 m ²
SOVRASTRUTTURA STRADALE	
MISTO STABILIZZATO	2,500 m ²

SEZIONE N.: 56
 QT. PROGETTO: 134,891
 DIST.PROG.: 878,00
 DIST.PREC.: 19,00
 DIST.SUCC.: 19,00



SCALA 1:200

QT.RIF. 110,000

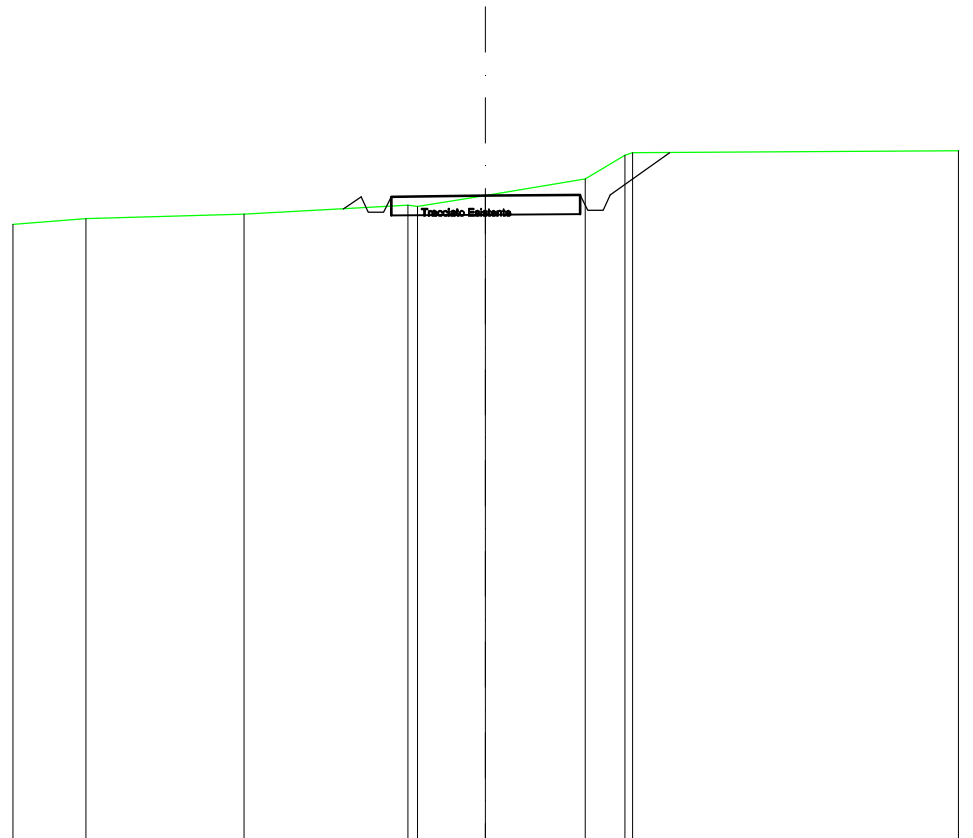
TERRENO	135,17	135,05	134,88	134,77	134,92	135,27	135,42	135,44	135,66	135,64
DIST.PARZIALI TERRENO		2,21	1,88		2,15	0,92		8,70		1,22
QUOTE PROGETTO			134,95	134,87	134,47	134,87		134,92	134,52	134,92
CASSONETTO						5,00		0,85		135,52

SCAVI E BONIFICHE	
SCAVO PER PIATTAFORMA	2,609 m ²
SCAVO PER PARETI TRINCEA	0,799 m ²
FOSSO	0,771 m ²
RILEVATI	
RILEVATO PER SCARPATE	0,106 m ²
SOVRASTRUTTURA STRADALE	
MISTO STABILIZZATO	2,500 m ²

SEZIONE N.: 57
 QT. PROGETTO: 137,064
 DIST.PROG.: 897,00
 DIST.PREC.: 19,00
 DIST.SUCC.: 25,00

SCALA 1:200

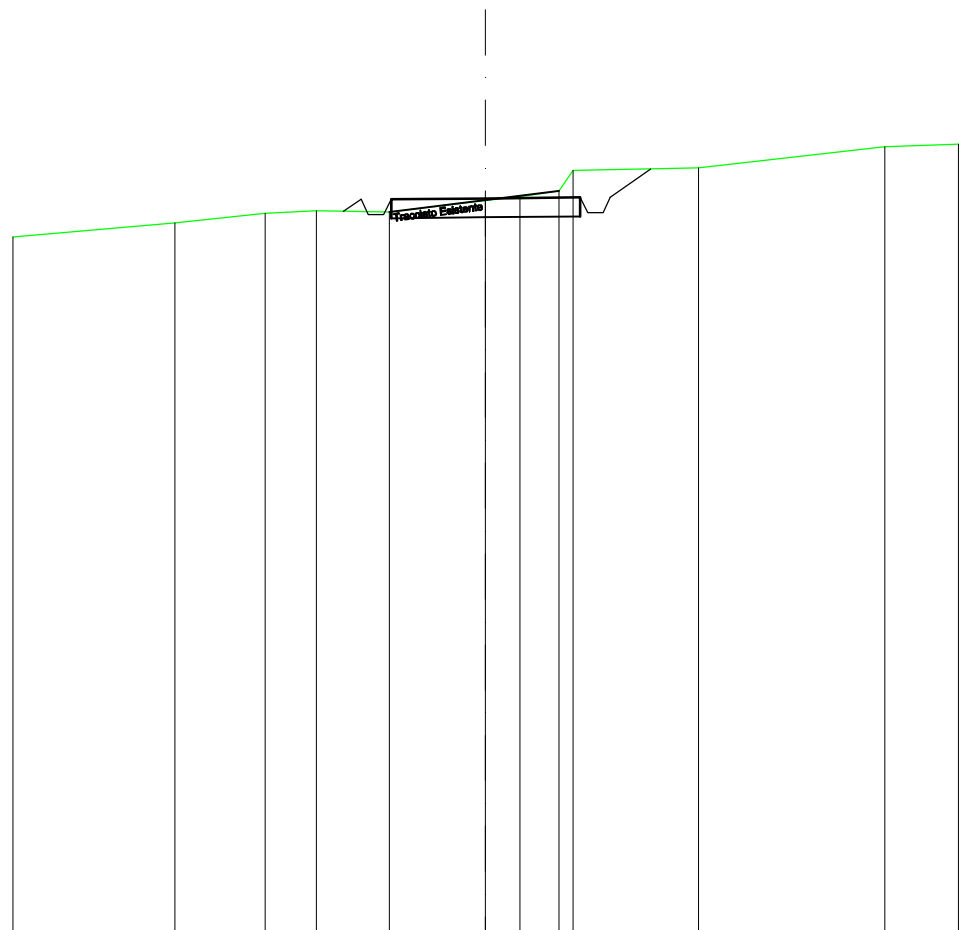
QT.RIF. 120,000



TERRENO	136,47	136,58	136,82	136,78	137,07	137,51	138,15	138,20
DIST.PARZIALI TERRENO	4,18	4,34	1,80	2,64	1,04			
QUOTE PROGETTO			136,72	137,04	136,64	136,64	137,04	137,06
CASSONETTO			2,50	2,50	1,56	137,09	136,69	137,09
						138,21		

SCAVI E BONIFICHE	
SCAVO PER PIATTAFORMA	2,414 m ²
SCAVO PER PARETI TRINCEA	0,388 m ²
FOSSO	0,850 m ²
RILEVATI	
RILEVATO PER SCARPATE	0,130 m ²
SOVRASTRUTTURA STRADALE	
MISTO STABILIZZATO	2,500 m ²

SEZIONE N.: 58
 QT. PROGETTO: 139,427
 DIST.PROG.: 922,00
 DIST.PREC.: 25,00
 DIST.SUCC.: 25,00



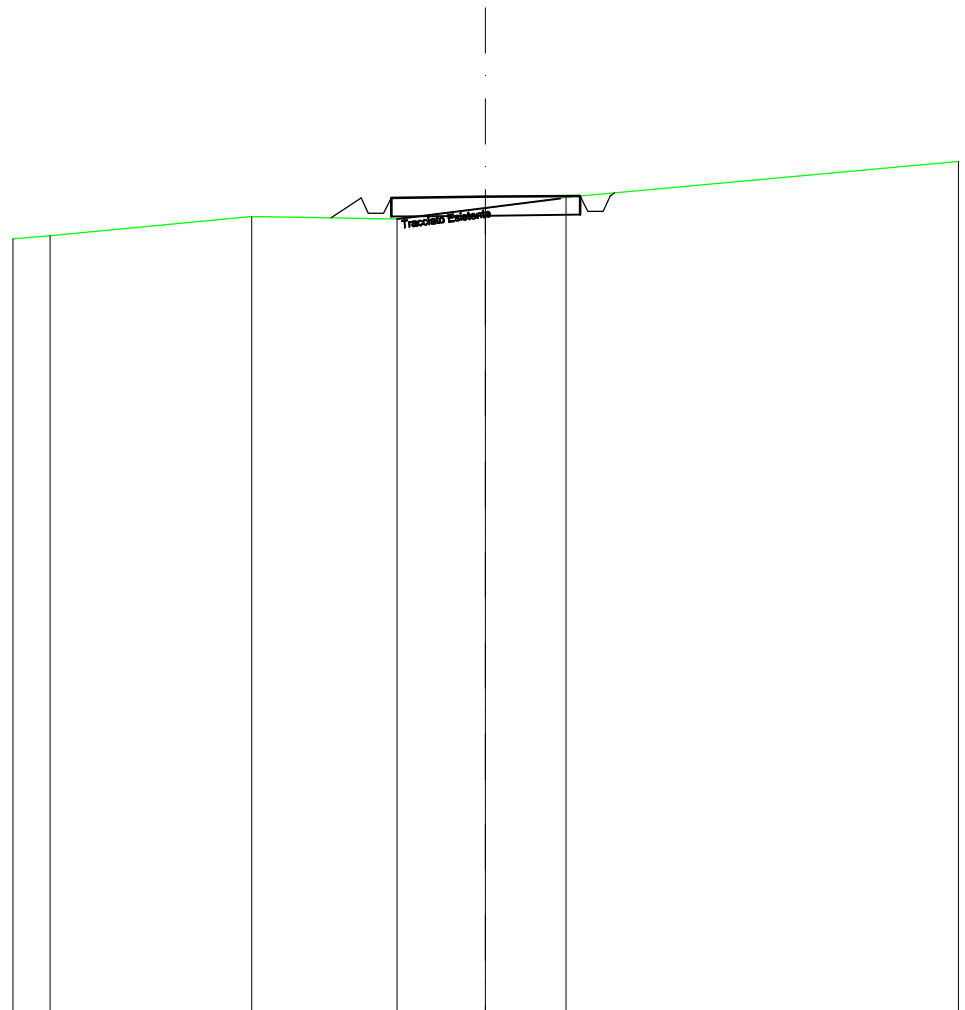
SCALA 1:200

QT.RIF. 120,000

TERRENO	138,79	139,04	139,11	139,06	139,37	139,47	139,63	140,16	140,24	140,80		
DIST.PARZIALI TERRENO	2,38	1,36	1,92	2,56	0,90	1,05	3,31	4,94				
QUOTE PROGETTO			139,09	139,40	139,00	139,00	139,40	139,43	139,45	139,05	139,45	140,21
CASSONETTO				2,50		2,50				1,06		

SCAVI E BONIFICHE	
SCAVO PER PIATTAFORMA	1,080 m ²
SCAVO PER PARETI TRINCEA	0,003 m ²
FOSSO	0,264 m ²
RILEVATI	
RILEVATO PER PIATTAFORMA	0,028 m ²
RILEVATO PER SCARPATE	0,420 m ²
SOVRASTRUTTURA STRADALE	
MISTO STABILIZZATO	2,500 m ²

SEZIONE N.: 59
 QT. PROGETTO: 141,586
 DIST.PROG.: 947,00
 DIST.PREC.: 25,00
 DIST.SUCC.: 25,00



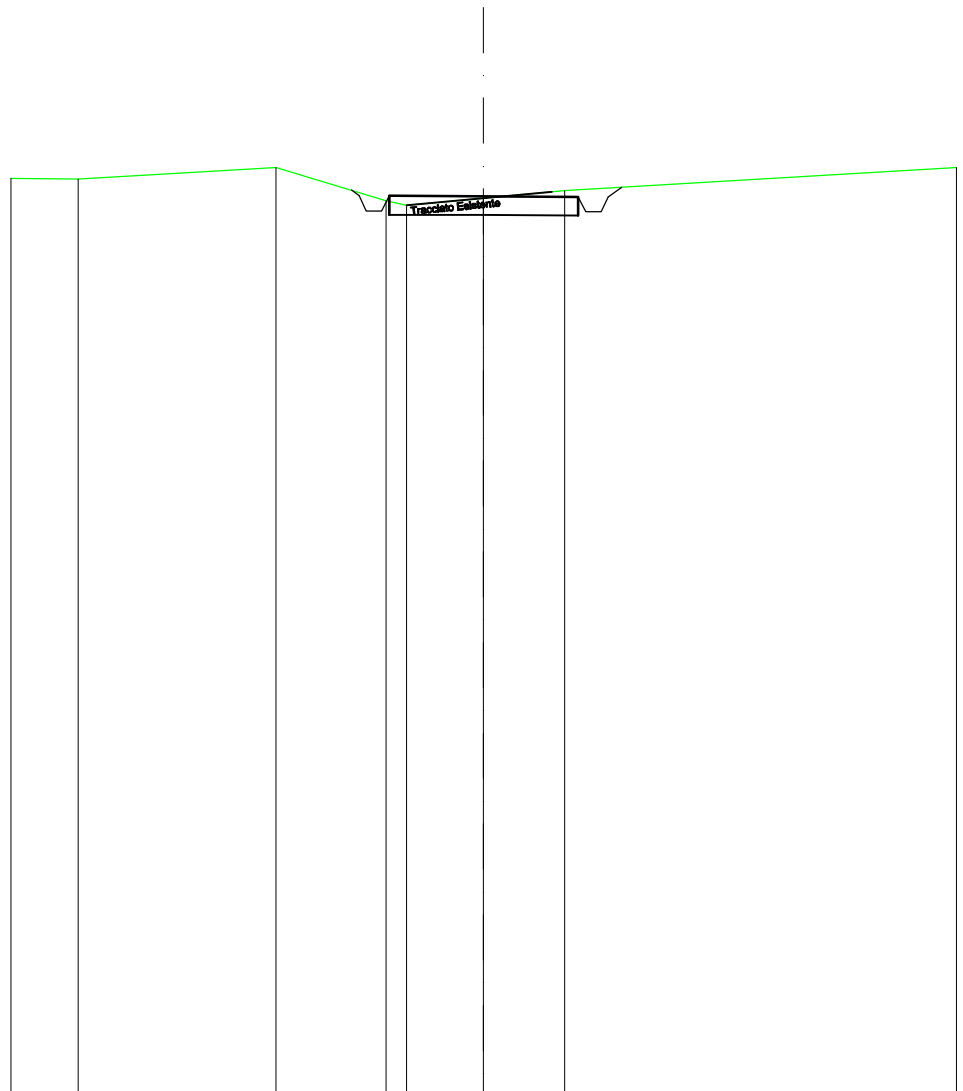
SCALA 1:200

QT.RIF. 120,000

TERRENO	140,55	141,07	141,00	141,29	141,57
DIST.PARZIALI TERRENO	5,34	3,84	2,35	2,13	
QUOTE PROGETTO			141,03 141,56 141,16 141,56	141,59	141,61 141,21 141,61 141,69
CASSONETTO			0,80 2,50	2,50	

SCAVI E BONIFICHE	
SCAVO PER PIATTAFORMA	2,286 m ²
SCAVO PER PARETI TRINCEA	0,050 m ²
FOSSO	0,629 m ²
RILEVATI	
RILEVATO PER SCARPATE	0,005 m ²
SOVRASTRUTTURA STRADALE	
MISTO STABILIZZATO	2,500 m ²

SEZIONE N.: 60
 QT. PROGETTO: 143,745
 DIST.PROG.: 972,00
 DIST.PREC.: 25,00
 DIST.SUCC.: 23,00



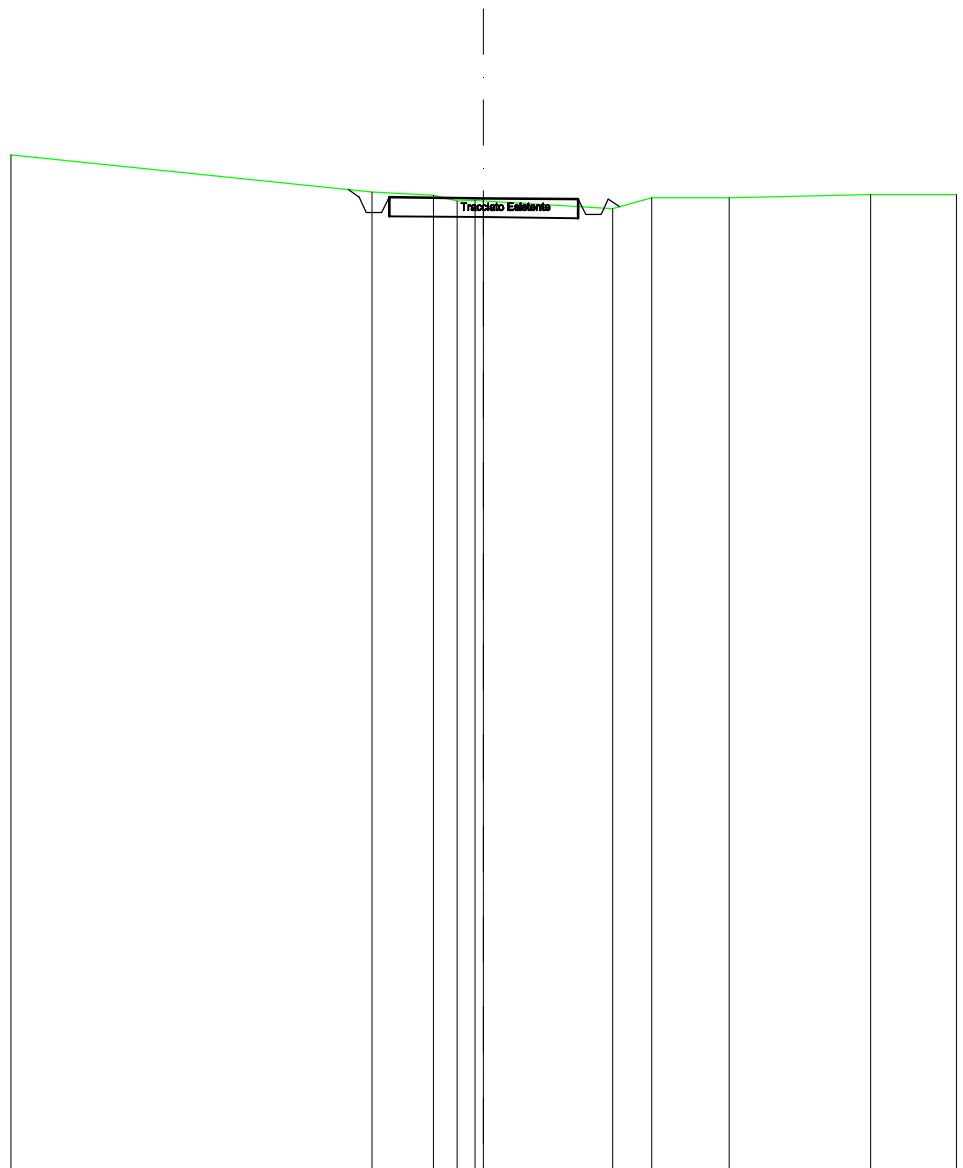
SCALA 1:200

QT.RIF. 120,000

TERRENO	144,20	144,50	143,63	143,50	143,70	143,90
DIST.PARZIALI TERRENO	5,24	2,91	0,53	2,05	2,15	
QUOTE PROGETTO			143,91	143,76	143,74	143,73
CASSONETTO			143,36	143,36	2,50	2,50
			143,76	143,76		143,33
						143,33
						143,33
						143,99

SCAVI E BONIFICHE	
SCAVO PER PIATTAFORMA	2,227 m ²
SCAVO PER PARETI TRINCEA	0,025 m ²
FOSSO	0,444 m ²
RILEVATI	
RILEVATO PER SCARPATE	0,064 m ²
SOVRASTRUTTURA STRADALE	
MISTO STABILIZZATO	2,500 m ²

SEZIONE N.: 61
 QT. PROGETTO: 145,731
 DIST.PROG.: 995,00
 DIST.PREC.: 23,00
 DIST.SUCC.: 18,00



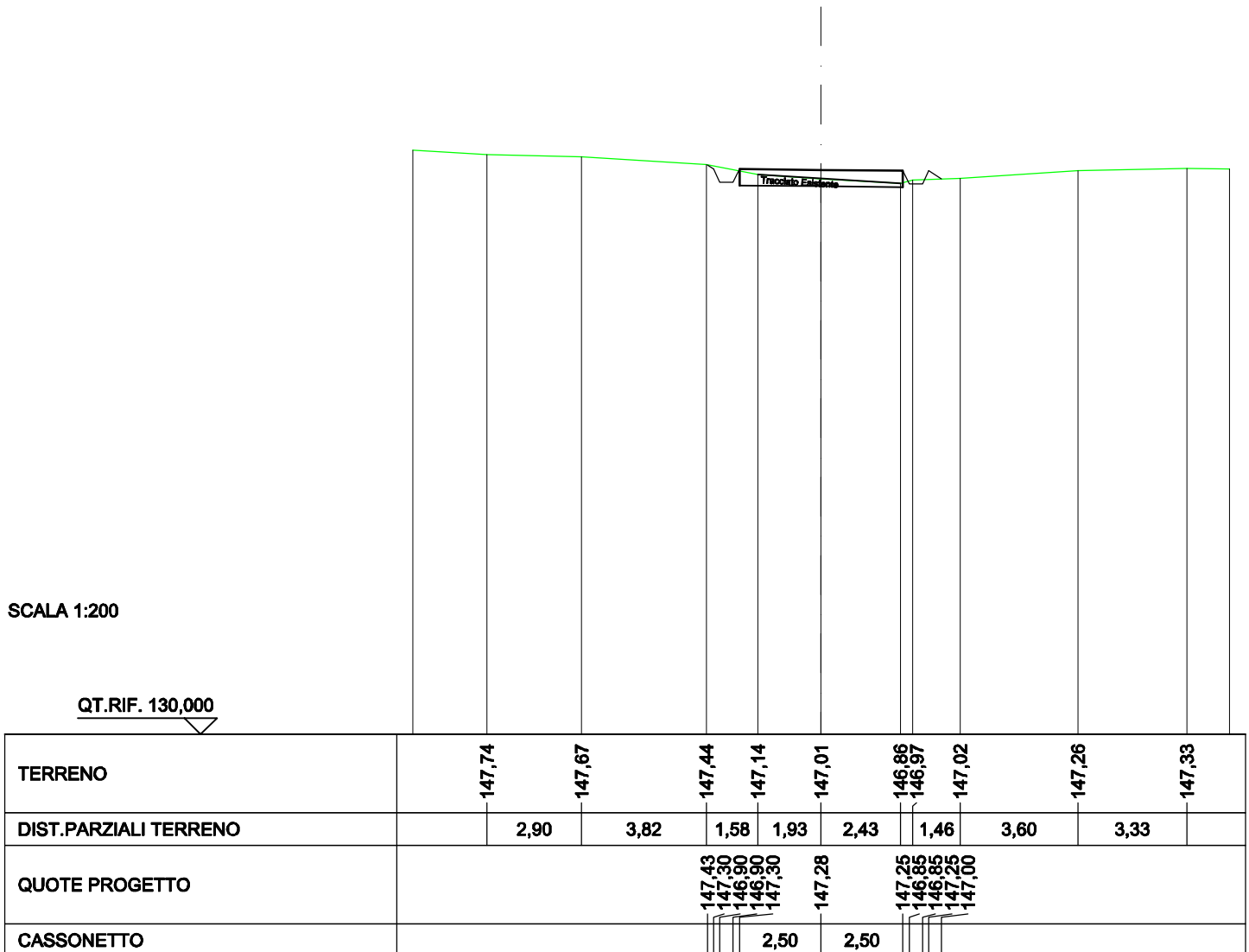
SCALA 1:200

QT.RIF. 120,000

TERRENO			145,90	145,82	145,66	145,67	145,66		145,46	145,74	145,74		145,82
DIST.PARZIALI TERRENO				1,62	0,82				3,41	1,03	2,05		3,74
QUOTE PROGETTO			145,96	145,76	145,36	145,76		145,73		145,71	145,31	145,31	145,71
CASSONETTO					2,50			2,50					

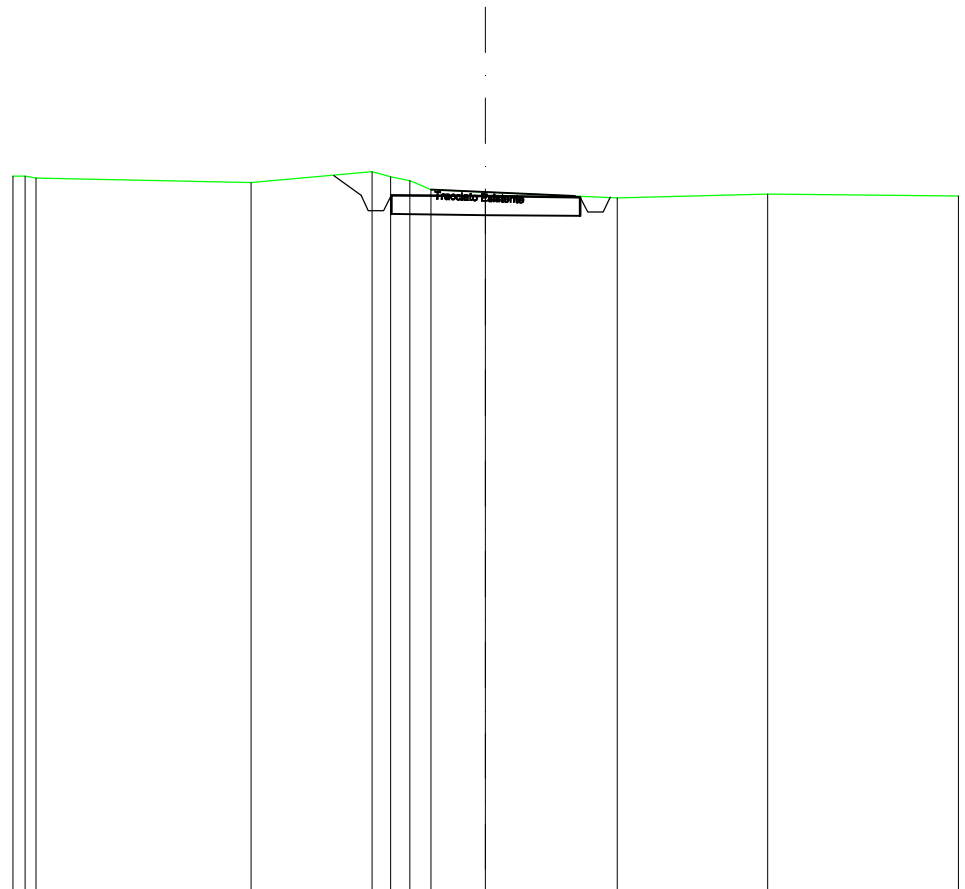
SCAVI E BONIFICHE	
SCAVO PER PIATTAFORMA	1,208 m ²
SCAVO PER PARETI TRINCEA	0,009 m ²
FOSSO	0,310 m ²
RILEVATI	
RILEVATO PER SCARPATE	0,097 m ²
SOVRASTRUTTURA STRADALE	
MISTO STABILIZZATO	2,500 m ²

SEZIONE N.: 62
 QT. PROGETTO: 147,277
 DIST.PROG.: 1013,00
 DIST.PREC.: 18,00
 DIST.SUCC.: 18,00



SCAVI E BONIFICHE	
SCAVO PER PIATTAFORMA	3,248 m ²
SCAVO PER PARETI TRINCEA	0,212 m ²
FOSSO	0,938 m ²
RILEVATI	
RILEVATO PER SCARPATE	0,000 m ²
SOVRASTRUTTURA STRADALE	
MISTO STABILIZZATO	2,500 m ²

SEZIONE N.: 63
 QT. PROGETTO: 148,404
 DIST.PROG.: 1031,00
 DIST.PREC.: 18,00
 DIST.SUCC.: 21,00



SCALA 1:200

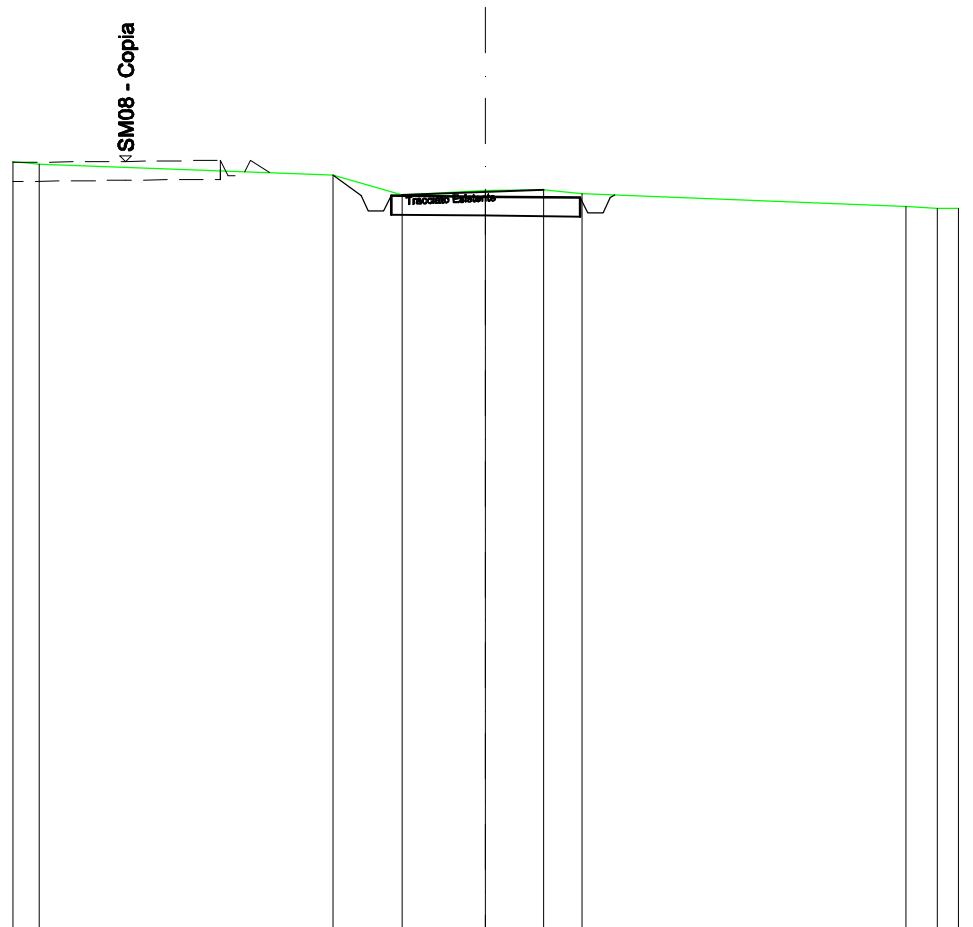
QT.RIF. 130,000

TERRENO	148,89	148,76	149,05	148,91	148,81	148,59	148,52	148,35	148,45		
DIST.PARZIALI TERRENO	5,68	3,21	0,52	0,55	1,45	3,48	3,98				
QUOTE PROGETTO			148,95	148,43	148,03	148,43		148,38	147,98	148,38	148,36
CASSONETTO			0,72				5,00				

SCAVI E BONIFICHE	
SCAVO PER PIATTAFORMA	3,138 m ²
SCAVO PER PARETI TRINCEA	0,125 m ²
FOSSO	0,726 m ²
SOVRASTRUTTURA STRADALE	
MISTO STABILIZZATO	2,500 m ²

SEZIONE N.: 64
 QT. PROGETTO: 149,398
 DIST.PROG.: 1052,00
 DIST.PREC.: 21,00
 DIST.SUCC.: 30,00

SM08 - Coppia



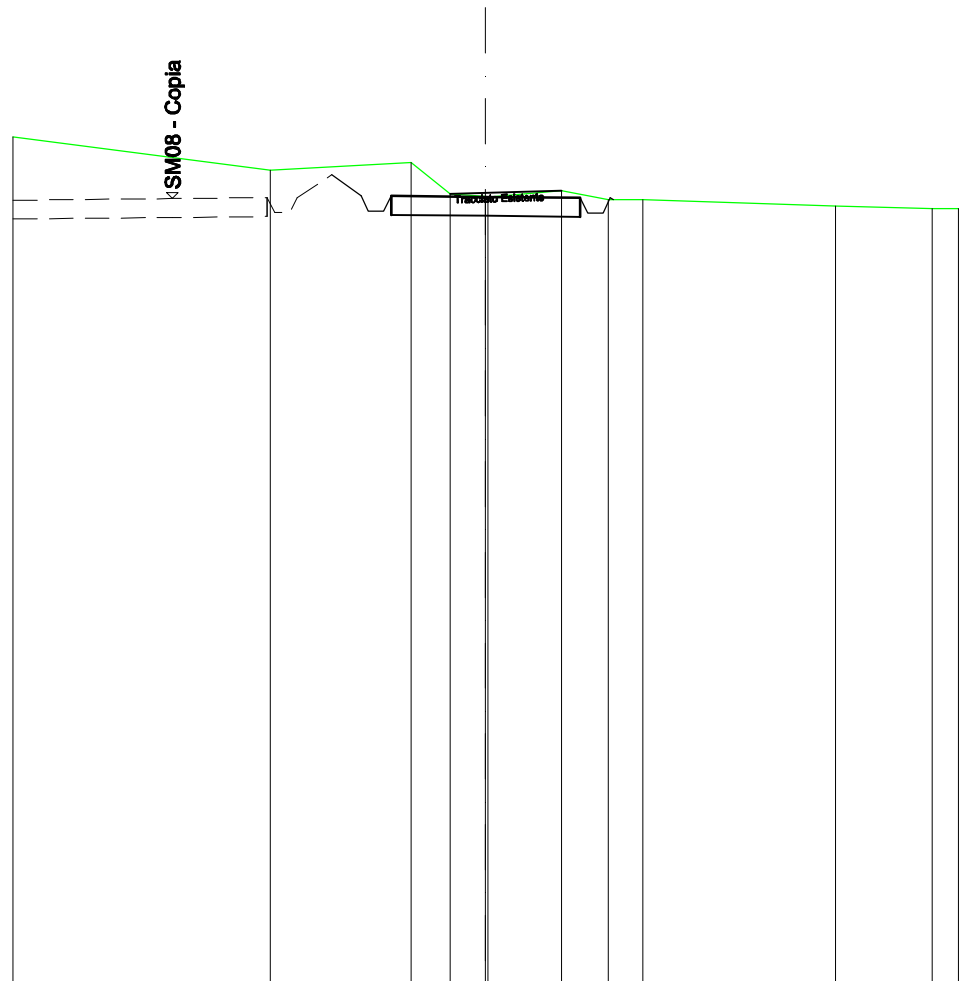
SCALA 1:200

QT.RIF. 130,000

TERRENO	150,25	149,97	149,43	149,56	149,59	149,48	149,14	149,09		
DIST.PARZIALI TERRENO		7,77	1,83	2,22	1,54	1,02	8,57	0,82		
QUOTE PROGETTO		149,97	149,42	149,02	149,02	149,42	149,37	148,97	149,37	149,45
CASSONETTO		0,74			5,00					

SCAVI E BONIFICHE	
SCAVO PER PIATTAFORMA	3,742 m ²
SCAVO PER PARETI TRINCEA	0,387 m ²
FOSSO	1,161 m ²
RILEVATI	
RILEVATO PER SCARPATE	0,002 m ²
SOVRASTRUTTURA STRADALE	
MISTO STABILIZZATO	2,500 m ²

SEZIONE N.: 65
 QT. PROGETTO: 150,819
 DIST.PROG.: 1082,00
 DIST.PREC.: 30,00
 DIST.SUCC.: 18,00



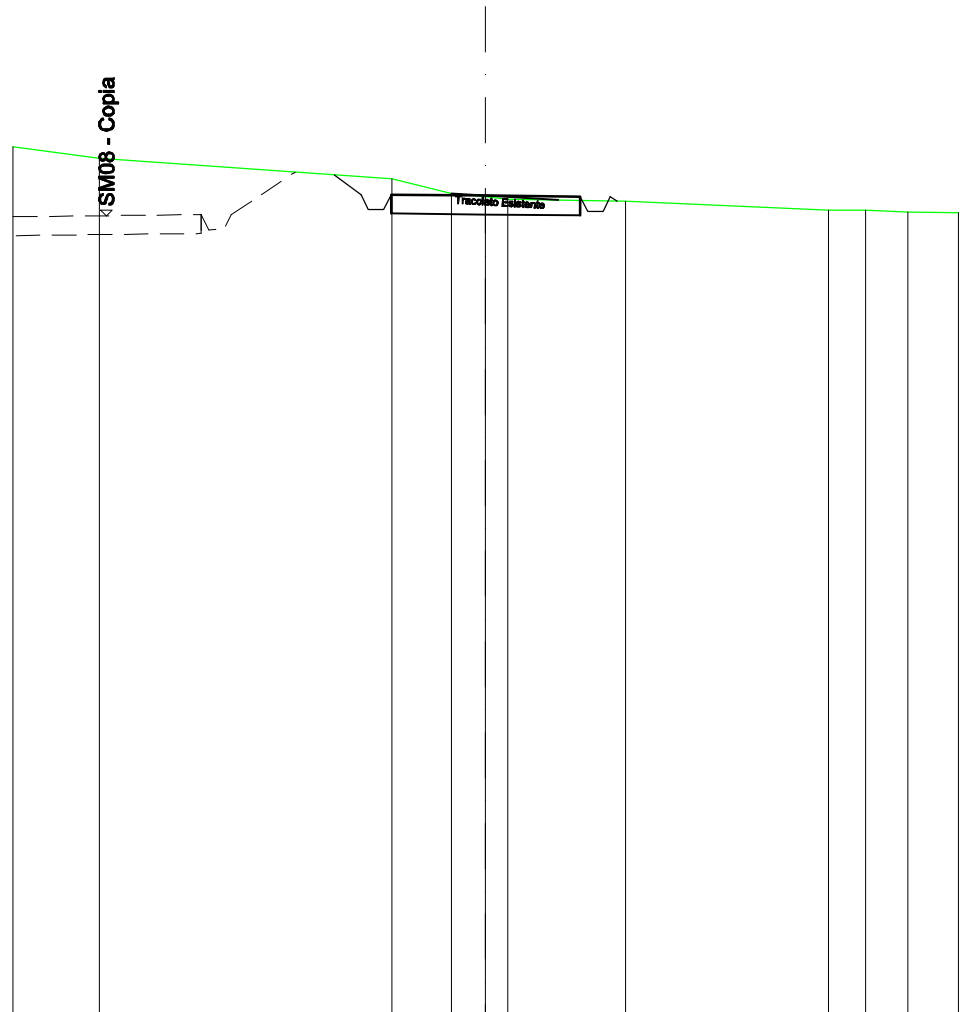
SCALA 1:200

QT.RIF. 130,000

TERRENO	151,52	151,73	150,90	150,82	150,82	150,99	150,75	150,75	150,58	150,51
DIST.PARZIALI TERRENO		3,72	1,04	0,83	1,93	1,25	0,80	5,10	2,55	
QUOTE PROGETTO		151,41	150,84	150,44	150,44	150,84	150,79	150,39	150,79	150,75
CASSONETTO		0,77			5,00					

SCAVI E BONIFICHE	
SCAVO PER PIATTAFORMA	2,667 m ²
SCAVO PER PARETI TRINCEA	0,168 m ²
FOSSO	0,756 m ²
RILEVATI	
RILEVATO PER SCARPATE	0,016 m ²
SOVRASTRUTTURA STRADALE	
MISTO STABILIZZATO	2,500 m ²

SEZIONE N.: 66
 QT. PROGETTO: 151,672
 DIST.PROG.: 1100,00
 DIST.PREC.: 18,00
 DIST.SUCC.: 18,00



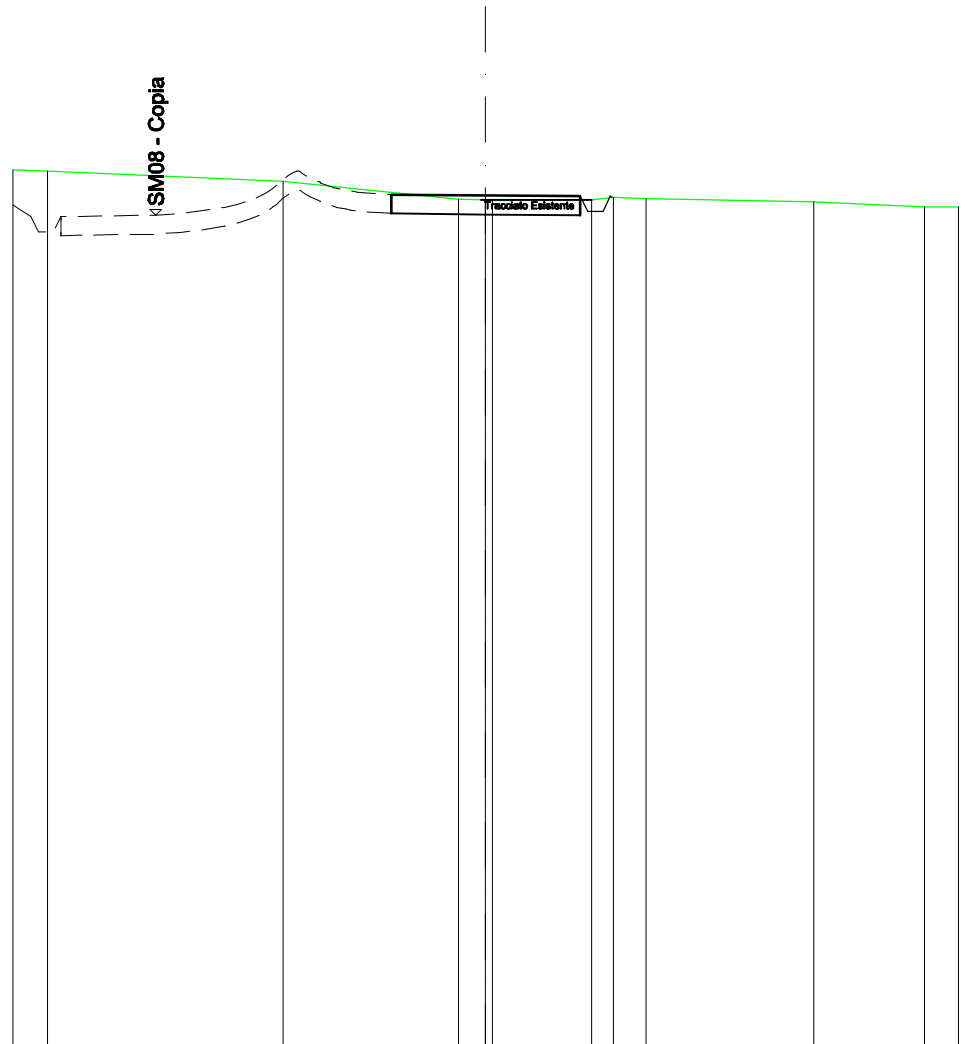
SCALA 1:200

QT.RIF. 130,000

TERRENO	152,66			152,11	151,73	151,64	151,58		151,52		151,29	151,29	151,24	
DIST.PARZIALI TERRENO		7,75		1,58	0,90	0,59	3,12		5,37		0,88	1,12		
QUOTE PROGETTO				152,22	151,70	151,30	151,30	151,70		151,67	151,65	151,25	151,65	151,53
CASSONETTO				0,71			2,50		2,50					

SCAVI E BONIFICHE	
SCAVO PER PIATTAFORMA	2,096 m ²
FOSSO	0,183 m ²
RILEVATI	
RILEVATO PER SCARPATE	0,003 m ²
SOVRASTRUTTURA STRADALE	
MISTO STABILIZZATO	2,500 m ²

SEZIONE N.: 67
 QT. PROGETTO: 152,525
 DIST.PROG.: 1118,00
 DIST.PREC.: 18,00
 DIST.SUCC.: 10,00



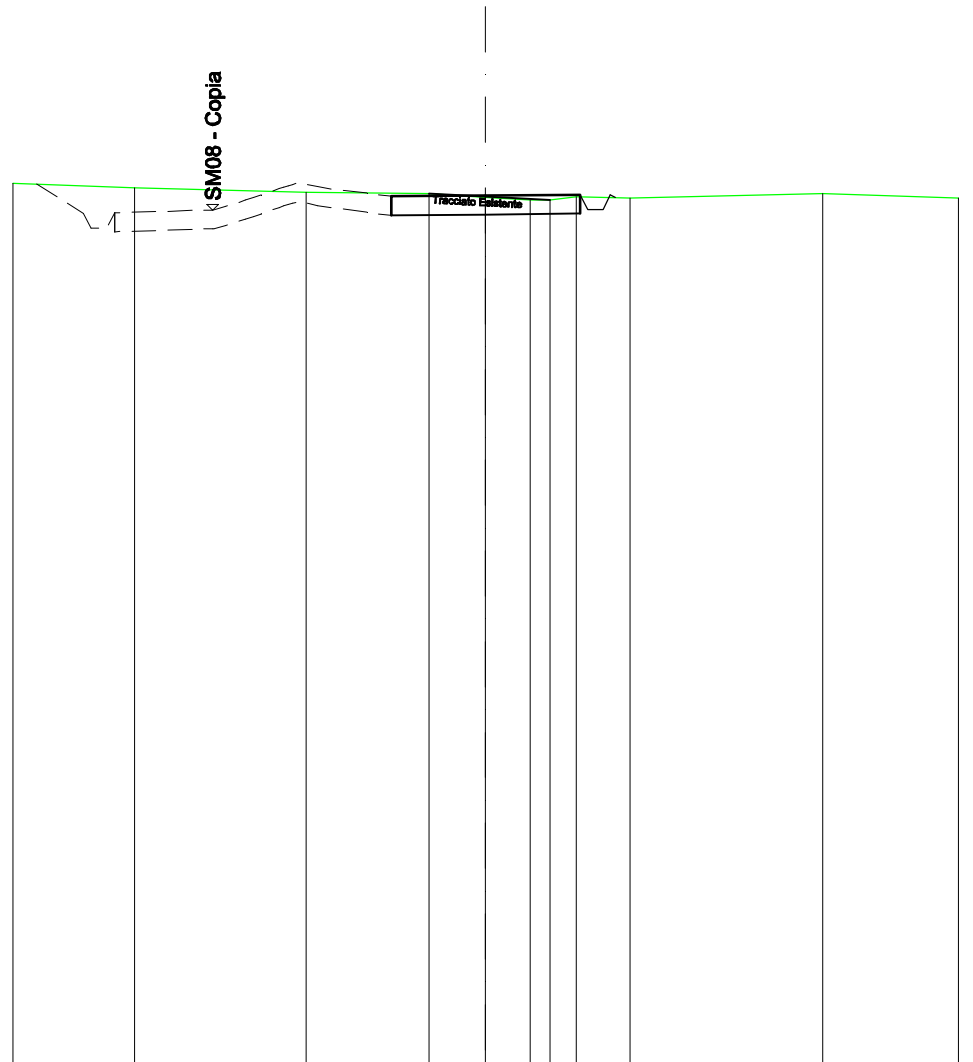
SCALA 1:200

QT.RIF. 130,000

TERRENO	153,16	152,90	152,43	152,40	152,39	152,41	152,47	152,43	152,35	152,22
DIST.PARZIALI TERRENO	6,24	4,64	0,71	2,62	0,87	0,87	4,43	2,93		
QUOTE PROGETTO			152,54	152,52	152,50	152,10	152,50	152,47		
CASSONETTO			2,50	2,50	0,60					

SCAVI E BONIFICHE	
SCAVO PER PIATTAFORMA	2,335 m ²
FOSSO	0,185 m ²
RILEVATI	
RILEVATO PER SCARPATE	0,008 m ²
SOVRASTRUTTURA STRADALE	
MISTO STABILIZZATO	2,500 m ²

SEZIONE N.: 68
 QT. PROGETTO: 152,998
 DIST.PROG.: 1128,00
 DIST.PREC.: 10,00
 DIST.SUCC.: 14,00



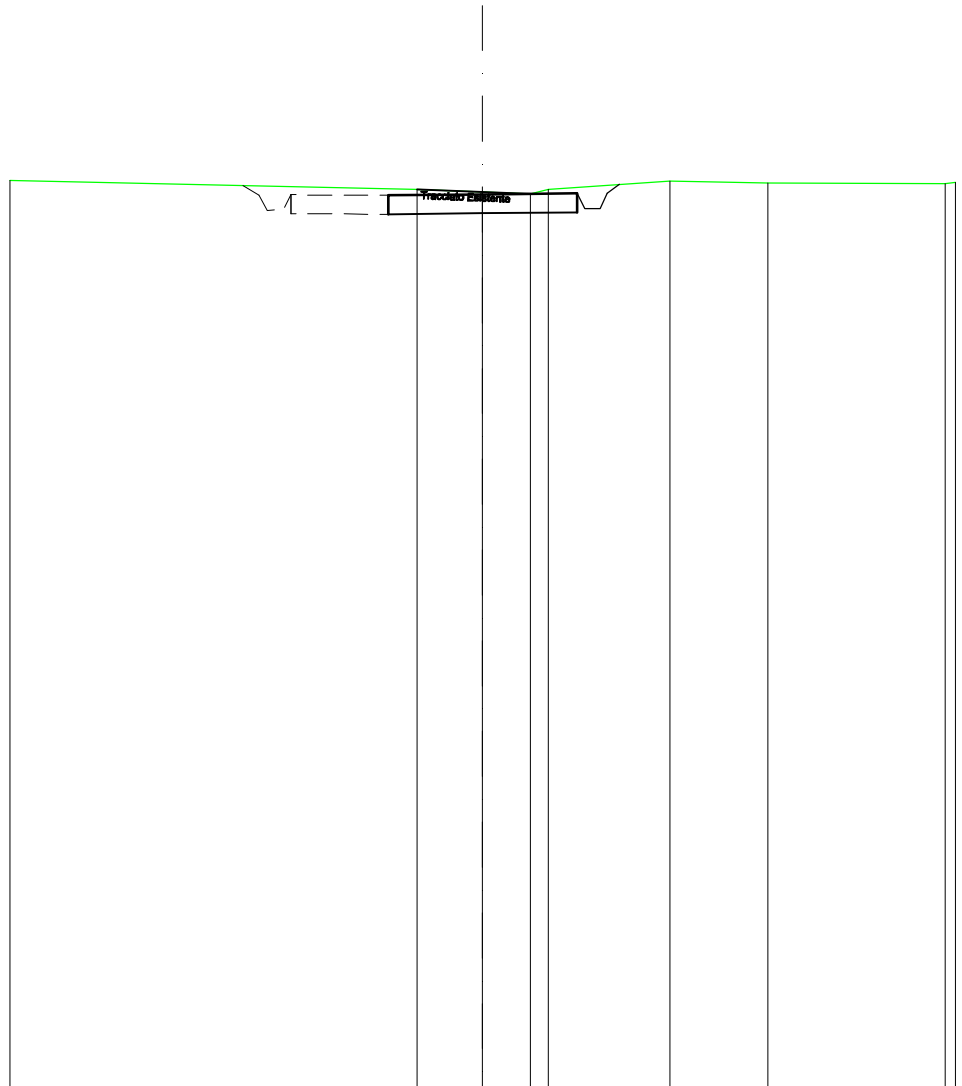
SCALA 1:200

QT.RIF. 130,000

TERRENO	153,20	153,08	153,05	152,95	152,97	152,88	152,96	152,93	153,04
DIST.PARZIALI TERRENO		4,55	3,24	1,50	1,18	0,53	0,89	1,43	5,09
QUOTE PROGETTO				153,00	152,97	152,97	153,02	152,62	153,02
CASSONETTO				2,50	2,50				

SCAVI E BONIFICHE	
SCAVO PER PIATTAFORMA	2,994 m ²
SCAVO PER PARETI TRINCEA	0,034 m ²
FOSSO	0,388 m ²
SOVRASTRUTTURA STRADALE	
MISTO STABILIZZATO	2,500 m ²

SEZIONE N.: 69
 QT. PROGETTO: 153,662
 DIST.PROG.: 1142,00
 DIST.PREC.: 14,00
 DIST.SUCC.: 15,00



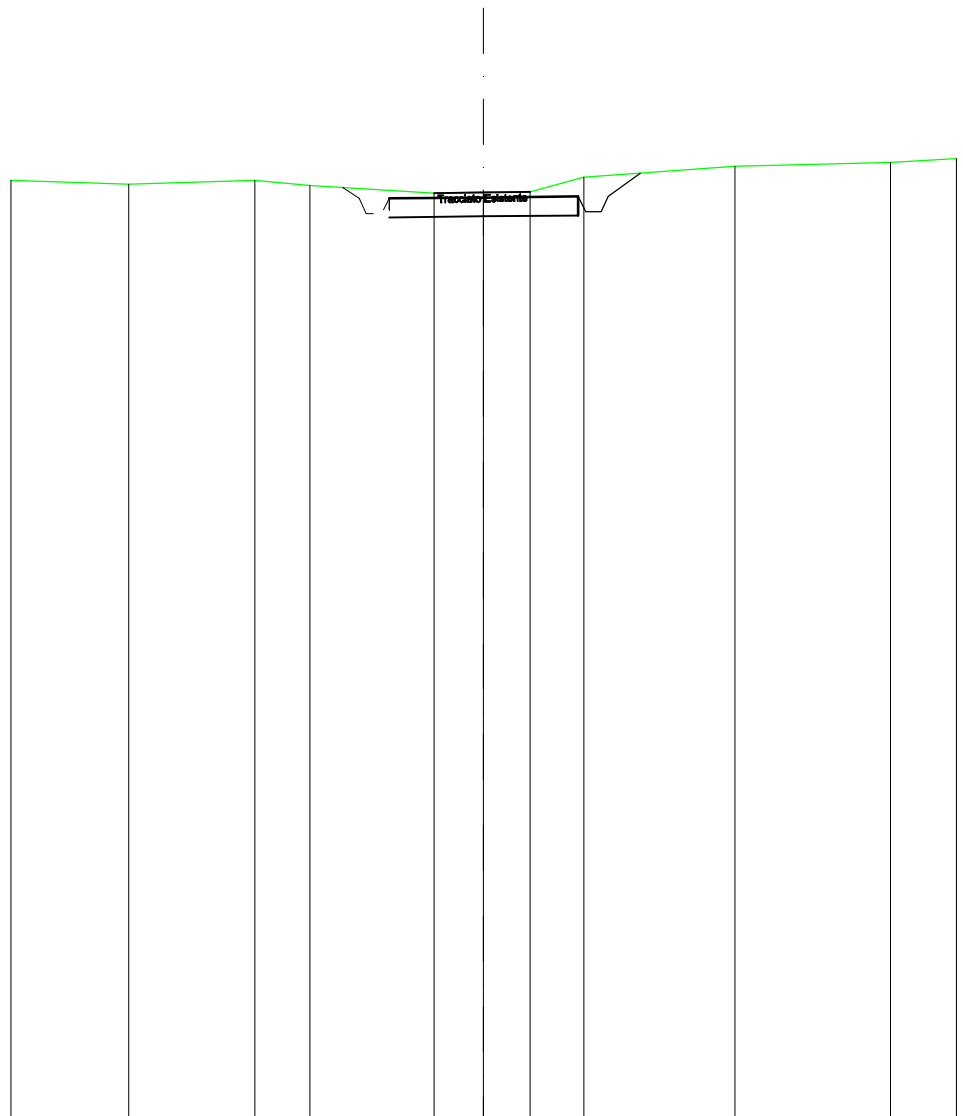
SCALA 1:200

QT.RIF. 130,000

TERRENO	153,80	153,73	153,68	153,78	154,02	153,96
DIST.PARZIALI TERRENO	1,73	1,28	3,21	2,59		
QUOTE PROGETTO	153,64		153,69	153,29	153,29	153,69
CASSONETTO		5,00				

SCAVI E BONIFICHE	
SCAVO PER PIATTAFORMA	3,434 m ²
SCAVO PER PARETI TRINCEA	0,233 m ²
FOSSO	0,661 m ²
SOVRASTRUTTURA STRADALE	
MISTO STABILIZZATO	2,500 m ²

SEZIONE N.: 70
 QT. PROGETTO: 154,374
 DIST.PROG.: 1157,00
 DIST.PREC.: 15,00
 DIST.SUCC.: 19,00



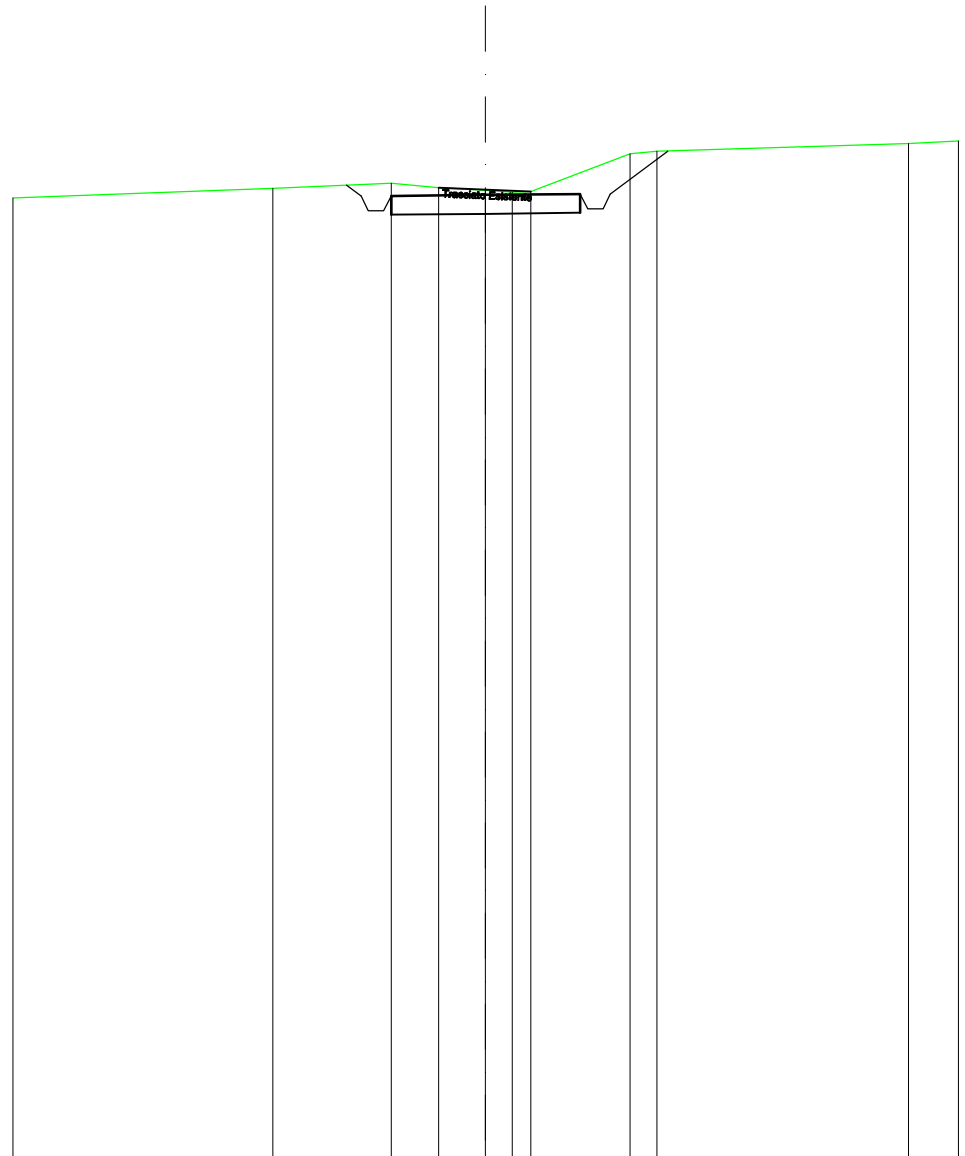
SCALA 1:200

QT.RIF. 130,000

TERRENO	154,73	154,83	154,70		154,48	154,52	154,53	154,91	155,21	155,30
DIST.PARZIALI TERRENO		3,34	1,46	3,28	1,32	1,23	1,42	4,00		4,11
QUOTE PROGETTO					154,35			154,40 154,00 154,40 155,02		
CASSONETTO						5,00		0,88		

SCAVI E BONIFICHE	
SCAVO PER PIATTAFORMA	3,583 m ²
SCAVO PER PARETI TRINCEA	0,803 m ²
FOSSO	1,311 m ²
SOVRASTRUTTURA STRADALE	
MISTO STABILIZZATO	2,500 m ²

SEZIONE N.: 71
 QT. PROGETTO: 155,499
 DIST.PROG.: 1176,00
 DIST.PREC.: 19,00
 DIST.SUCC.: 10,00



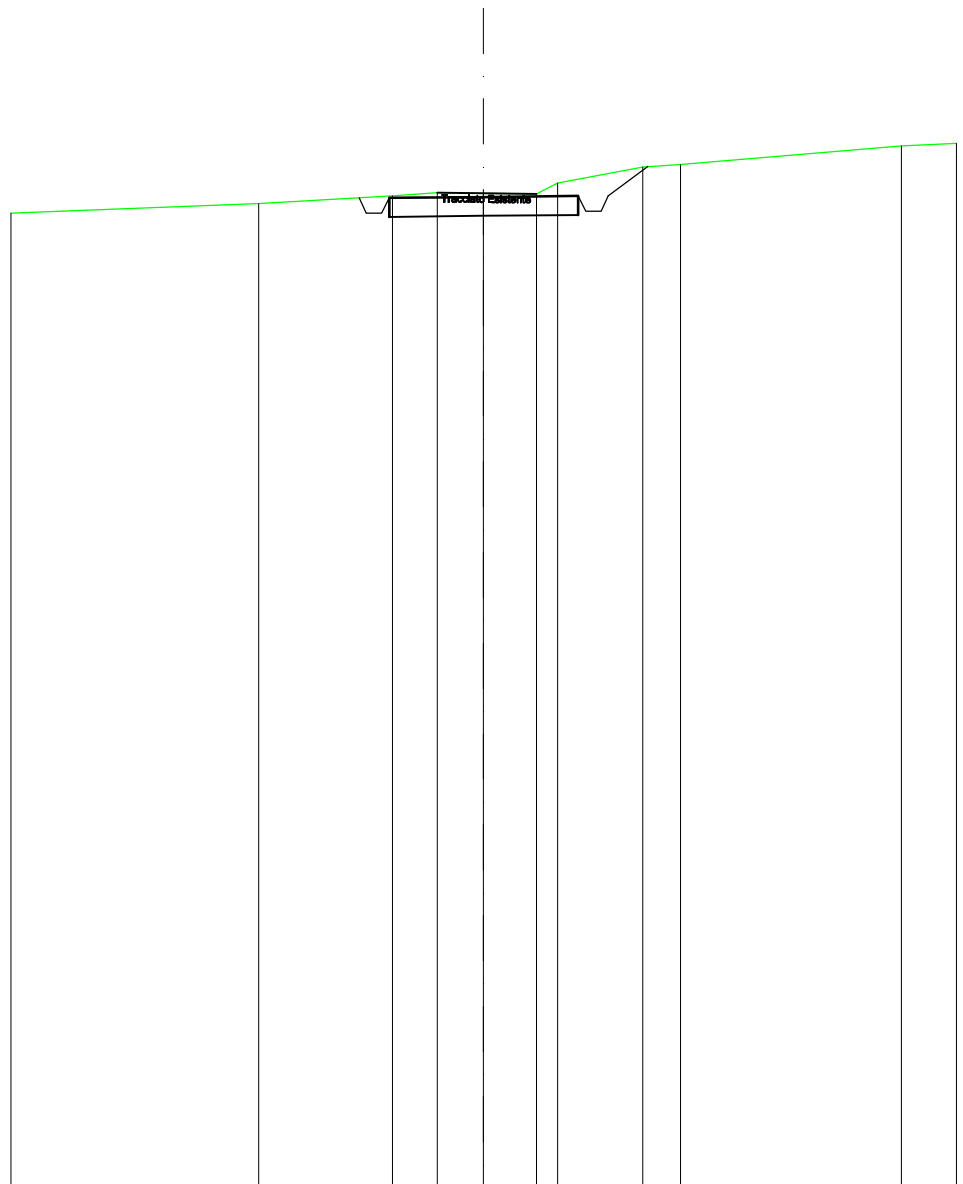
SCALA 1:200

QT.RIF. 130,000

TERRENO	155,68	155,82	155,70	155,62	155,58	155,59	156,56	156,66	156,85	
DIST.PARZIALI TERRENO		3,13	1,26	1,24	0,71		2,63	0,71	6,66	
QUOTE PROGETTO		155,76	155,47	155,07	155,07	155,47	155,52	155,12	155,52	156,66
CASSONETTO					5,00			1,52		

SCAVI E BONIFICHE	
SCAVO PER PIATTAFORMA	3,212 m ²
SCAVO PER PARETI TRINCEA	0,322 m ²
FOSSO	0,917 m ²
SOVRASTRUTTURA STRADALE	
MISTO STABILIZZATO	2,500 m ²

SEZIONE N.: 72
 QT. PROGETTO: 156,183
 DIST.PROG.: 1186,00
 DIST.PREC.: 10,00
 DIST.SUCC.: 11,00



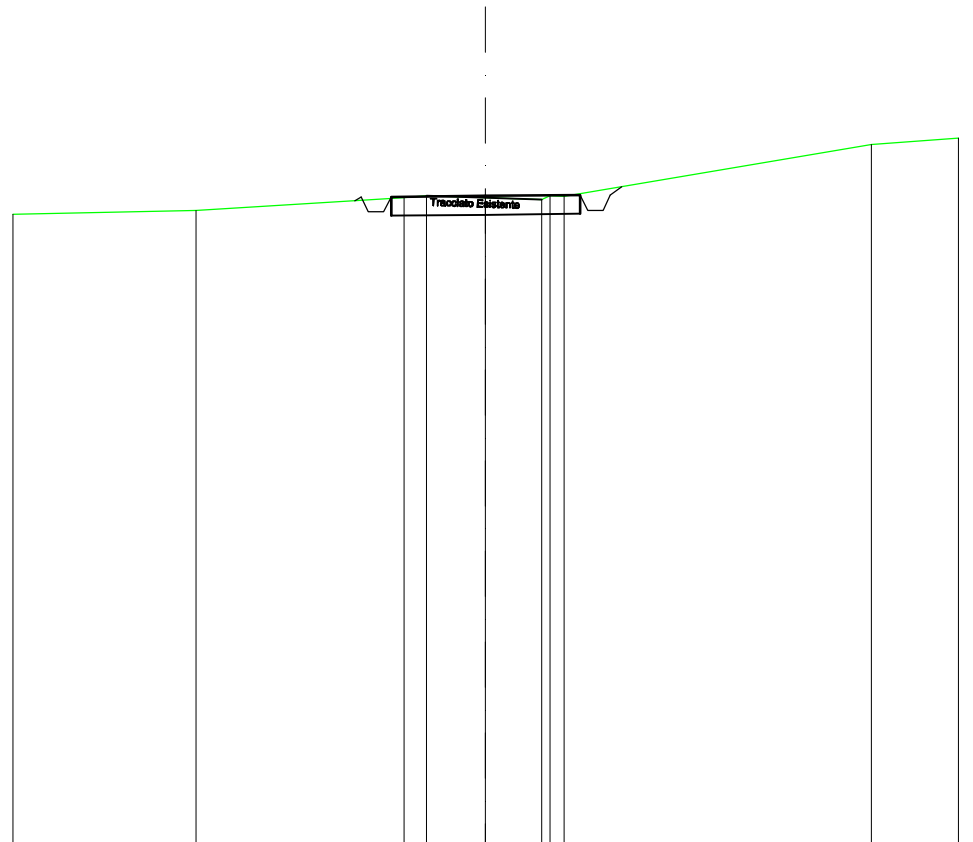
SCALA 1:200

QT.RIF. 130,000

TERRENO	156,01	156,21	156,31	156,28	156,27	156,55	156,98	157,04	157,53
DIST.PARZIALI TERRENO		3,54	1,19	1,22	1,40	0,56	2,24	1,00	5,84
QUOTE PROGETTO		156,16	156,16	155,76	155,76	156,21	155,81	156,21	156,99
CASSONETTO				5,00			1,05		

SCAVI E BONIFICHE	
SCAVO PER PIATTAFORMA	2,313 m ²
SCAVO PER PARETI TRINCEA	0,025 m ²
FOSSO	0,508 m ²
RILEVATI	
RILEVATO PER SCARPATE	0,010 m ²
SOVRASTRUTTURA STRADALE	
MISTO STABILIZZATO	2,500 m ²

SEZIONE N.: 73
 QT. PROGETTO: 157,167
 DIST.PROG.: 1197,00
 DIST.PREC.: 11,00
 DIST.SUCC.: 13,00



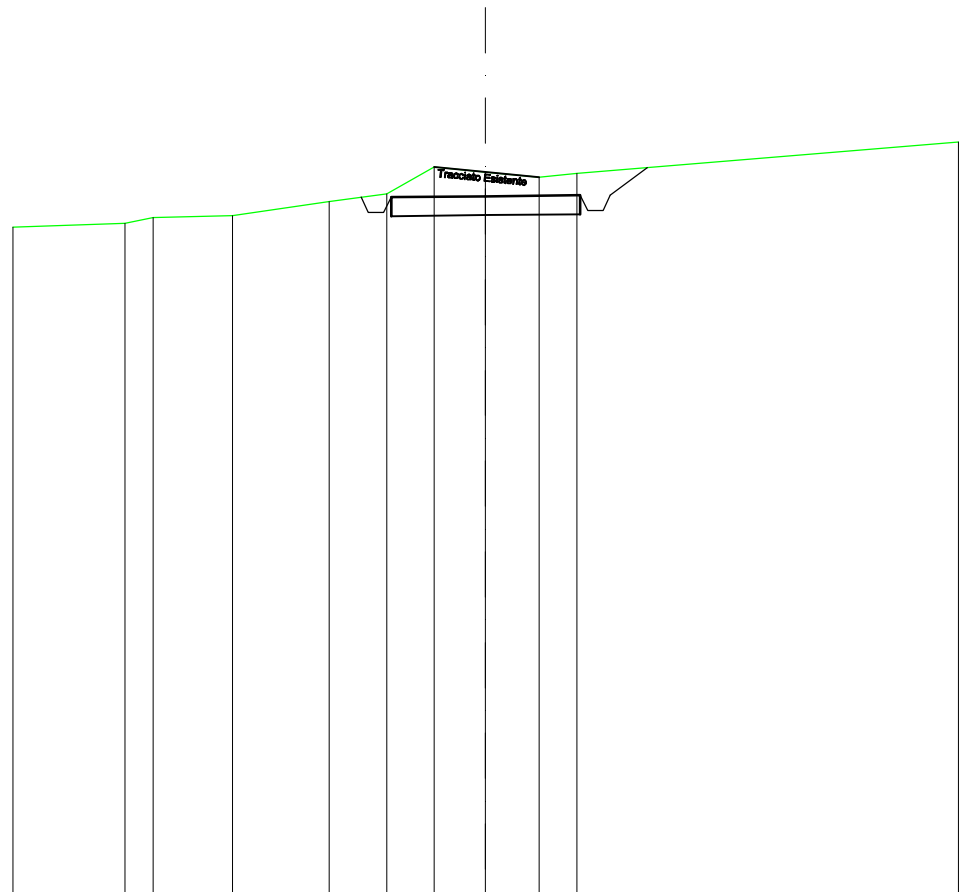
SCALA 1:200

QT.RIF. 140,000

TERRENO	156,78	157,12	157,17	157,12	157,07	157,18	157,16	158,53
DIST.PARZIALI TERRENO		5,49	0,80	1,56	1,48		8,12	
QUOTE PROGETTO		157,04	157,14	156,74	157,14	157,17	157,19	157,19
CASSONETTO			2,50		2,50			

SCAVI E BONIFICHE	
SCAVO PER PIATTAFORMA	5,405 m ²
SCAVO PER PARETI TRINCEA	0,324 m ²
FOSSO	1,026 m ²
SOVRASTRUTTURA STRADALE	
MISTO STABILIZZATO	2,500 m ²

SEZIONE N.: 74
 QT. PROGETTO: 158,479
 DIST.PROG.: 1210,00
 DIST.PREC.: 13,00
 DIST.SUCC.: 12,00



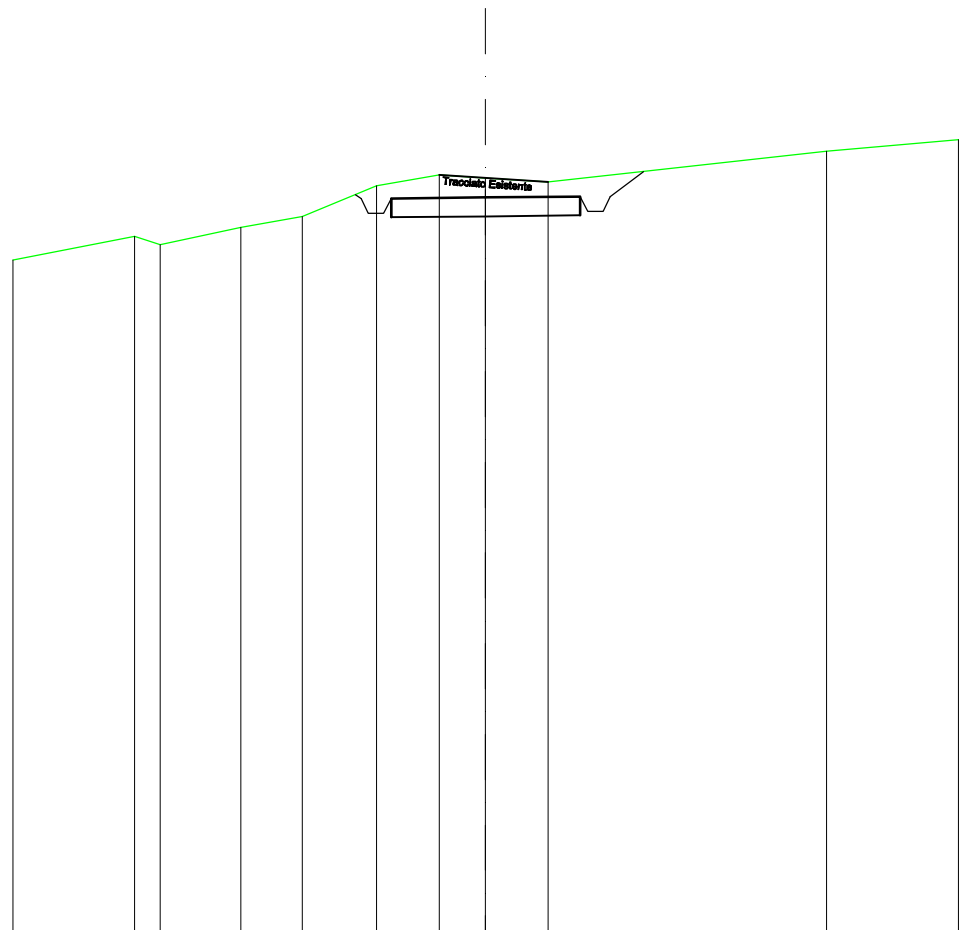
SCALA 1:200

QT.RIF. 140,000

TERRENO	157,77	157,91	157,96	158,34	158,55	159,26	159,12	158,99	159,09		
DIST.PARZIALI TERRENO	0,74	2,11	2,54	1,53	1,26	1,36	1,41	1,00			
QUOTE PROGETTO				158,45	158,05	158,05	158,45	158,50	158,10	158,50	159,24
CASSONETTO						5,00			0,98		

SCAVI E BONIFICHE	
SCAVO PER PIATTAFORMA	4,955 m ²
SCAVO PER PARETI TRINCEA	0,258 m ²
FOSSO	1,137 m ²
SOVRASTRUTTURA STRADALE	
MISTO STABILIZZATO	2,500 m ²

SEZIONE N.: 75
 QT. PROGETTO: 159,455
 DIST.PROG.: 1222,00
 DIST.PREC.: 12,00
 DIST.SUCC.: 50,00



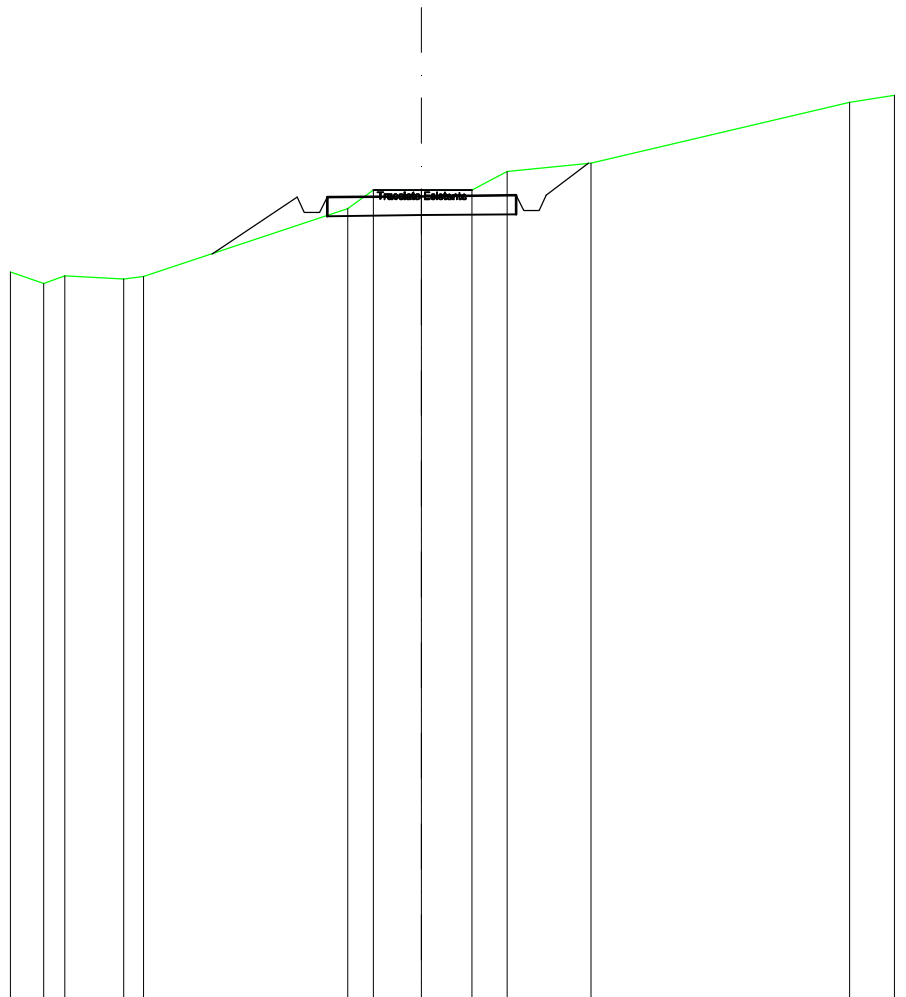
SCALA 1:200

QT.RIF. 140,000

TERRENO	158,42	158,20	158,66	158,96	159,76	160,06	159,97	159,86	160,68			
DIST.PARZIALI TERRENO	0,88	2,13	1,63	1,96	1,66	1,23	1,65	7,36				
QUOTE PROGETTO					159,53	159,43	159,03	159,43	159,48	159,08	159,48	160,14
CASSONETTO							5,00		0,88			

SCAVI E BONIFICHE	
SCAVO PER PIATTAFORMA	3,184 m ²
SCAVO PER PARETI TRINCEA	0,414 m ²
FOSSO	0,799 m ²
RILEVATI	
RILEVATO PER SCARPATE	1,102 m ²
SOVRASTRUTTURA STRADALE	
MISTO STABILIZZATO	2,500 m ²

SEZIONE N.: 76
 QT. PROGETTO: 161,257
 DIST.PROG.: 1272,00
 DIST.PREC.: 50,00
 DIST.SUCC.: 15,00




SCALA 1:200

QT.RIF. 140,000

TERRENO	159,26	158,95	159,15	159,08	159,14	160,92	161,43	161,42	161,42	161,92	162,14	163,75	
DIST.PARZIALI TERRENO	0,88	0,55	1,56	0,52	5,41	0,87	1,28	1,32	0,93	2,23	6,84		
QUOTE PROGETTO					159,74	161,23	160,83	160,83	161,23	161,28	160,88	161,28	162,13
CASSONETTO					2,24				5,00		1,12		

SCAVI E BONIFICHE	
SCAVO PER PIATTAFORMA	2,343 m ²
SCAVO PER PARETI TRINCEA	1,801 m ²
FOSSO	1,061 m ²
RILEVATI	
RILEVATO PER SCARPATE	0,440 m ²
SOVRASTRUTTURA STRADALE	
MISTO STABILIZZATO	2,500 m ²

SEZIONE N.: 77
 QT. PROGETTO: 161,937
 DIST.PROG.: 1287,00
 DIST.PREC.: 15,00
 DIST.SUCC.: 7,00




SCALA 1:200

QT.RIF. 140,000

TERRENO	160,21	159,86	159,92	160,15	161,05	161,26	161,87	161,84	161,78	163,50	164,68		
DIST.PARZIALI TERRENO	1,00	1,58	1,56	3,00	2,13	1,49	1,31	2,26	8,15				
QUOTE PROGETTO					161,21	161,91	161,51	161,91	161,94	161,96	161,56	161,96	163,81
CASSONETTO					1,05	2,50	2,50	2,43					

SCAVI E BONIFICHE	
SCAVO PER PIATTAFORMA	0,399 m ²
SCAVO PER PARETI TRINCEA	0,127 m ²
FOSSO	0,373 m ²
RILEVATI	
RILEVATO PER PIATTAFORMA	0,134 m ²
RILEVATO PER SCARPATE	1,341 m ²
SOVRASTRUTTURA STRADALE	
MISTO STABILIZZATO	2,500 m ²

SEZIONE N.: 78
 QT. PROGETTO: 162,409
 DIST.PROG.: 1294,00
 DIST.PREC.: 7,00
 DIST.SUCC.: 8,00




SCALA 1:200

QT.RIF. 140,000

TERRENO	160,62	160,30	160,77	160,85	161,02	161,54	161,91	161,94	161,95	161,96	162,57	165,27		
DIST.PARZIALI TERRENO	0,92	3,09	1,21	2,89	1,41	0,53	0,88	1,38	1,42	7,34				
QUOTE PROGETTO					161,11	162,38	161,98	161,98	162,38	162,41	162,43	162,03	162,43	163,05
CASSONETTO					1,91	2,50	2,50	0,81						

SCAVI E BONIFICHE	
SCAVO PER PIATTAFORMA	1,153 m ²
SCAVO PER PARETI TRINCEA	1,494 m ²
FOSSO	0,658 m ²
RILEVATI	
RILEVATO PER PIATTAFORMA	0,049 m ²
RILEVATO PER SCARPATE	1,174 m ²
SOVRASTRUTTURA STRADALE	
MISTO STABILIZZATO	2,500 m ²

SEZIONE N.: 79
 QT. PROGETTO: 163,070
 DIST.PROG.: 1302,00
 DIST.PREC.: 8,00
 DIST.SUCC.: 7,00




SCALA 1:200

QT.RIF. 140,000

TERRENO	161,04	160,76	160,82	160,93	161,56	162,20	162,73	162,84	162,92	164,40	164,88	165,35	165,91	166,17	
DIST.PARZIALI TERRENO	0,82			3,10	2,99	2,09	1,16	2,11	1,68	1,23	2,75	1,60	1,13		
QUOTE PROGETTO					161,78	163,04	162,64	162,64	163,04	163,07	163,09	162,69	162,69	163,09	165,02
CASSONETTO					1,89	2,50	2,50				2,52				

SCAVI E BONIFICHE	
SCAVO PER PIATTAFORMA	1,476 m ²
SCAVO PER PARETI TRINCEA	0,072 m ²
FOSSO	0,351 m ²
RILEVATI	
RILEVATO PER PIATTAFORMA	0,119 m ²
RILEVATO PER SCARPATE	1,642 m ²
SOVRASTRUTTURA STRADALE	
MISTO STABILIZZATO	2,500 m ²

SEZIONE N.: 80
 QT. PROGETTO: 163,754
 DIST.PROG.: 1309,00
 DIST.PREC.: 7,00
 DIST.SUCC.: 8,00



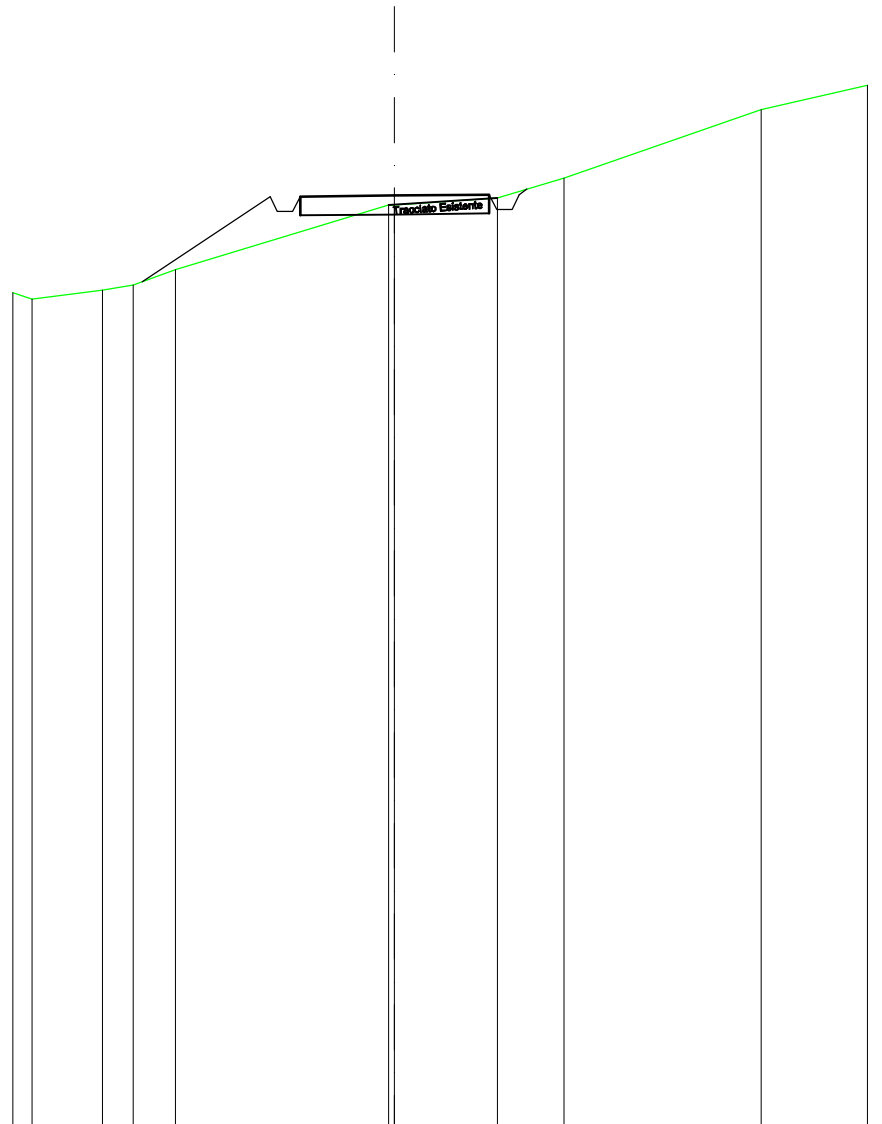
SCALA 1:200

QT.RIF. 140,000

TERRENO	161,48	161,25	161,37	161,50	161,63	161,81	161,99	163,60	163,62	163,87	164,54	166,34			
DIST.PARZIALI TERRENO	0,89	0,93	0,71	0,51	0,86			5,87	2,78	2,12		5,19			
QUOTE PROGETTO							162,09	163,73	163,33	163,33	163,73	163,75	163,38	163,78	164,21
CASSONETTO							2,46			2,50		3,10		0,57	

SCAVI E BONIFICHE	
SCAVO PER PIATTAFORMA	0,964 m ²
SCAVO PER PARETI TRINCEA	0,009 m ²
FOSSO	0,223 m ²
RILEVATI	
RILEVATO PER PIATTAFORMA	0,326 m ²
RILEVATO PER SCARPATE	2,520 m ²
SOVRASTRUTTURA STRADALE	
MISTO STABILIZZATO	2,500 m ²

SEZIONE N.: 81
 QT. PROGETTO: 164,637
 DIST.PROG.: 1317,00
 DIST.PREC.: 8,00
 DIST.SUCC.: 8,00




SCALA 1:200

QT.RIF. 140,000

TERRENO	162,07 161,90	162,13	162,27	162,68		164,38 164,39	164,58	165,10		166,91
DIST.PARZIALI TERRENO	0,50	1,87	0,80	1,13	5,64	2,72	1,76	5,22		
QUOTE PROGETTO			162,36		164,61 164,21 164,21 164,61	164,64	164,66 164,26 164,66 164,81			
CASSONETTO				3,38		2,50	2,50	0,80		

SCAVI E BONIFICHE	
SCAVO PER PIATTAFORMA	1,031 m ²
SCAVO PER PARETI TRINCEA	0,039 m ²
FOSSO	0,210 m ²
RILEVATI	
RILEVATO PER PIATTAFORMA	0,070 m ²
RILEVATO PER SCARPATE	1,814 m ²
SOVRASTRUTTURA STRADALE	
MISTO STABILIZZATO	2,500 m ²

SEZIONE N.: 82
 QT. PROGETTO: 165,520
 DIST.PROG.: 1325,00
 DIST.PREC.: 8,00
 DIST.SUCC.: 11,00



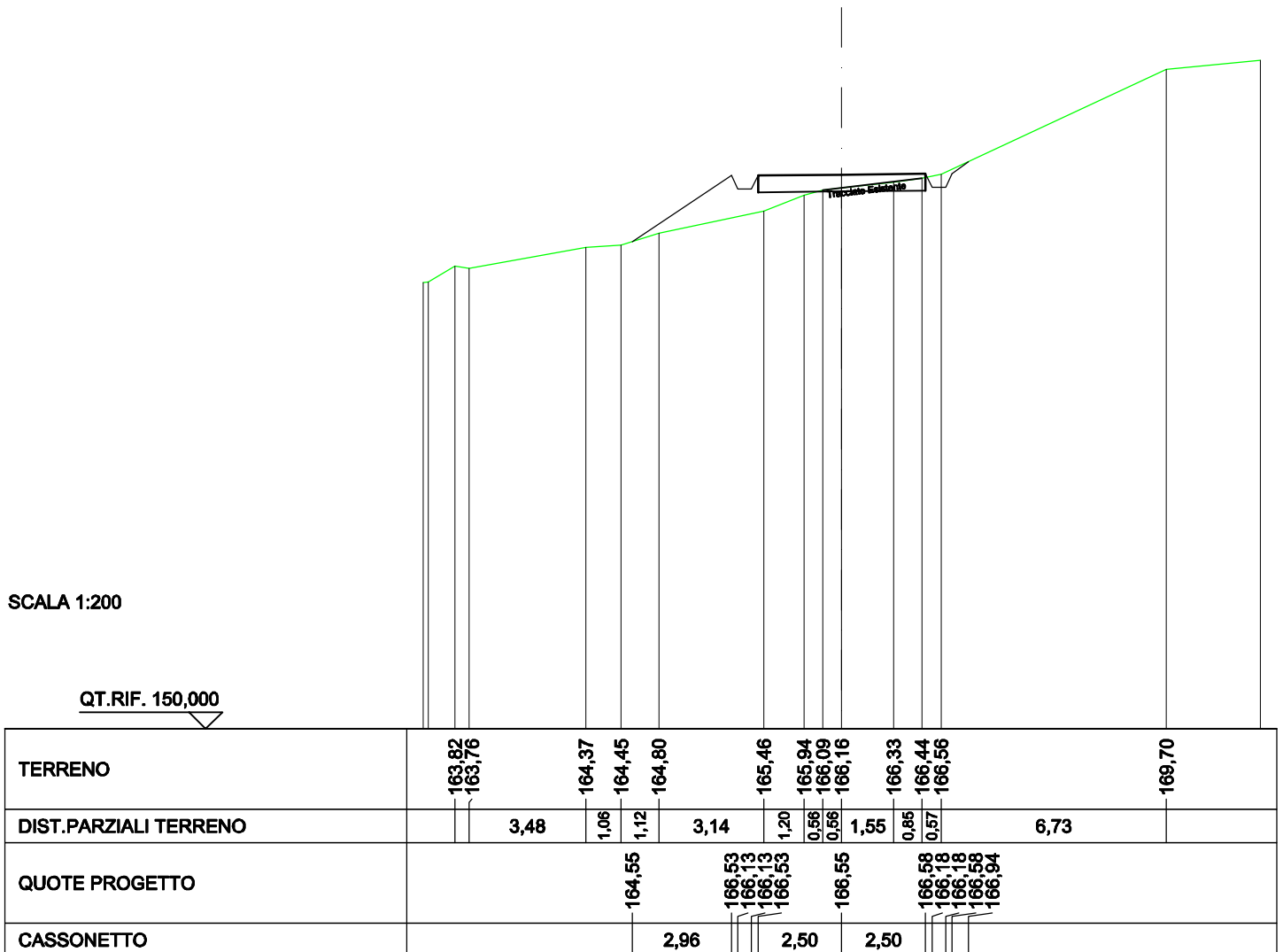
SCALA 1:200

QT.RIF. 140,000

TERRENO	162,67 162,56	162,85 162,94 162,99	163,41	164,50	165,15 165,19 165,25	165,31	165,47	167,85
DIST.PARZIALI TERRENO	2,55	0,59 1,19	3,25	2,08	1,04 1,19	1,74	4,27	
QUOTE PROGETTO			163,57	165,49 165,09 165,09 165,49	165,52		165,54 165,14 165,54 166,02	
CASSONETTO			2,88	2,50	2,50		0,60 0,62	

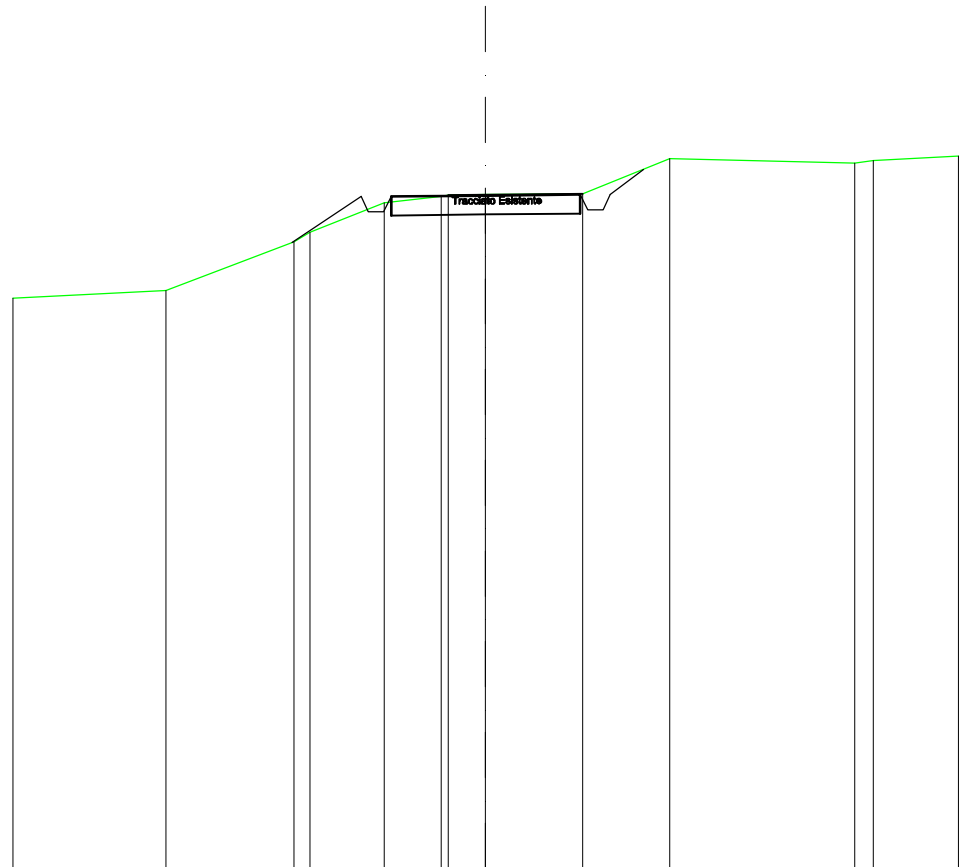
SCAVI E BONIFICHE	
SCAVO PER PIATTAFORMA	0,636 m ²
SCAVO PER PARETI TRINCEA	0,034 m ²
FOSSO	0,236 m ²
RILEVATI	
RILEVATO PER PIATTAFORMA	0,514 m ²
RILEVATO PER SCARPATE	2,502 m ²
SOVRASTRUTTURA STRADALE	
MISTO STABILIZZATO	2,500 m ²

SEZIONE N.: 83
 QT. PROGETTO: 166,550
 DIST.PROG.: 1336,00
 DIST.PREC.: 11,00
 DIST.SUCC.: 21,00



SCAVI E BONIFICHE	
SCAVO PER PIATTAFORMA	2,486 m ²
SCAVO PER PARETI TRINCEA	0,138 m ²
FOSSO	0,436 m ²
RILEVATI	
RILEVATO PER SCARPATE	0,364 m ²
SOVRASTRUTTURA STRADALE	
MISTO STABILIZZATO	2,500 m ²

SEZIONE N.: 84
 QT. PROGETTO: 167,840
 DIST.PROG.: 1357,00
 DIST.PREC.: 21,00
 DIST.SUCC.: 15,00



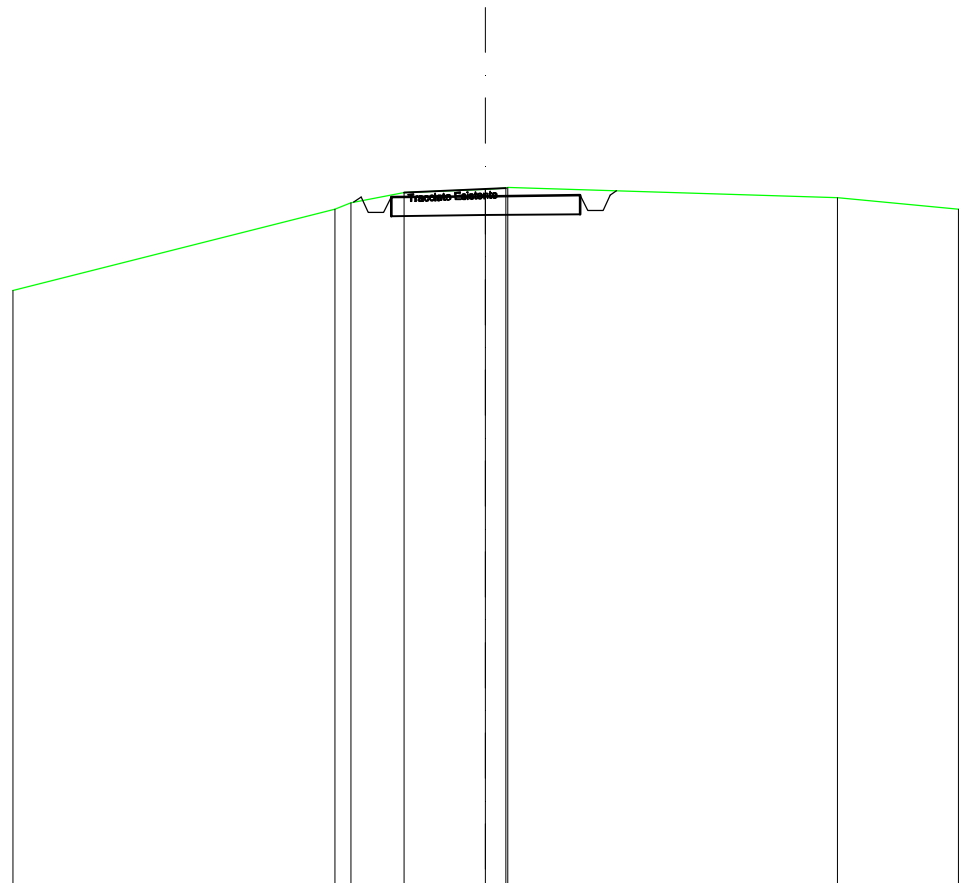
SCALA 1:200

QT.RIF. 150,000

TERRENO	165,32	166,62 166,87	167,64	167,82 167,86 167,87	167,88	168,82	168,99 168,76	
DIST.PARZIALI TERRENO		3,39	1,96	1,51	0,89	2,56	2,31	4,90
QUOTE PROGETTO		166,60	167,82 167,42 167,42 167,82		167,47 167,47 167,87 168,54			
CASSONETTO		1,83		5,20		0,87		

SCAVI E BONIFICHE	
SCAVO PER PIATTAFORMA	3,343 m ²
SCAVO PER PARETI TRINCEA	0,010 m ²
FOSSO	0,577 m ²
RILEVATI	
RILEVATO PER SCARPATE	0,012 m ²
SOVRASTRUTTURA STRADALE	
MISTO STABILIZZATO	2,500 m ²

SEZIONE N.: 85
 QT. PROGETTO: 168,243
 DIST.PROG.: 1372,00
 DIST.PREC.: 15,00
 DIST.SUCC.: 24,00



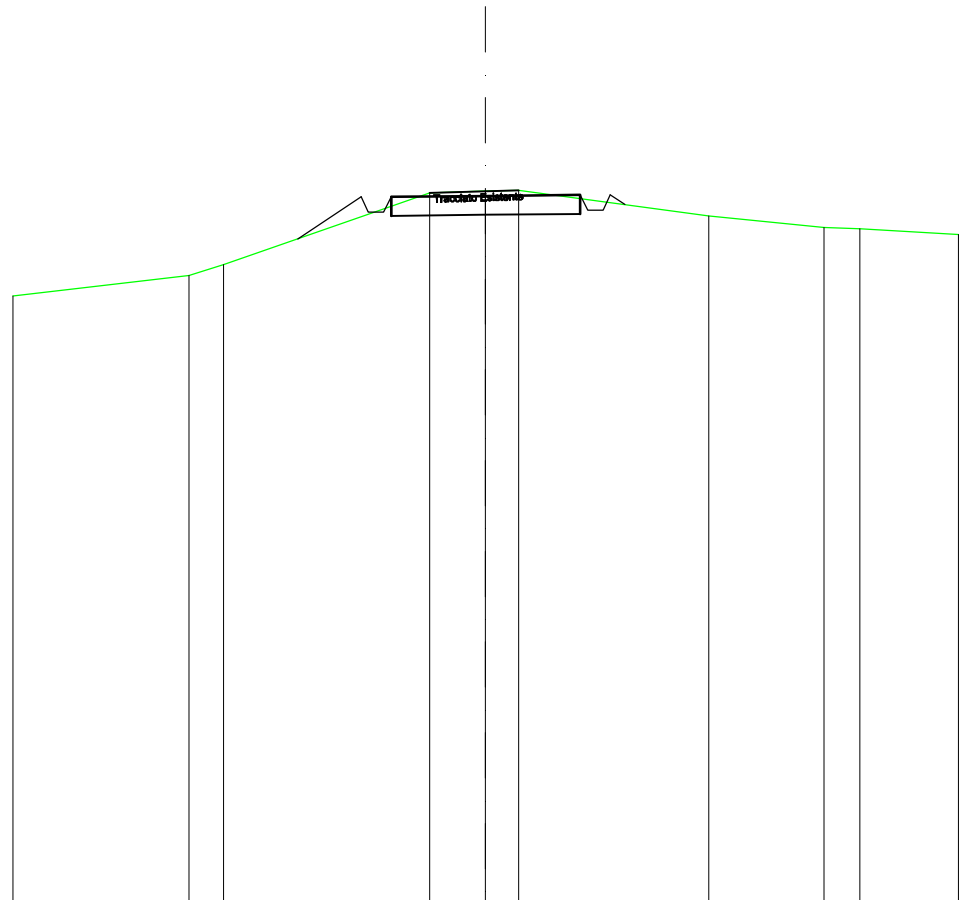
SCALA 1:200

QT.RIF. 150,000

TERRENO	167,89 168,07	168,34	168,43 168,46 168,48	168,21
DIST.PARZIALI TERRENO	1,40	2,17	0,53	8,73
QUOTE PROGETTO	168,08 168,22 167,82 168,22		168,27 167,87 168,27 168,39	
CASSONETTO			5,00	

SCAVI E BONIFICHE	
SCAVO PER PIATTAFORMA	2,707 m ²
FOSSO	0,140 m ²
RILEVATI	
RILEVATO PER SCARPATE	0,585 m ²
SOVRASTRUTTURA STRADALE	
MISTO STABILIZZATO	2,500 m ²

SEZIONE N.: 86
 QT. PROGETTO: 168,704
 DIST.PROG.: 1396,00
 DIST.PREC.: 24,00
 DIST.SUCC.: 22,00



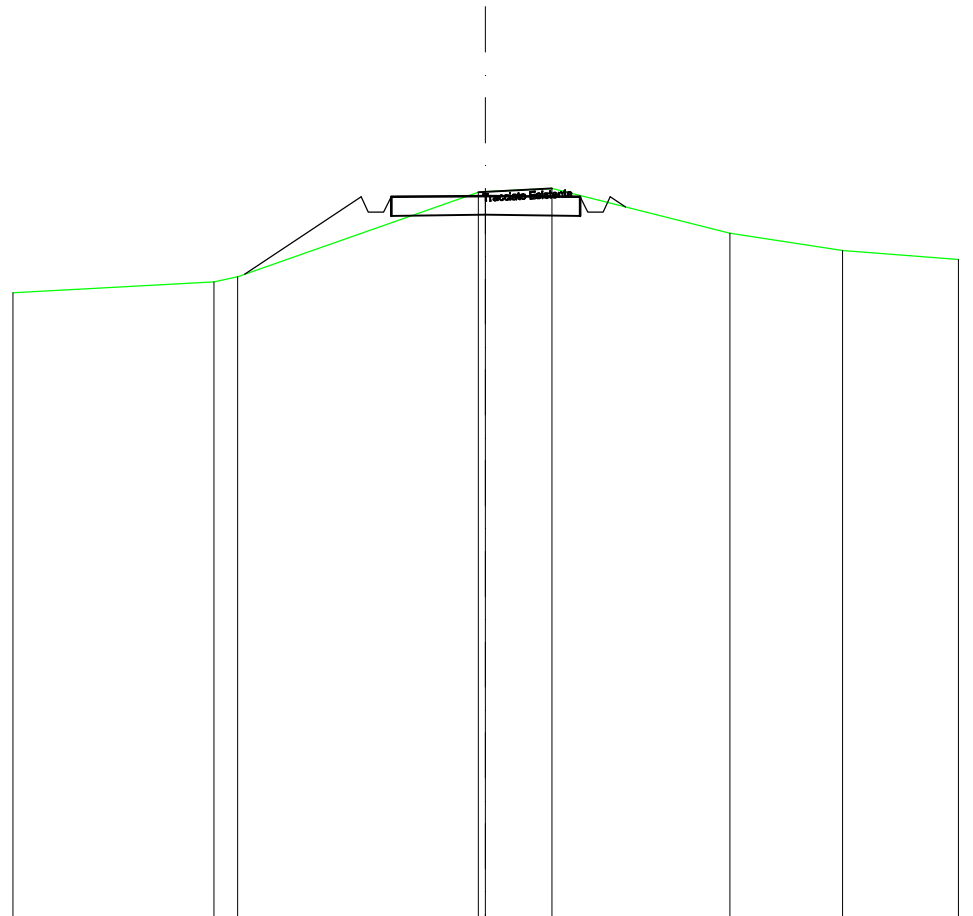
SCALA 1:200

QT.RIF. 150,000

TERRENO	166,59	166,88		168,78	168,83	168,84		168,18	167,86	167,83		
DIST.PARZIALI TERRENO	0,91		5,46	1,48	0,88		5,02	3,06	0,94			
QUOTE PROGETTO			167,56	168,68	168,28	168,28	168,68	168,73	168,33	168,33	168,73	168,47
CASSONETTO			1,67				5,00					

SCAVI E BONIFICHE	
SCAVO PER PIATTAFORMA	2,265 m ²
FOSSO	0,191 m ²
RILEVATI	
RILEVATO PER PIATTAFORMA	0,052 m ²
RILEVATO PER SCARPATE	1,951 m ²
SOVRASTRUTTURA STRADALE	
MISTO STABILIZZATO	2,500 m ²

SEZIONE N.: 87
 QT. PROGETTO: 169,126
 DIST.PROG.: 1418,00
 DIST.PREC.: 22,00
 DIST.SUCC.: 14,00



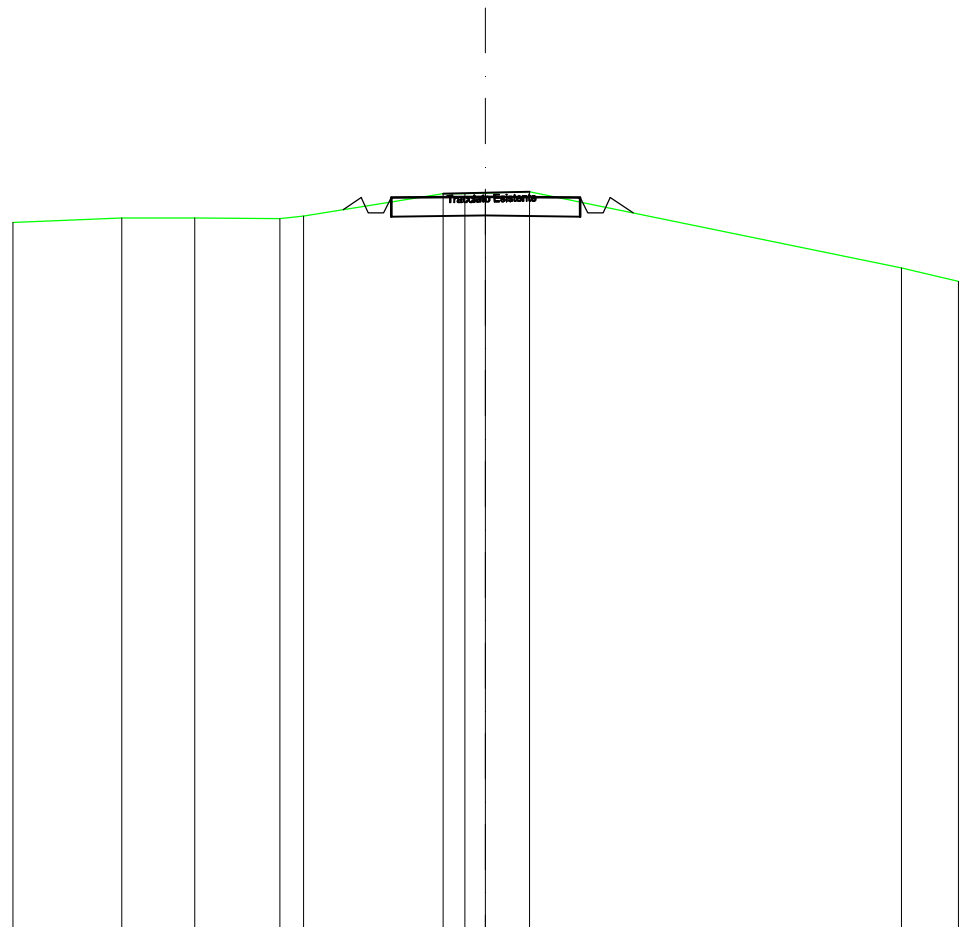
SCALA 1:200

QT.RIF. 150,000

TERRENO	166,85	166,98	169,23	169,24	169,32	168,14	167,68
DIST.PARZIALI TERRENO	0,81	6,38	1,75	4,72	2,97		
QUOTE PROGETTO	167,05	169,10	168,70	168,70	169,10	168,10	168,83
CASSONETTO		3,07	5,00				

SCAVI E BONIFICHE	
SCAVO PER PIATTAFORMA	2,748 m ²
FOSSO	0,218 m ²
RILEVATI	
RILEVATO PER SCARPATE	0,182 m ²
SOVRASTRUTTURA STRADALE	
MISTO STABILIZZATO	2,500 m ²

SEZIONE N.: 88
 QT. PROGETTO: 169,395
 DIST.PROG.: 1432,00
 DIST.PREC.: 14,00
 DIST.SUCC.: 18,00



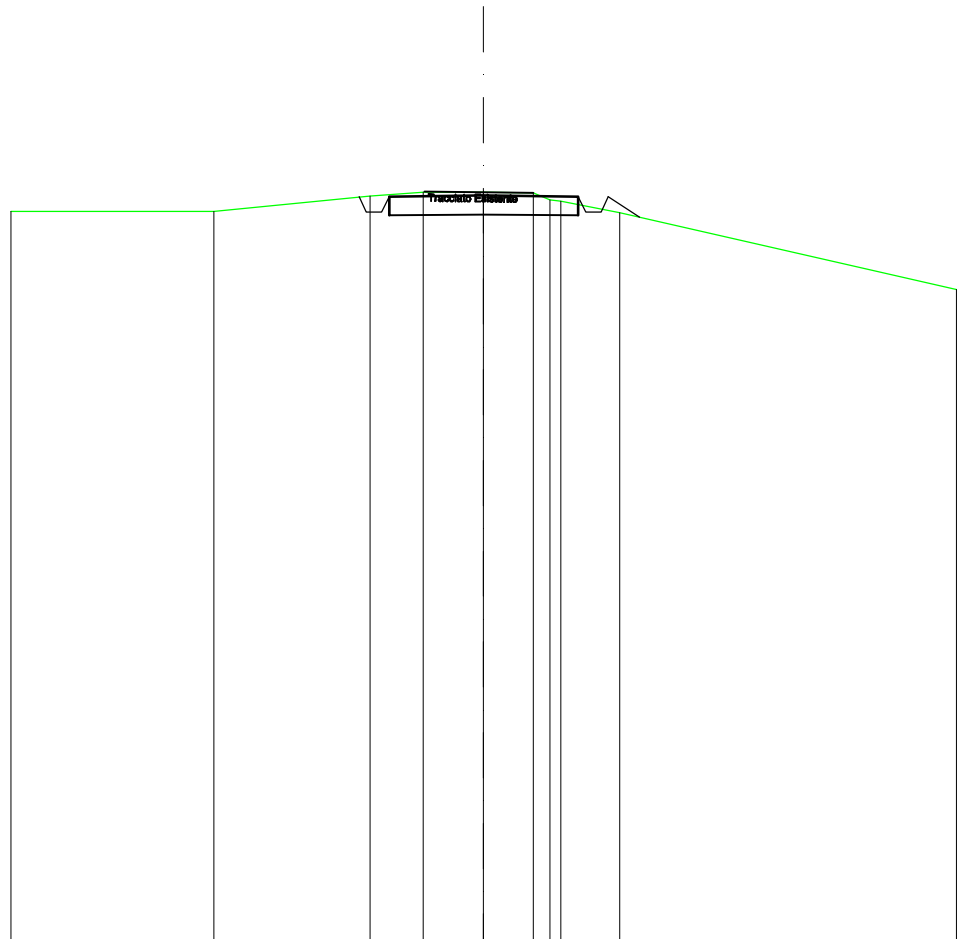
SCALA 1:200

QT.RIF. 150,000

TERRENO	168,84	168,84	168,82	168,88	169,48	169,47	169,49	169,53	167,51
DIST.PARZIALI TERRENO	1,94	2,24	0,63	3,69	0,58	0,55	1,16	9,83	
QUOTE PROGETTO					169,05	169,37	168,97	169,37	168,96
CASSONETTO							5,00		0,61

SCAVI E BONIFICHE	
SCAVO PER PIATTAFORMA	2,728 m ²
FOSSO	0,308 m ²
RILEVATI	
RILEVATO PER SCARPATE	0,195 m ²
SOVRASTRUTTURA STRADALE	
MISTO STABILIZZATO	2,500 m ²

SEZIONE N.: 89
 QT. PROGETTO: 169,741
 DIST.PROG.: 1450,00
 DIST.PREC.: 18,00
 DIST.SUCC.: 22,00



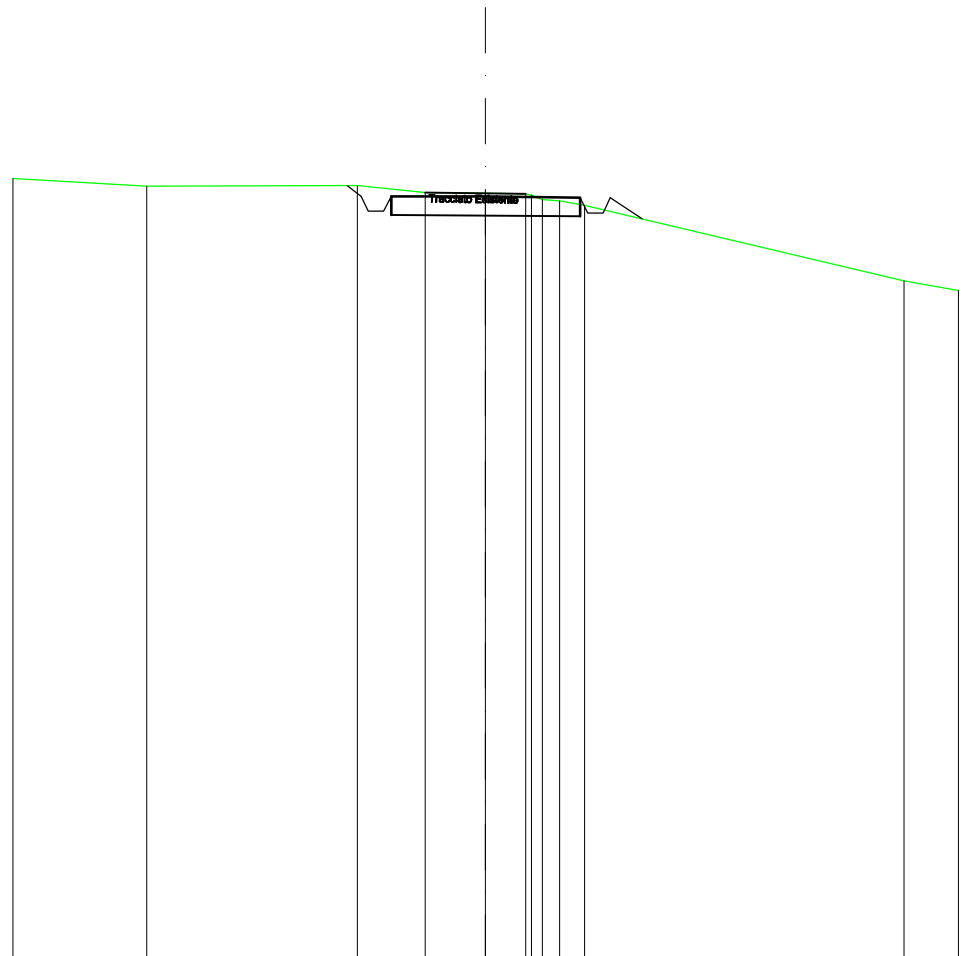
SCALA 1:200

QT.RIF. 150,000

TERRENO	169,32	169,73	169,84	169,82	169,81	169,63	169,59	169,29
DIST.PARZIALI TERRENO	4,14	1,40	1,60	1,32			1,56	
QUOTE PROGETTO		169,70	169,72	169,32	169,72		169,72	169,32
CASSONETTO				5,00			0,83	169,16

SCAVI E BONIFICHE	
SCAVO PER PIATTAFORMA	2,776 m ²
SCAVO PER PARETI TRINCEA	0,053 m ²
FOSSO	0,493 m ²
RILEVATI	
RILEVATO PER SCARPATE	0,191 m ²
SOVRASTRUTTURA STRADALE	
MISTO STABILIZZATO	2,500 m ²

SEZIONE N.: 90
 QT. PROGETTO: 170,163
 DIST.PROG.: 1472,00
 DIST.PREC.: 22,00
 DIST.SUCC.: 7,00



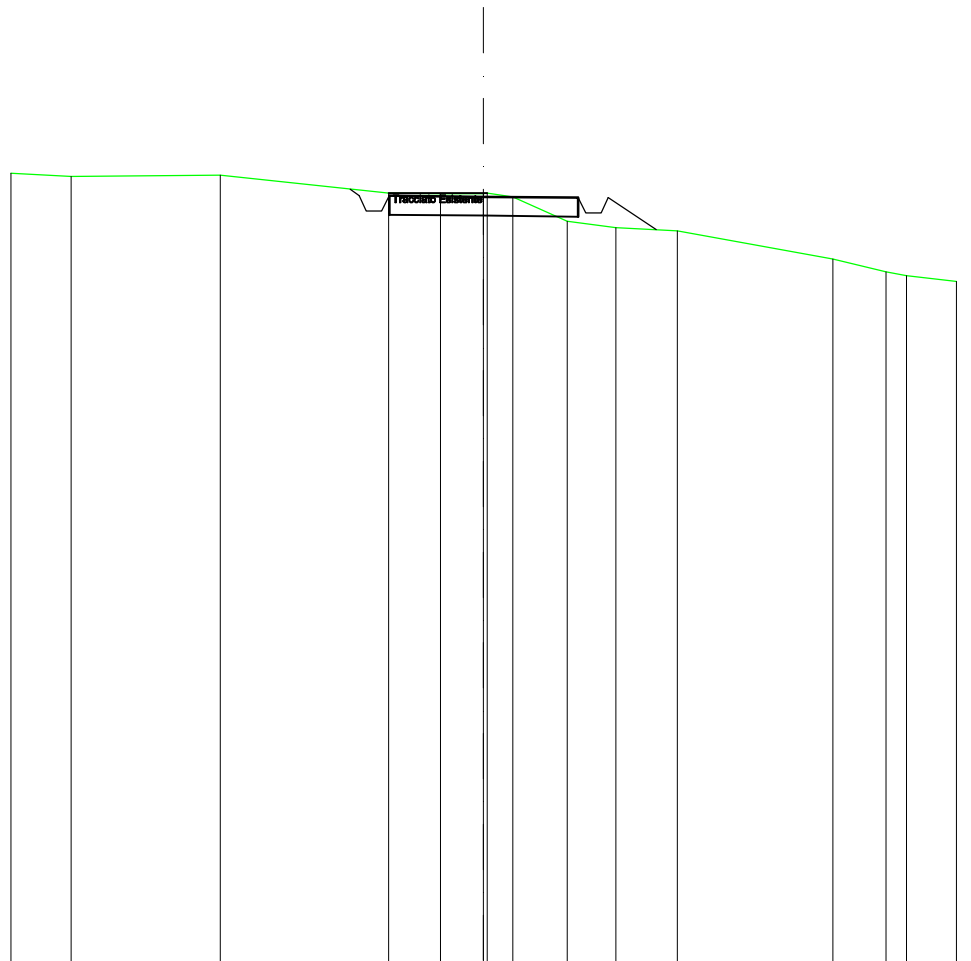
SCALA 1:200

QT.RIF. 150,000

TERRENO	170,45	170,47	170,28	170,25	170,23	170,21	170,08	170,06	169,94	167,94		
DIST.PARZIALI TERRENO		5,57	1,79	1,61	1,05	0,87		8,44				
QUOTE PROGETTO			170,46	170,18	169,78	169,78	170,18		170,14	169,74	170,14	169,58
CASSONETTO					5,00				0,84			

SCAVI E BONIFICHE	
SCAVO PER PIATTAFORMA	2,129 m ²
SCAVO PER PARETI TRINCEA	0,017 m ²
FOSSO	0,328 m ²
RILEVATI	
RILEVATO PER PIATTAFORMA	0,066 m ²
RILEVATO PER SCARPATE	0,831 m ²
SOVRASTRUTTURA STRADALE	
MISTO STABILIZZATO	2,500 m ²

SEZIONE N.: 91
 QT. PROGETTO: 170,297
 DIST.PROG.: 1479,00
 DIST.PREC.: 7,00
 DIST.SUCC.: 13,00



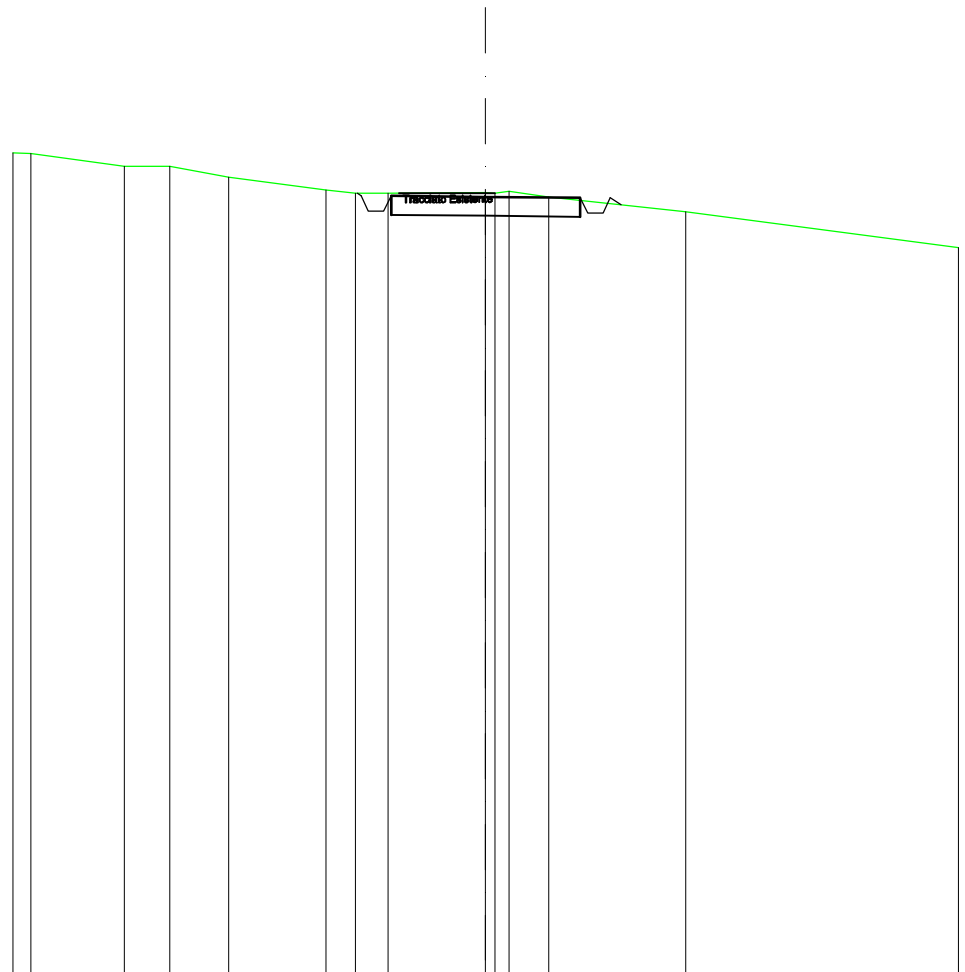
SCALA 1:200

QT.RIF. 150,000

TERRENO	170,83	170,86	170,39	170,37	170,38	170,38	170,29	169,64	169,48	169,40	168,64	168,31	168,21
DIST.PARZIALI TERRENO	3,94	4,45	1,37	1,14	0,88	1,44	1,29	1,62	4,12	1,41	0,53		
QUOTE PROGETTO			170,50	170,32	169,92	169,92		170,27	169,87	169,87	170,27	169,42	
CASSONETTO						5,20				1,27			

SCAVI E BONIFICHE	
SCAVO PER PIATTAFORMA	2,848 m ²
SCAVO PER PARETI TRINCEA	0,003 m ²
FOSSO	0,451 m ²
RILEVATI	
RILEVATO PER SCARPATE	0,029 m ²
SOVRASTRUTTURA STRADALE	
MISTO STABILIZZATO	2,500 m ²

SEZIONE N.: 92
 QT. PROGETTO: 170,585
 DIST.PROG.: 1492,00
 DIST.PREC.: 13,00
 DIST.SUCC.: 8,00



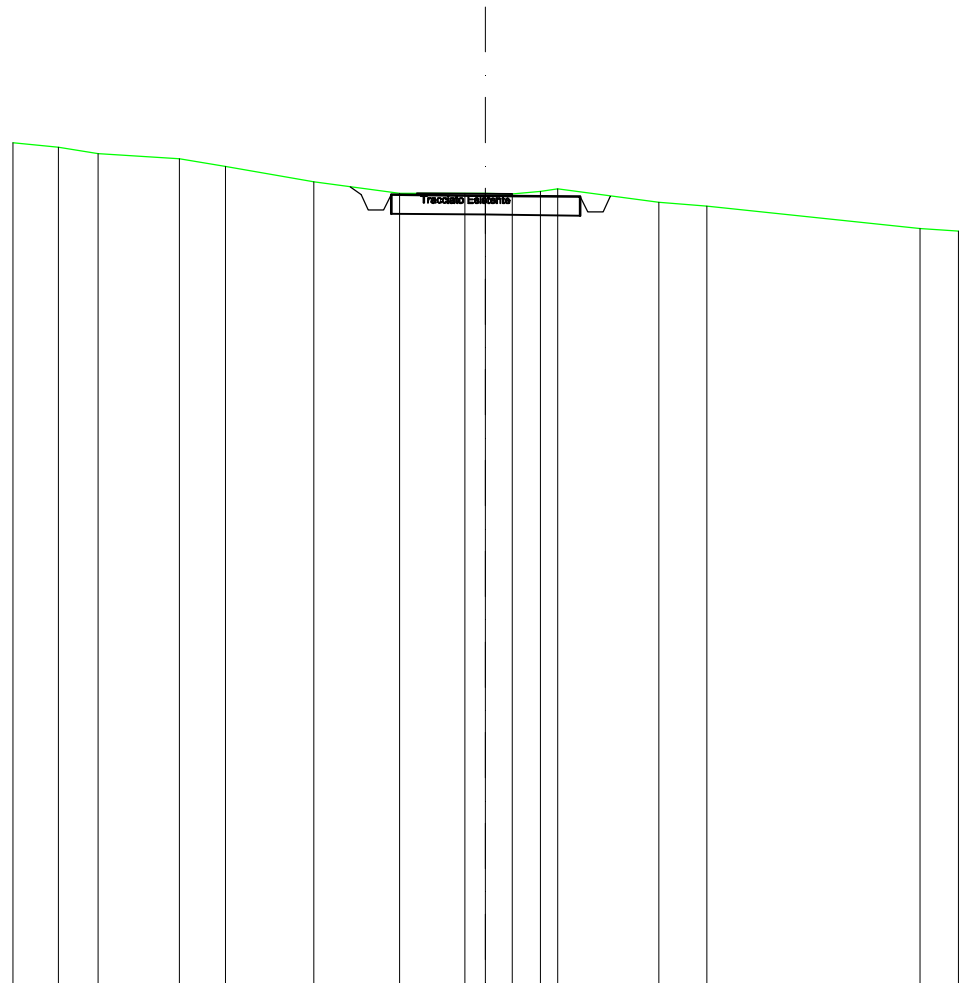
SCALA 1:200

QT.RIF. 150,000

TERRENO	171,39	171,40	171,09	170,76	170,68	170,67	170,69	170,69	170,72	170,58	170,18
DIST.PARZIALI TERRENO	1,20	1,55	2,59	0,77	0,86	2,59	1,06	3,63			
QUOTE PROGETTO				170,68	170,61	170,21	170,61	170,56	170,16	170,56	170,37
CASSONETTO							5,00				

SCAVI E BONIFICHE	
SCAVO PER PIATTAFORMA	2,905 m ²
SCAVO PER PARETI TRINCEA	0,025 m ²
FOSSO	0,636 m ²
SOVRASTRUTTURA STRADALE	
MISTO STABILIZZATO	2,500 m ²

SEZIONE N.: 93
 QT. PROGETTO: 170,902
 DIST.PROG.: 1500,00
 DIST.PREC.: 8,00
 DIST.SUCC.: 9,00



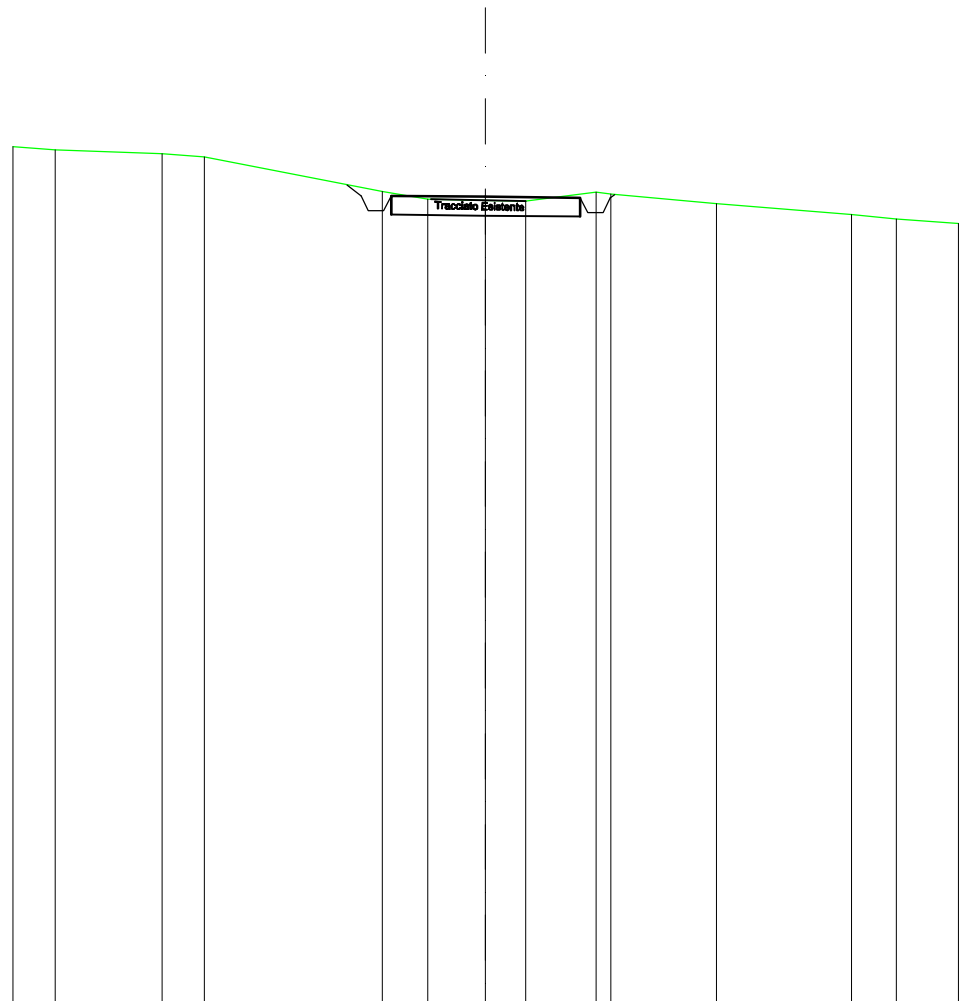
SCALA 1:200

QT.RIF. 150,000

TERRENO	172,19	172,02	171,88	171,69	171,28	170,96	170,97	170,96	170,94	171,01	171,08	170,73	170,63	170,04	
DIST.PARZIALI TERRENO	1,05	2,15	1,22	2,33	2,27	1,73	0,55	0,71	0,74		2,68	1,28	5,63		
QUOTE PROGETTO							171,14	170,93	170,53	170,53	170,93	170,88	170,48	170,88	170,90
CASSONETTO									5,00						

SCAVI E BONIFICHE	
SCAVO PER PIATTAFORMA	2,229 m ²
SCAVO PER PARETI TRINCEA	0,045 m ²
FOSSO	0,687 m ²
SOVRASTRUTTURA STRADALE	
MISTO STABILIZZATO	2,500 m ²

SEZIONE N.: 94
 QT. PROGETTO: 171,353
 DIST.PROG.: 1509,00
 DIST.PREC.: 9,00
 DIST.SUCC.: 9,00



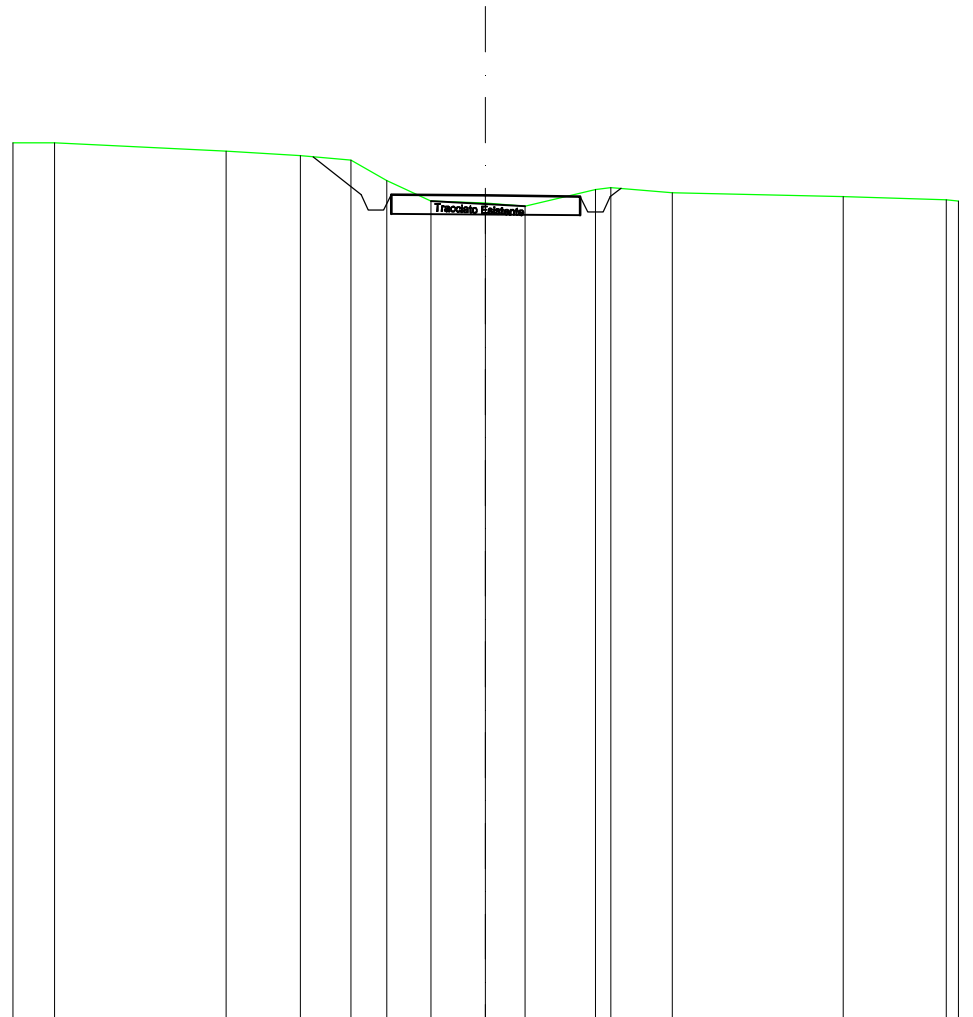
SCALA 1:200

QT.RIF. 150,000

TERRENO	172,59	172,49	172,41	171,48	171,28	171,26	171,23	171,47	171,42	171,17	170,89	170,76		
DIST.PARZIALI TERRENO	2,84	1,11	4,70	1,21	1,53	1,07	1,85	2,78	3,58	1,18				
QUOTE PROGETTO				171,67	171,38	170,98	170,98	171,38	171,35	171,33	170,93	170,93	171,33	171,41
CASSONETTO						2,50	2,50							

SCAVI E BONIFICHE	
SCAVO PER PIATTAFORMA	1,940 m ²
SCAVO PER PARETI TRINCEA	0,581 m ²
FOSSO	1,043 m ²
SOVRASTRUTTURA STRADALE	
MISTO STABILIZZATO	2,500 m ²

SEZIONE N.: 95
 QT. PROGETTO: 171,805
 DIST.PROG.: 1518,00
 DIST.PREC.: 9,00
 DIST.SUCC.: 29,00



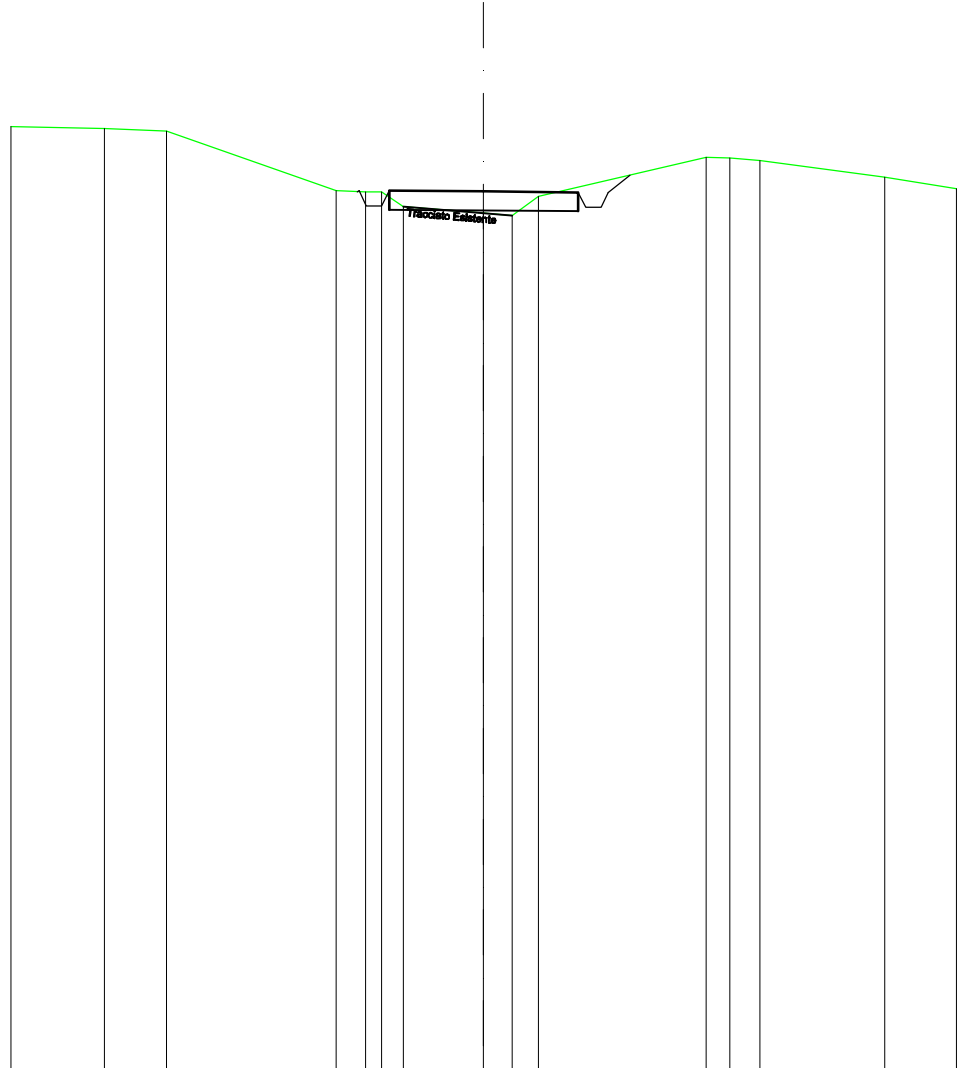
SCALA 1:200

QT.RIF. 150,000

TERRENO	173,20	172,99	172,86	172,74	172,20	171,66	171,61	171,52	171,97	172,02	171,88	171,79
DIST.PARZIALI TERRENO	4,55	1,96	1,33	0,95	1,17	1,45	1,04	1,87	1,62	4,53		
QUOTE PROGETTO			172,83	171,83	171,43	171,83	171,81		171,78	171,38	171,78	172,00
CASSONETTO			1,27			2,50	2,50					

SCAVI E BONIFICHE	
SCAVO PER PIATTAFORMA	0,762 m ²
SCAVO PER PARETI TRINCEA	0,092 m ²
FOSSO	0,629 m ²
RILEVATI	
RILEVATO PER PIATTAFORMA	0,124 m ²
RILEVATO PER SCARPATE	0,005 m ²
SOVRASTRUTTURA STRADALE	
MISTO STABILIZZATO	2,500 m ²

SEZIONE N.: 96
 QT. PROGETTO: 173,264
 DIST.PROG.: 1547,00
 DIST.PREC.: 29,00
 DIST.SUCC.: 25,00



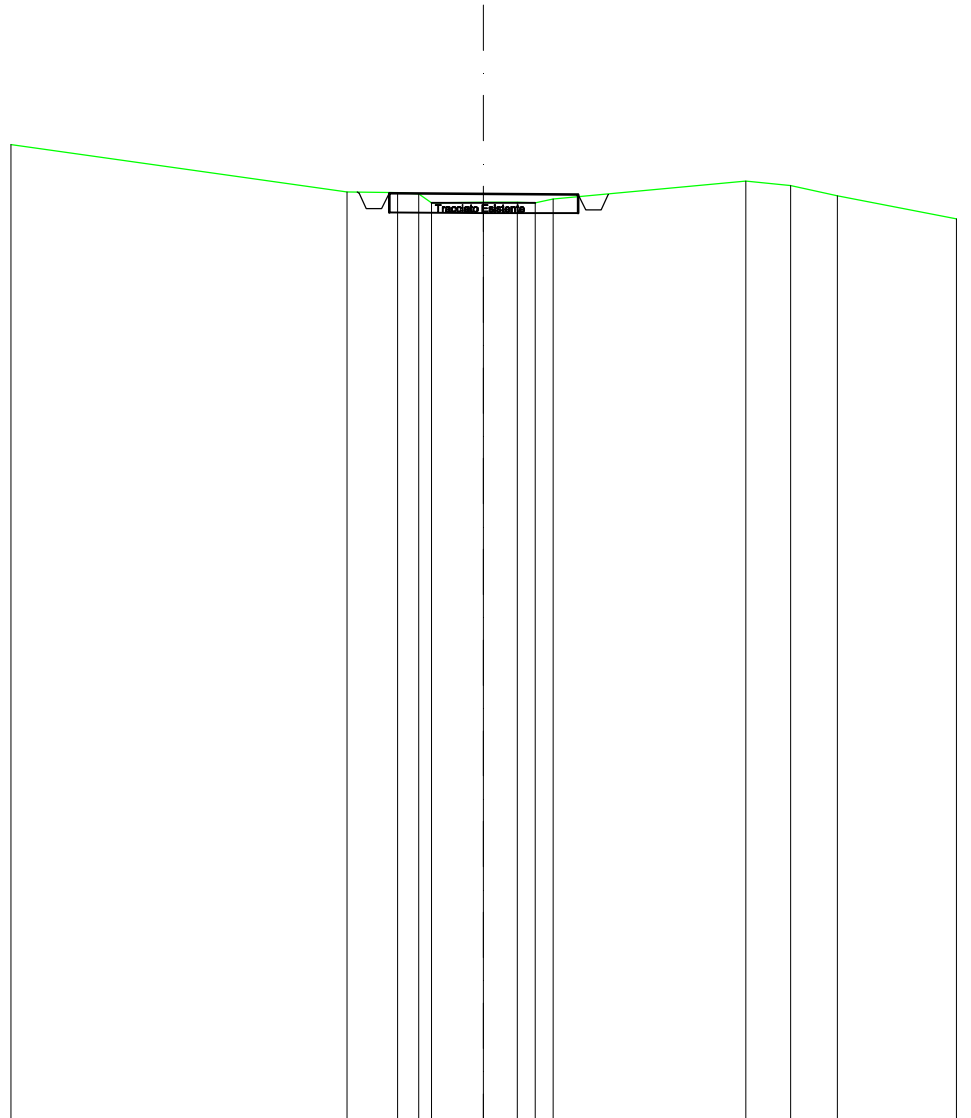
SCALA 1:200

QT.RIF. 150,000

TERRENO	174,93	174,87	173,28	173,25	173,26	172,69	172,63	173,13	174,17	174,15	174,07	173,64
DIST.PARZIALI TERRENO	1,64	4,50	0,77	0,58	2,12	0,75	0,70	4,44	0,82	0,80	3,29	
QUOTE PROGETTO			173,26	173,28	172,88	173,28	173,26	173,24	172,84	173,24	173,70	
CASSONETTO					2,50	2,50			0,58			

SCAVI E BONIFICHE	
SCAVO PER PIATTAFORMA	1,706 m ²
SCAVO PER PARETI TRINCEA	0,001 m ²
FOSSO	0,487 m ²
RILEVATI	
RILEVATO PER SCARPATE	0,001 m ²
SOVRASTRUTTURA STRADALE	
MISTO STABILIZZATO	2,500 m ²

SEZIONE N.: 97
 QT. PROGETTO: 174,522
 DIST.PROG.: 1572,00
 DIST.PREC.: 25,00
 DIST.SUCC.: 14,00



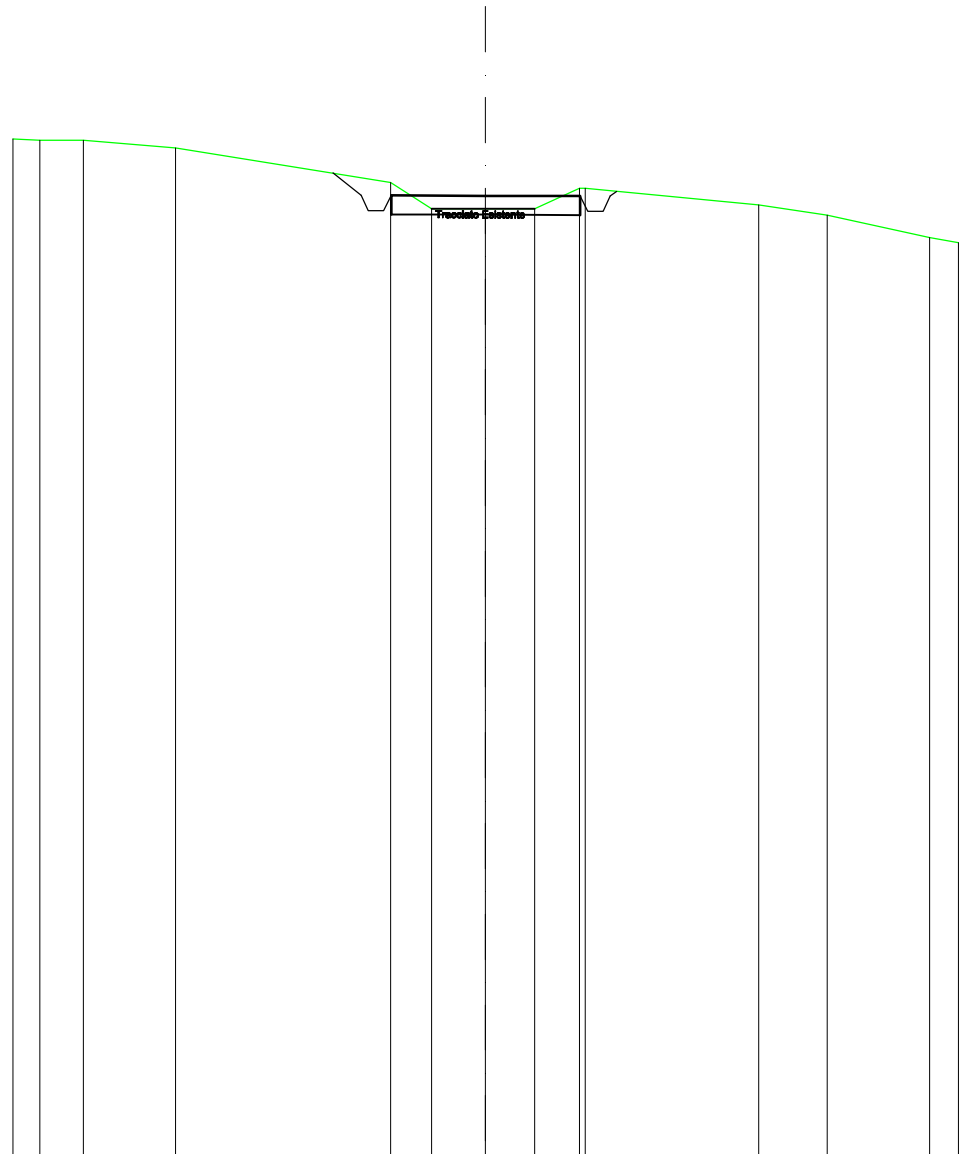
SCALA 1:200

QT.RIF. 150,000

TERRENO	174,58	174,56	174,53	174,29	174,30	174,31	174,29	174,39	174,87	174,74	174,48
DIST.PARZIALI TERRENO	1,34	0,56	1,39	0,88			5,11		1,19	1,22	
QUOTE PROGETTO	174,57	174,54	174,14	174,14	174,54	174,52	174,51	174,11	174,11	174,51	174,53
CASSONETTO			2,50		2,50						

SCAVI E BONIFICHE	
SCAVO PER PIATTAFORMA	1,490 m ²
SCAVO PER PARETI TRINCEA	0,185 m ²
FOSSO	0,954 m ²
SOVRASTRUTTURA STRADALE	
MISTO STABILIZZATO	2,500 m ²

SEZIONE N.: 98
 QT. PROGETTO: 175,425
 DIST.PROG.: 1586,00
 DIST.PREC.: 14,00
 DIST.SUCC.: 23,00



SCALA 1:200

QT.RIF. 150,000

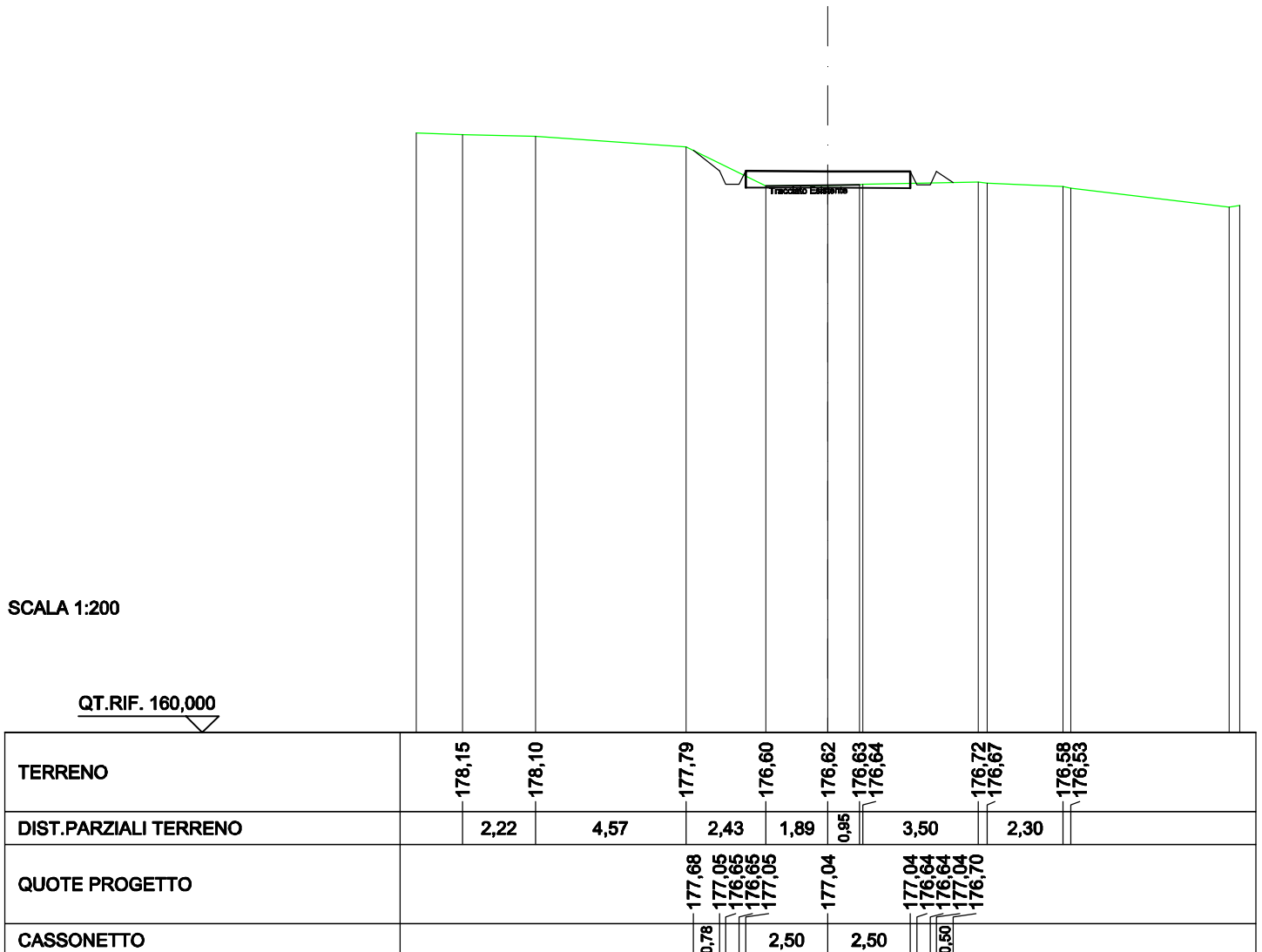
TERRENO	176,90	176,89	176,69	175,78	175,09	175,08	175,08	175,63	175,63	175,18	174,92	174,32
DIST.PARZIALI TERRENO	1,16	2,44	5,69	1,08	1,43	1,30	1,18	4,58	1,81	2,71		
QUOTE PROGETTO				176,02	175,44	175,04	175,44	175,42	175,41	175,01	175,41	175,55
CASSONETTO				0,74	2,50	2,50						

SCAVI E BONIFICHE	
SCAVO PER PIATTAFORMA	0,501 m ²
SCAVO PER PARETI TRINCEA	0,094 m ²
FOSSO	0,301 m ²
RILEVATI	
RILEVATO PER SCARPATE	0,153 m ²
SOVRASTRUTTURA STRADALE	
MISTO STABILIZZATO	2,500 m ²

SEZIONE N.: 99
 QT. PROGETTO: 177,044
 DIST.PROG.: 1609,00
 DIST.PREC.: 23,00
 DIST.SUCC.: 24,00

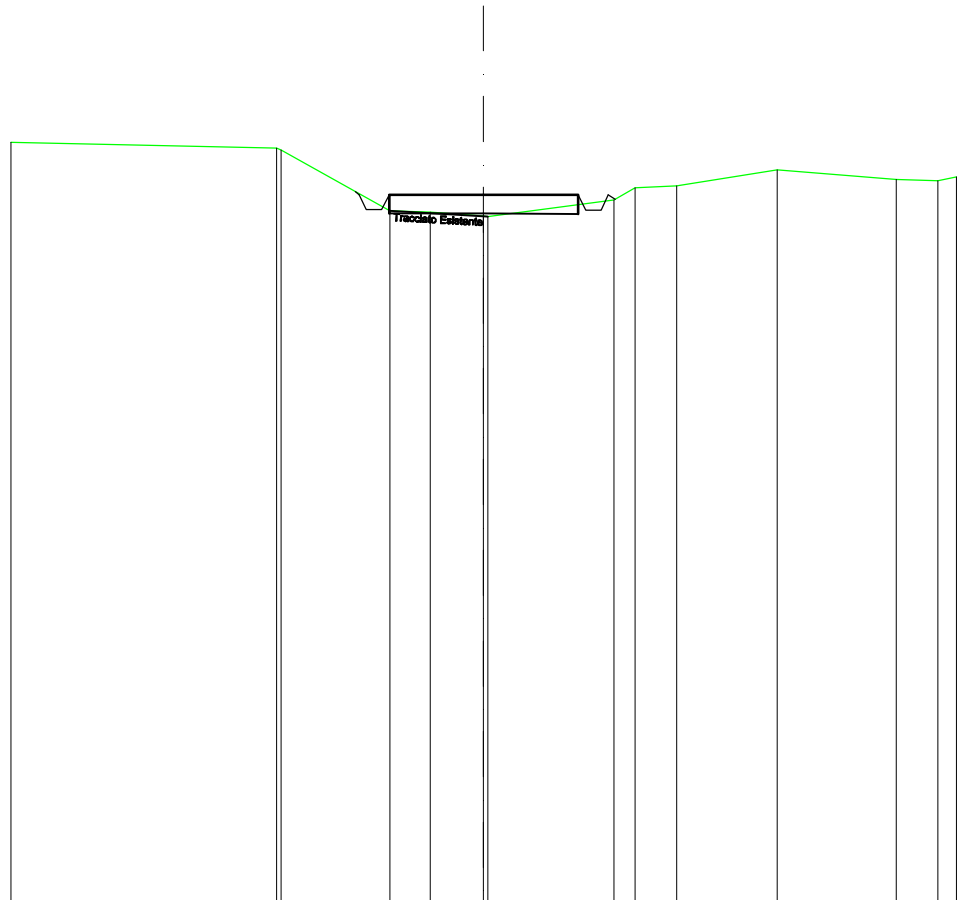
SCALA 1:200

QT.RIF. 160,000



SCAVI E BONIFICHE	
SCAVO PER PIATTAFORMA	0,281 m ²
SCAVO PER PARETI TRINCEA	0,001 m ²
FOSSO	0,210 m ²
RILEVATI	
RILEVATO PER PIATTAFORMA	0,062 m ²
RILEVATO PER SCARPATE	0,073 m ²
SOVRASTRUTTURA STRADALE	
MISTO STABILIZZATO	2,500 m ²

SEZIONE N.: 100
 QT. PROGETTO: 178,734
 DIST. PROG.: 1633,00
 DIST. PREC.: 24,00
 DIST. SUCC.: 9,00



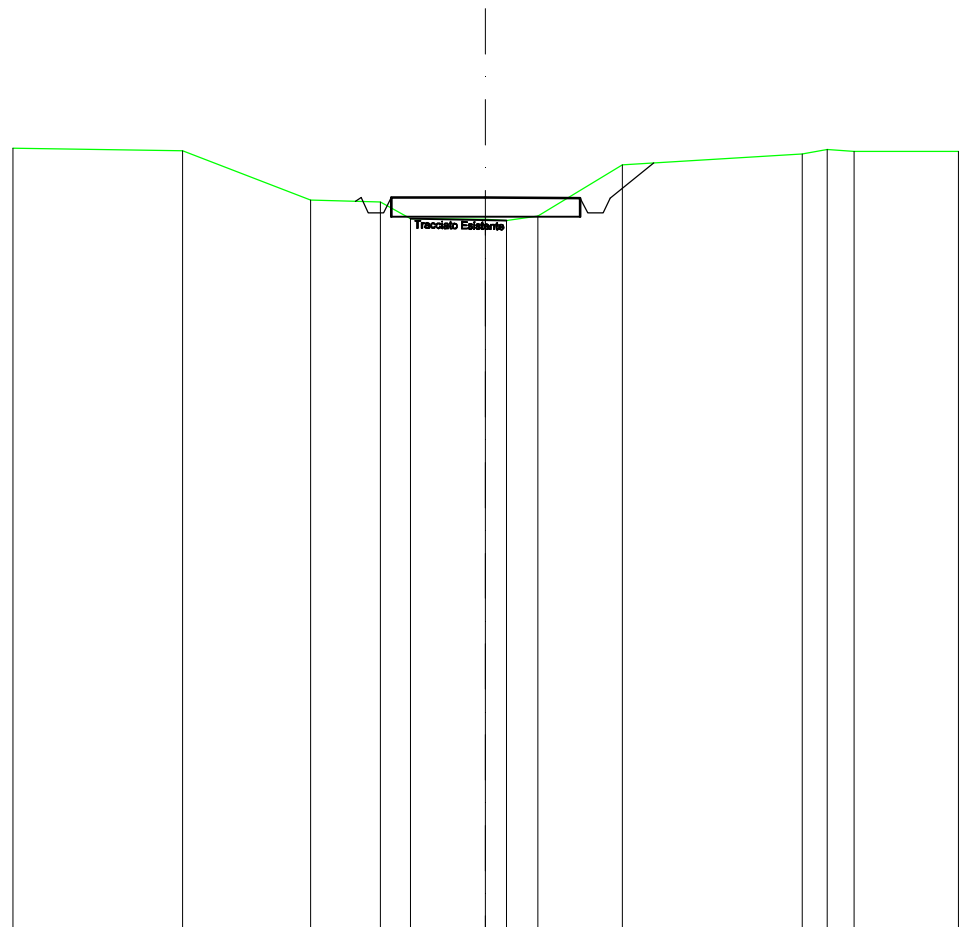
SCALA 1:200

QT. RIF. 160,000

TERRENO	179,96 179,92	178,30 178,27	178,17 178,16	178,59 178,92	178,96	179,39	179,14	
DIST. PARZIALI TERRENO	2,88	1,08	1,41	3,32	0,57	1,10	2,66	3,15
QUOTE PROGETTO	178,81 178,74 178,34 178,34 178,74	178,73	178,73	178,33 178,33 178,33 178,61				
CASSONETTO		2,50	2,50					

SCAVI E BONIFICHE	
SCAVO PER PIATTAFORMA	0,449 m ²
SCAVO PER PARETI TRINCEA	0,462 m ²
FOSSO	0,736 m ²
RILEVATI	
RILEVATO PER PIATTAFORMA	0,208 m ²
RILEVATO PER SCARPATE	0,024 m ²
SOVRASTRUTTURA STRADALE	
MISTO STABILIZZATO	2,500 m ²

SEZIONE N.: 101
 QT. PROGETTO: 179,368
 DIST.PROG.: 1642,00
 DIST.PREC.: 9,00
 DIST.SUCC.: 10,00



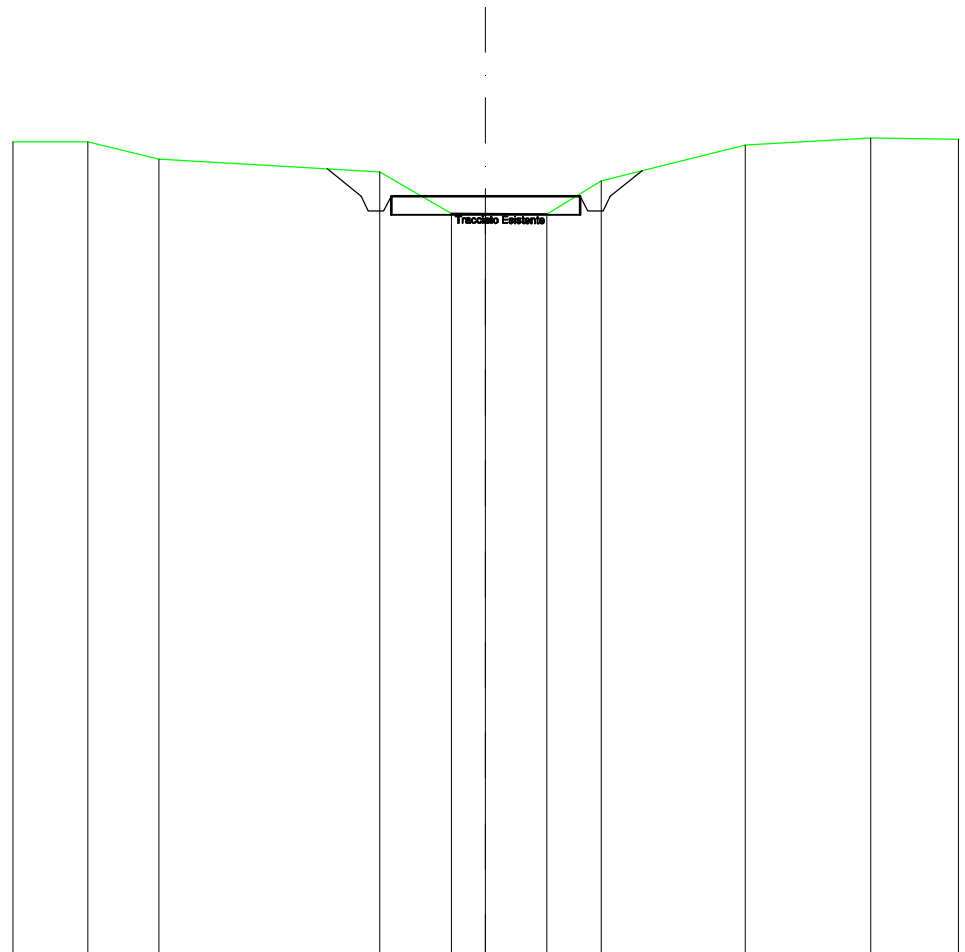
SCALA 1:200

QT.RIF. 160,000

TERRENO	180,61	179,31	179,25	178,82	178,79	178,76	178,88	180,24	180,52	180,64	180,60
DIST.PARZIALI TERRENO		3,38	1,85	0,79	1,98	0,54	0,94	2,23	4,76	0,65	0,72
QUOTE PROGETTO			179,27	179,37	178,97	179,37	179,37	179,37	178,97	178,97	179,37
CASSONETTO				2,50		2,50			1,15		180,29

SCAVI E BONIFICHE	
SCAVO PER PIATTAFORMA	1,112 m ²
SCAVO PER PARETI TRINCEA	0,498 m ²
FOSSO	1,212 m ²
SOVRASTRUTTURA STRADALE	
MISTO STABILIZZATO	2,500 m ²

SEZIONE N.: 102
 QT. PROGETTO: 180,072
 DIST.PROG.: 1652,00
 DIST.PREC.: 10,00
 DIST.SUCC.: 12,00



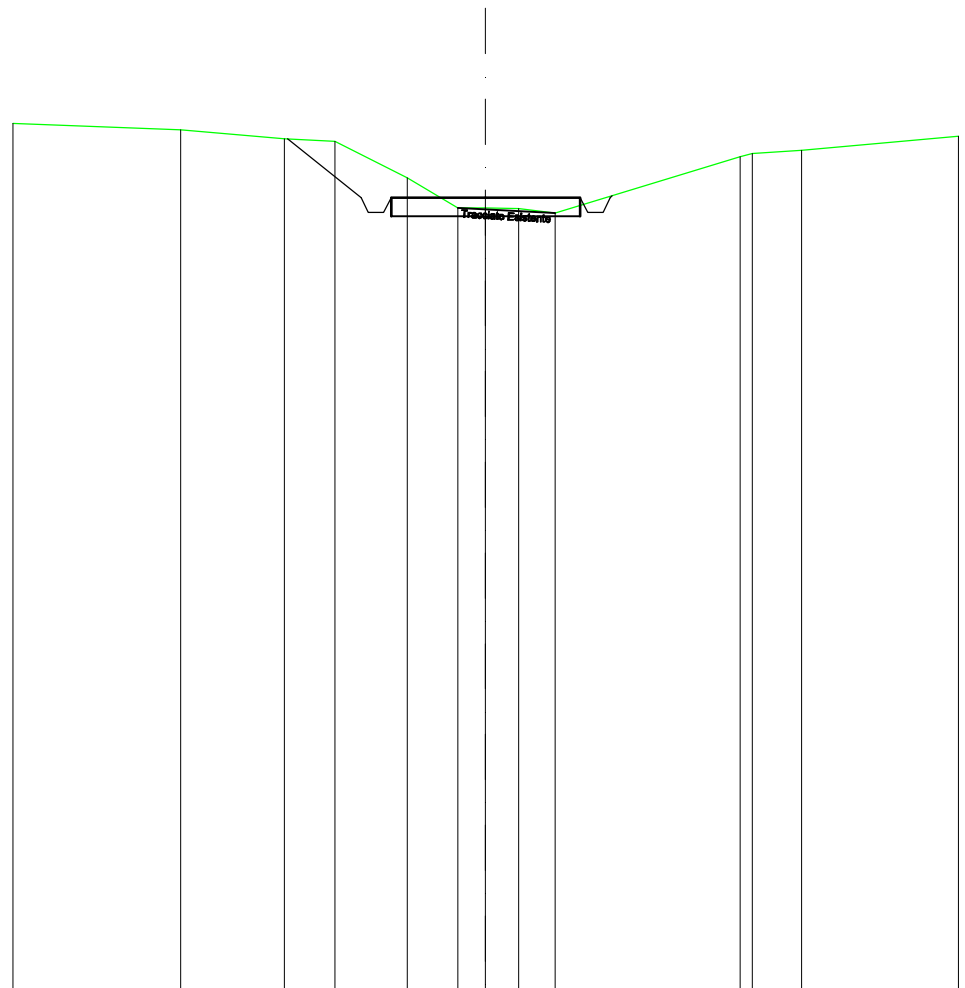
SCALA 1:200

QT.RIF. 160,000

TERRENO	181,50	181,05		180,71	179,61	179,59	179,59	180,48	181,43	181,61
DIST.PARZIALI TERRENO	1,88	5,85	1,89	0,91	1,62	1,43	3,81	3,33		
QUOTE PROGETTO				180,79	180,07	179,67	180,07	180,07	179,67	180,75
CASSONETTO				0,90	2,50	2,50	0,85			

SCAVI E BONIFICHE	
SCAVO PER PIATTAFORMA	1,923 m ²
SCAVO PER PARETI TRINCEA	1,288 m ²
FOSSO	1,160 m ²
RILEVATI	
RILEVATO PER SCARPATE	0,011 m ²
SOVRASTRUTTURA STRADALE	
MISTO STABILIZZATO	2,500 m ²

SEZIONE N.: 103
 QT. PROGETTO: 180,989
 DIST.PROG.: 1664,00
 DIST.PREC.: 12,00
 DIST.SUCC.: 8,00



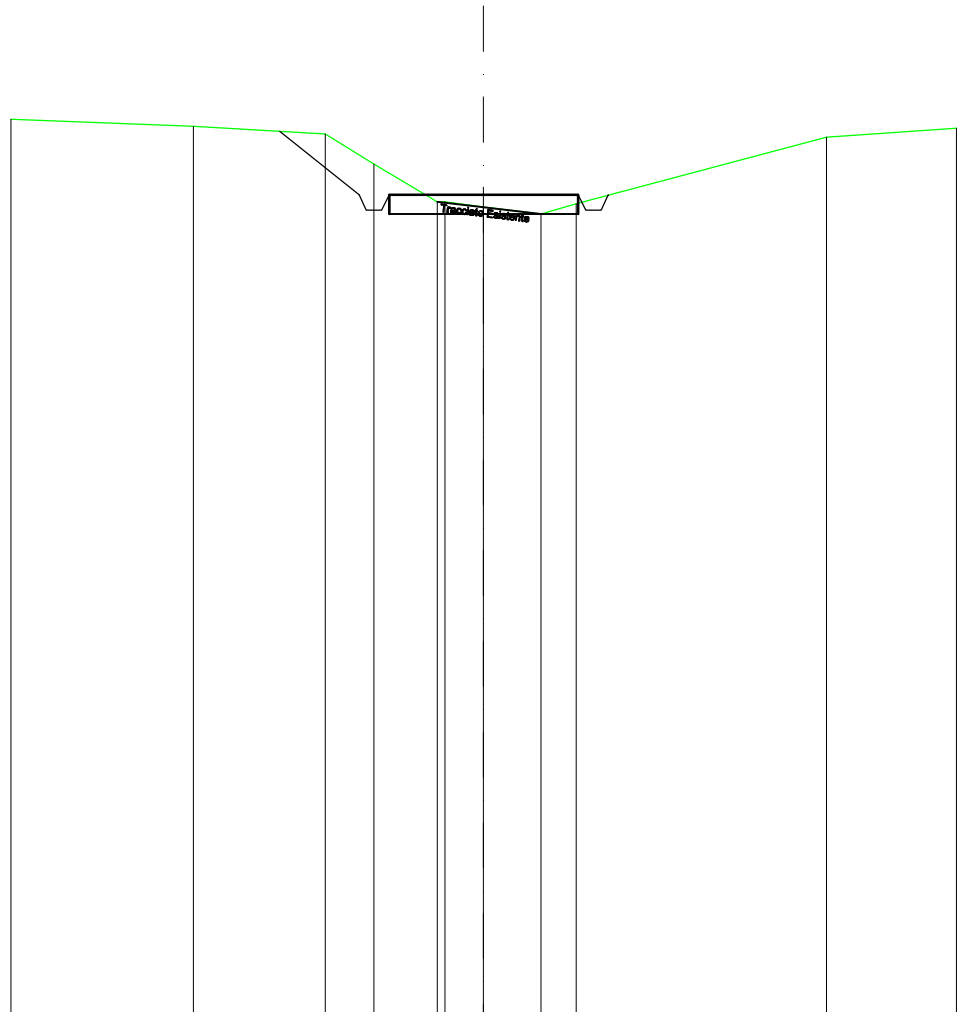
SCALA 1:200

QT.RIF. 160,000

TERRENO	182,77	182,55	182,47	181,51	180,72	180,71	180,69	180,57	182,06	182,15	182,24
DIST.PARZIALI TERRENO	2,76	1,33	1,91	1,33	0,74	0,88	0,97	4,89	1,30		
QUOTE PROGETTO		182,54	180,99	180,59	180,59	180,99	180,99	180,99	180,59	180,59	181,03
CASSONETTO		1,94			2,50		2,50				

SCAVI E BONIFICHE	
SCAVO PER PIATTAFORMA	1,491 m ²
SCAVO PER PARETI TRINCEA	1,411 m ²
FOSSO	1,059 m ²
RILEVATI	
RILEVATO PER PIATTAFORMA	0,000 m ²
RILEVATO PER SCARPATE	0,010 m ²
SOVRASTRUTTURA STRADALE	
MISTO STABILIZZATO	2,500 m ²

SEZIONE N.: 104
 QT. PROGETTO: 181,691
 DIST.PROG.: 1672,00
 DIST.PREC.: 8,00
 DIST.SUCC.: 25,00



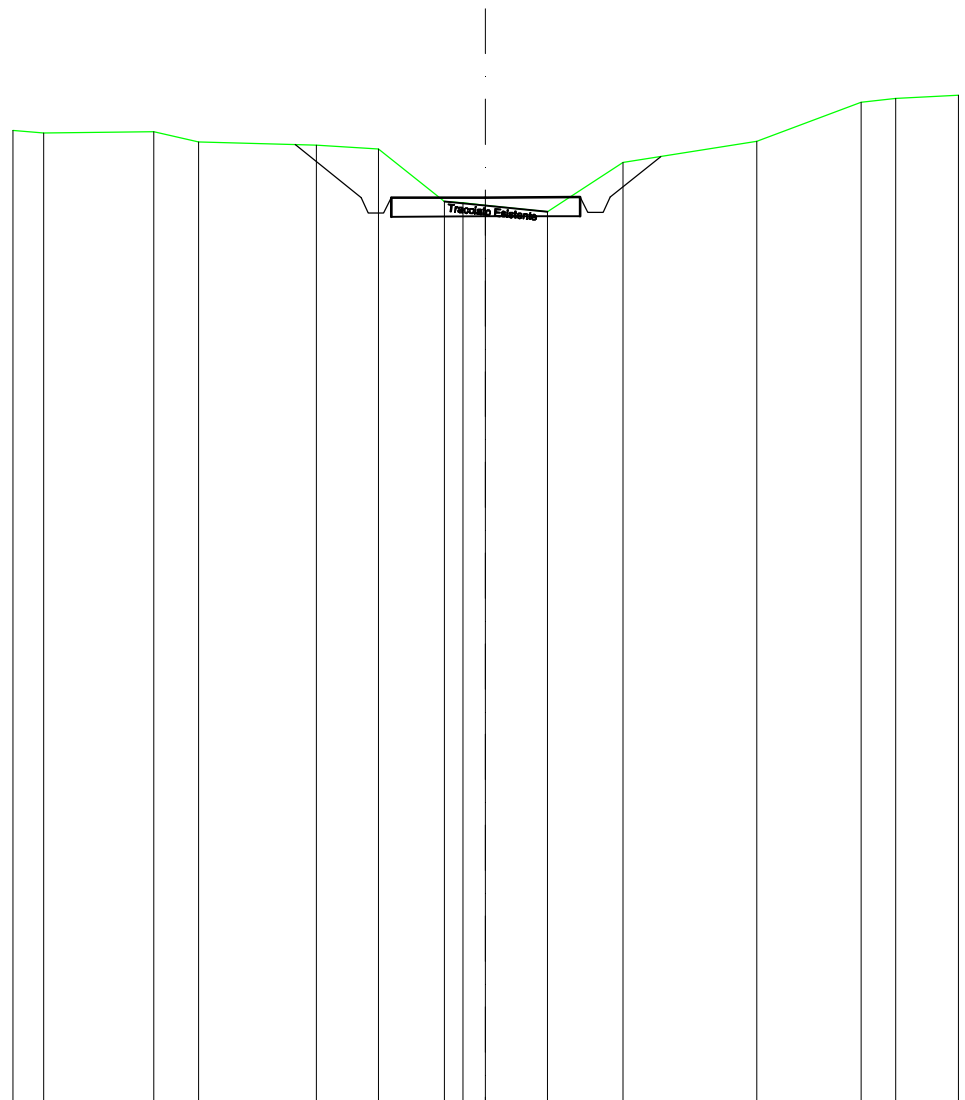
SCALA 1:200

QT.RIF. 160,000

TERRENO	183,51	183,30	182,51	181,51	181,51	181,38	181,18	181,47	183,22
DIST.PARZIALI TERRENO	3,50	1,27	1,69	1,03	1,52	0,93	6,64		
QUOTE PROGETTO	183,37	181,69	181,29	181,29	181,69	181,69	181,69	181,69	
CASSONETTO		2,09		2,50		2,50			

SCAVI E BONIFICHE	
SCAVO PER PIATTAFORMA	2,428 m ²
SCAVO PER PARETI TRINCEA	1,712 m ²
FOSSO	1,831 m ²
SOVRASTRUTTURA STRADALE	
MISTO STABILIZZATO	2,500 m ²

SEZIONE N.: 105
 QT. PROGETTO: 183,949
 DIST.PROG.: 1697,00
 DIST.PREC.: 25,00
 DIST.SUCC.: 29,00



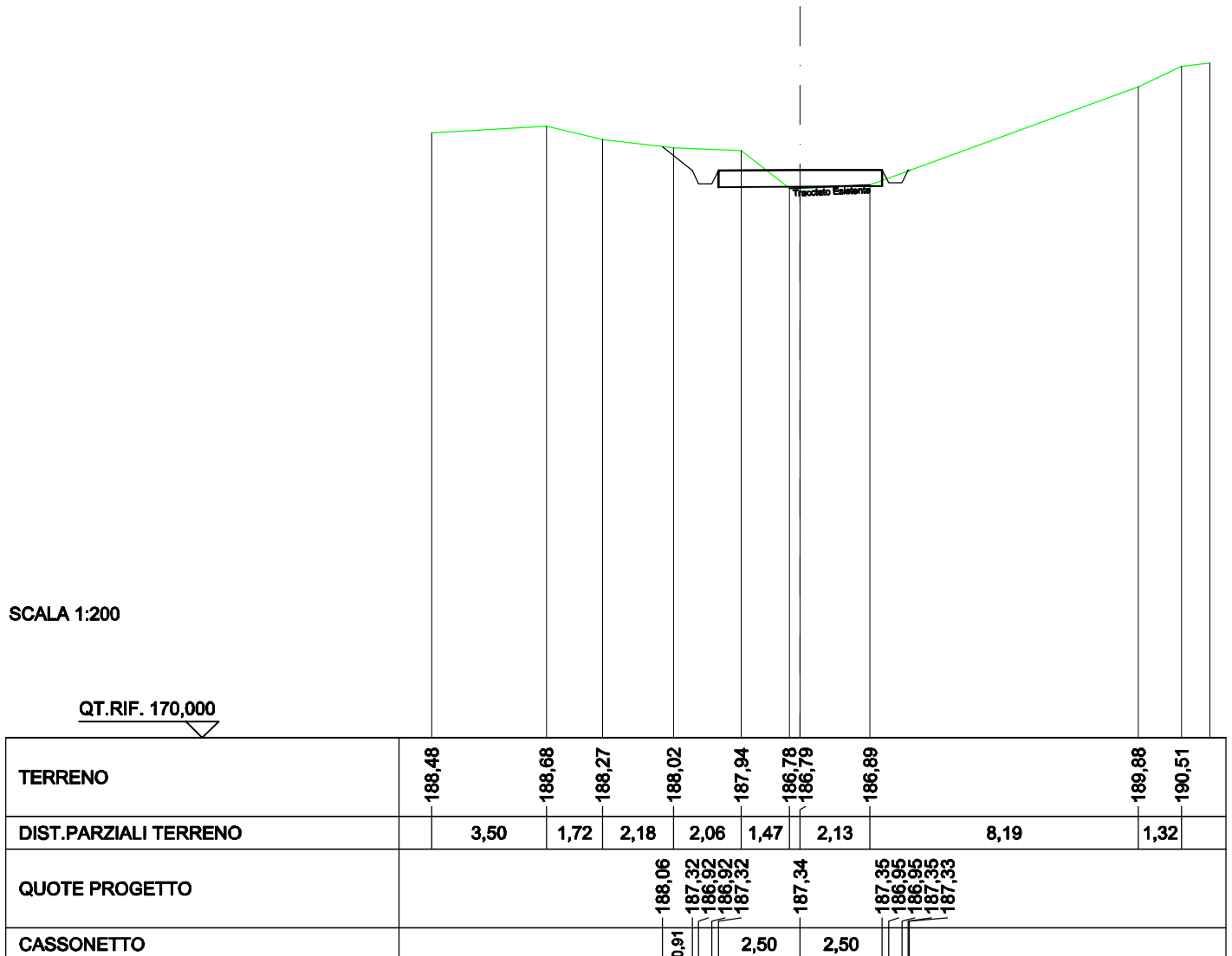
SCALA 1:200

QT.RIF. 160,000

TERRENO	185,67	185,70	185,42	185,33	185,23	183,84	183,81	183,75	183,57	184,88	185,43	186,47	186,58
DIST.PARZIALI TERRENO	2,91	1,18	3,12	1,64	1,74	0,81	1,64	1,99	3,54	2,76	0,92		
QUOTE PROGETTO				185,35	183,94	183,54	183,54	183,94	183,95	183,96	183,56	183,96	185,04
CASSONETTO				1,74			2,50	2,50			1,34		

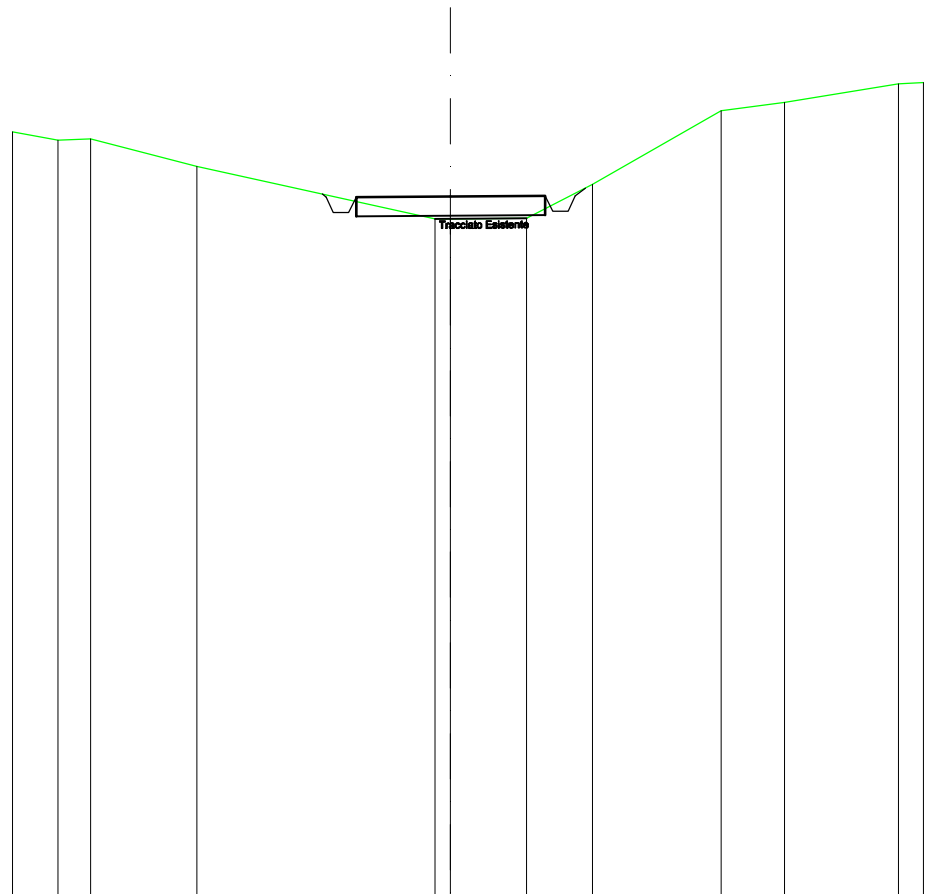
SCAVI E BONIFICHE	
SCAVO PER PIATTAFORMA	1,629 m ²
SCAVO PER PARETI TRINCEA	0,298 m ²
FOSSO	0,886 m ²
RILEVATI	
RILEVATO PER PIATTAFORMA	0,041 m ²
RILEVATO PER SCARPATE	0,023 m ²
SOVRASTRUTTURA STRADALE	
MISTO STABILIZZATO	2,500 m ²

SEZIONE N.: 106
 QT. PROGETTO: 187,336
 DIST.PROG.: 1726,00
 DIST.PREC.: 29,00
 DIST.SUCC.: 10,00



SCAVI E BONIFICHE	
SCAVO PER PIATTAFORMA	0,349 m ²
SCAVO PER PARETI TRINCEA	0,013 m ²
FOSSO	0,379 m ²
RILEVATI	
RILEVATO PER PIATTAFORMA	0,231 m ²
RILEVATO PER SCARPATE	0,026 m ²
SOVRASTRUTTURA STRADALE	
MISTO STABILIZZATO	2,500 m ²

SEZIONE N.: 107
 QT. PROGETTO: 188,522
 DIST.PROG.: 1736,00
 DIST.PREC.: 10,00
 DIST.SUCC.: 11,00



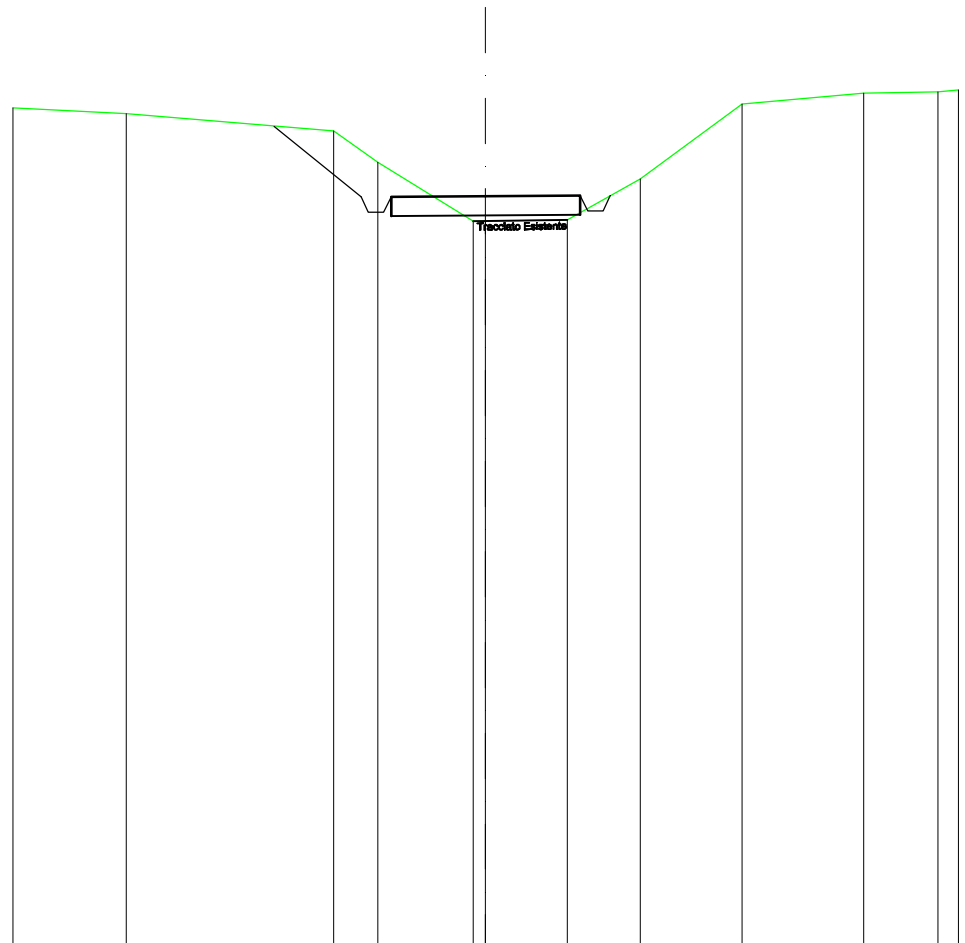
SCALA 1:200

QT.RIF. 170,000

TERRENO	190,24	190,02	190,05	188,33	187,93	187,94	187,95	188,85	190,80	191,02	191,51
DIST.PARZIALI TERRENO	1,20	0,88	2,81	6,30	2,01	1,75	3,41	1,67	3,01		
QUOTE PROGETTO					188,59 188,51 188,11 188,51	188,52	188,54 188,14 188,14 188,54 188,75				
CASSONETTO					2,50	2,50					

SCAVI E BONIFICHE	
SCAVO PER PIATTAFORMA	1,164 m ²
SCAVO PER PARETI TRINCEA	1,774 m ²
FOSSO	1,106 m ²
RILEVATI	
RILEVATO PER PIATTAFORMA	0,393 m ²
RILEVATO PER SCARPATE	0,040 m ²
SOVRASTRUTTURA STRADALE	
MISTO STABILIZZATO	2,500 m ²

SEZIONE N.: 108
 QT. PROGETTO: 189,828
 DIST.PROG.: 1747,00
 DIST.PREC.: 11,00
 DIST.SUCC.: 10,00



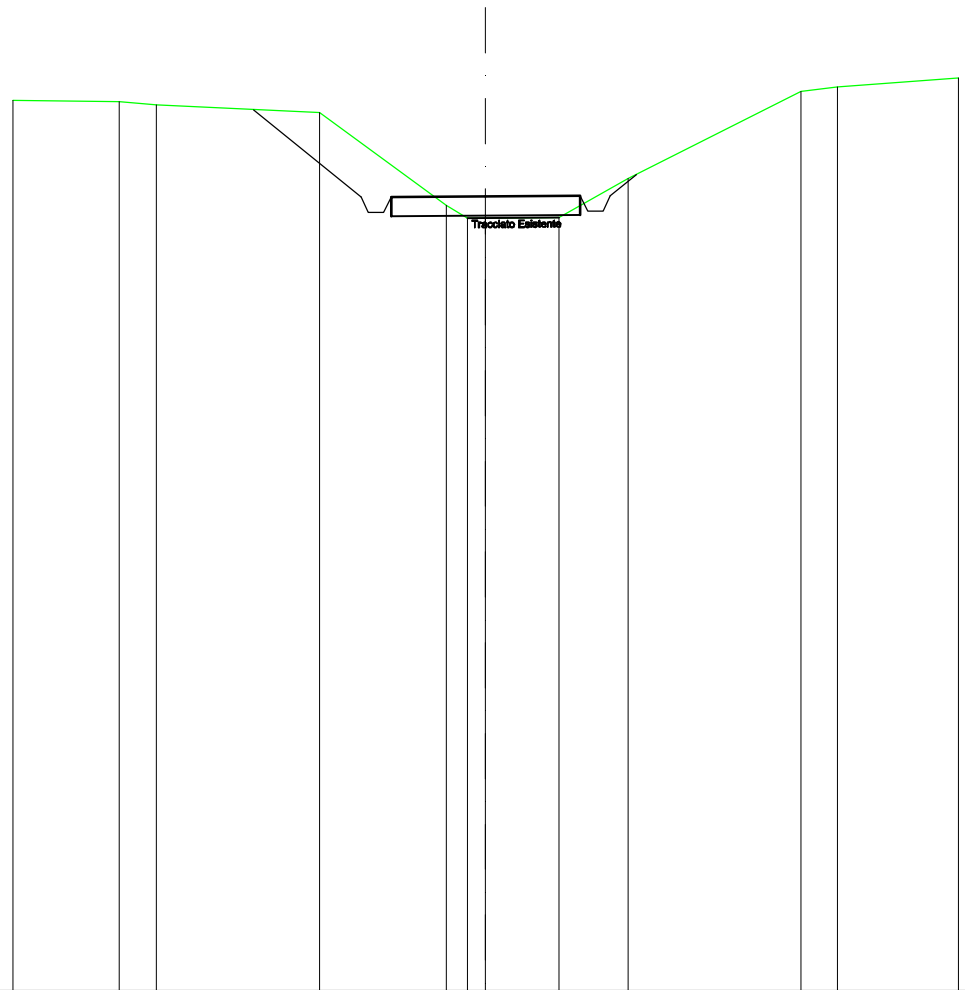
SCALA 1:200

QT.RIF. 170,000

TERRENO	192,01	191,55	190,73	189,18	189,18	189,20	190,28	192,26	192,55	192,60
DIST.PARZIALI TERRENO		5,49	1,17	2,52	2,16	1,92	2,70	3,22	1,96	
QUOTE PROGETTO		191,68	189,81	189,41	189,41	189,81	189,83	189,84	189,44	189,84
CASSONETTO			2,30		2,50		2,50			

SCAVI E BONIFICHE	
SCAVO PER PIATTAFORMA	1,300 m ²
SCAVO PER PARETI TRINCEA	2,762 m ²
FOSSO	1,379 m ²
RILEVATI	
RILEVATO PER PIATTAFORMA	0,192 m ²
RILEVATO PER SCARPATE	0,013 m ²
SOVRASTRUTTURA STRADALE	
MISTO STABILIZZATO	2,500 m ²

SEZIONE N.: 109
 QT. PROGETTO: 191,014
 DIST.PROG.: 1757,00
 DIST.PREC.: 10,00
 DIST.SUCC.: 9,00



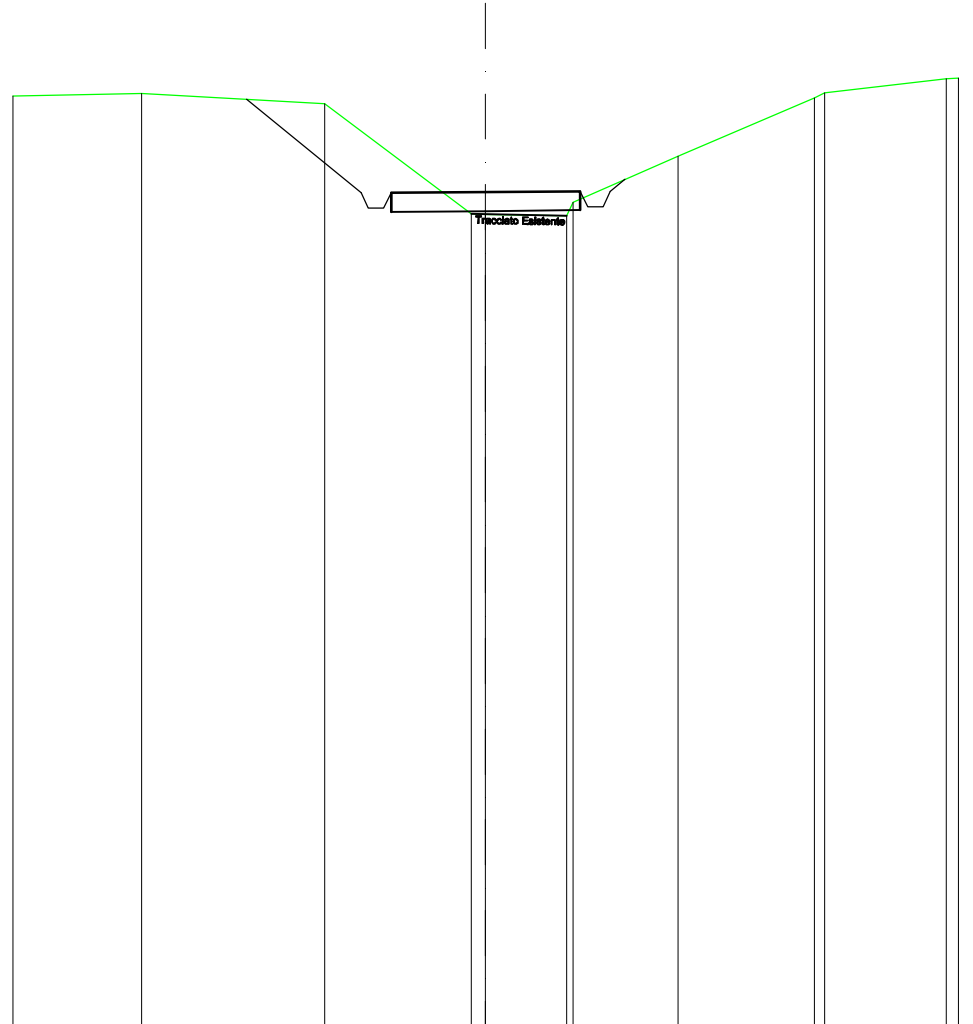
SCALA 1:200

QT.RIF. 170,000

TERRENO	193,52	193,43		193,23		190,78	190,44	190,44	190,45	191,48		193,79	193,92			
DIST.PARZIALI TERRENO	0,98		4,32		3,36	0,56		1,93	1,84		4,57	0,95				
QUOTE PROGETTO				193,31		191,00	190,60	190,60	191,00		191,01		191,03	190,63	191,03	191,60
CASSONETTO					2,84				2,50		2,50			0,68		

SCAVI E BONIFICHE	
SCAVO PER PIATTAFORMA	1,612 m ²
SCAVO PER PARETI TRINCEA	3,187 m ²
FOSSO	1,530 m ²
RILEVATI	
RILEVATO PER PIATTAFORMA	0,275 m ²
RILEVATO PER SCARPATE	0,009 m ²
SOVRASTRUTTURA STRADALE	
MISTO STABILIZZATO	2,500 m ²

SEZIONE N.: 110
 QT. PROGETTO: 192,082
 DIST.PROG.: 1766,00
 DIST.PREC.: 9,00
 DIST.SUCC.: 26,00



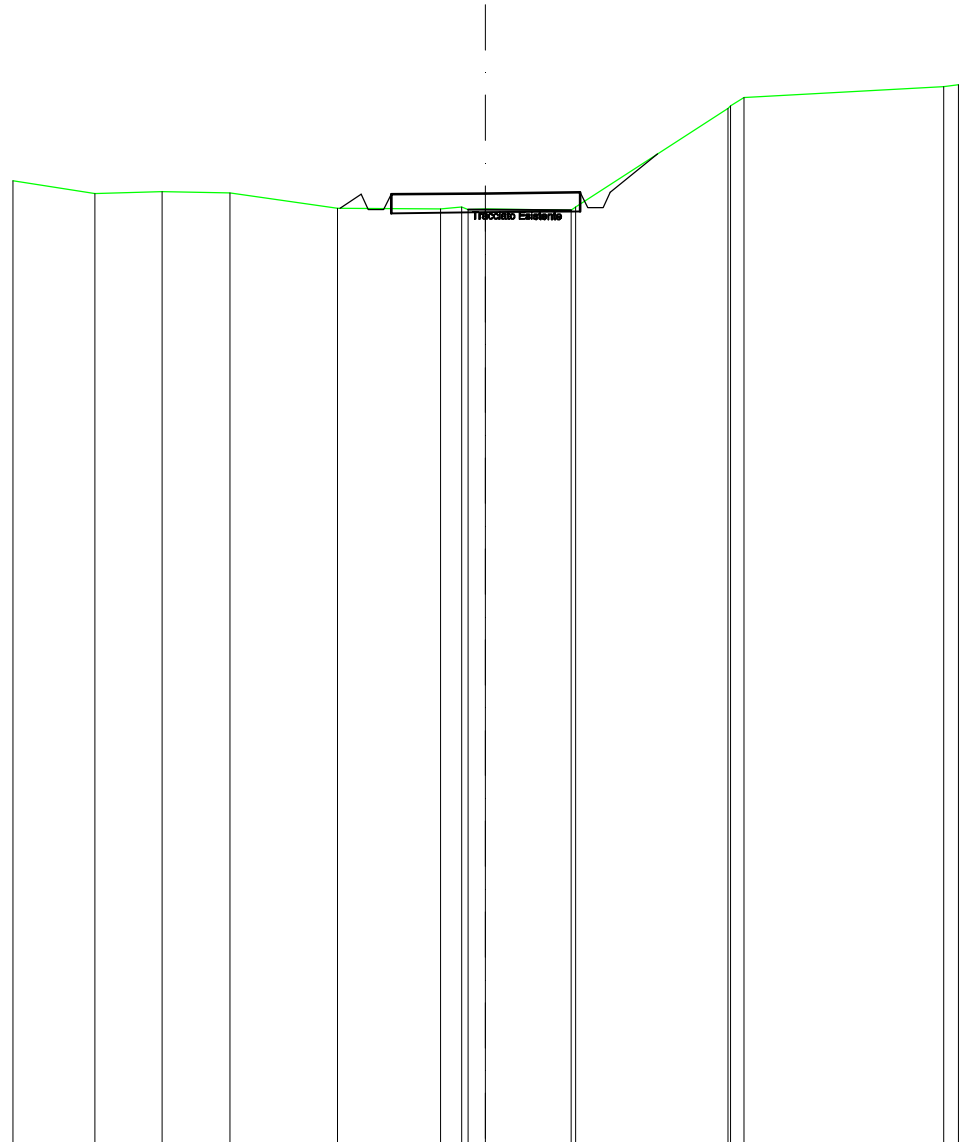
SCALA 1:200

QT.RIF. 170,000

TERRENO	194,69	194,41	191,50 191,50	191,46 191,81	193,03	194,58 194,71
DIST.PARZIALI TERRENO	4,83	3,89	2,14	2,78	3,62	
QUOTE PROGETTO	194,53	192,06 191,66 191,66 192,06	192,08	192,10 191,70 192,10 192,42		
CASSONETTO		3,03	2,50	2,50		

SCAVI E BONIFICHE	
SCAVO PER PIATTAFORMA	0,436 m ²
SCAVO PER PARETI TRINCEA	0,134 m ²
FOSSO	0,232 m ²
RILEVATI	
RILEVATO PER SCARPATE	0,193 m ²
SOVRASTRUTTURA STRADALE	
MISTO STABILIZZATO	2,500 m ²

SEZIONE N.: 111
 QT. PROGETTO: 195,167
 DIST.PROG.: 1792,00
 DIST.PREC.: 26,00
 DIST.SUCC.: 28,00



SCALA 1:200

QT.RIF. 170,000

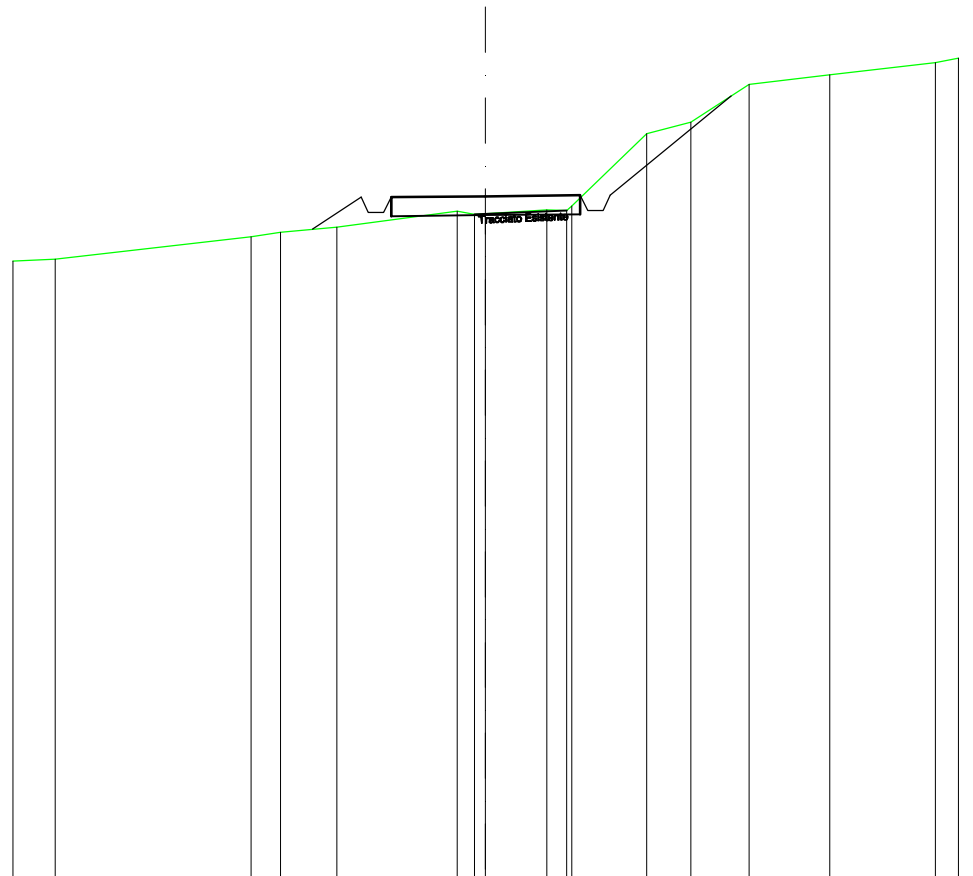
TERRENO	195,16	195,21	195,18	194,77	194,76	194,80	194,75	194,72	194,82	197,42	197,49	197,70	
DIST.PARZIALI TERRENO	1,78	1,79	2,84	2,73	0,55	2,27	4,03						
QUOTE PROGETTO				194,77	195,14	194,74	194,74	195,14	195,17	195,19	194,79	195,19	196,21
CASSONETTO				0,56	0,56	2,50	2,50	1,24					

SCAVI E BONIFICHE	
SCAVO PER PIATTAFORMA	0,380 m ²
SCAVO PER PARETI TRINCEA	1,433 m ²
FOSSO	0,494 m ²
RILEVATI	
RILEVATO PER PIATTAFORMA	0,045 m ²
RILEVATO PER SCARPATE	0,750 m ²
SOVRASTRUTTURA STRADALE	
MISTO STABILIZZATO	2,500 m ²

SEZIONE N.: 112
 QT. PROGETTO: 198,059
 DIST.PROG.: 1820,00
 DIST.PREC.: 28,00
 DIST.SUCC.: 10,00

SCALA 1:200

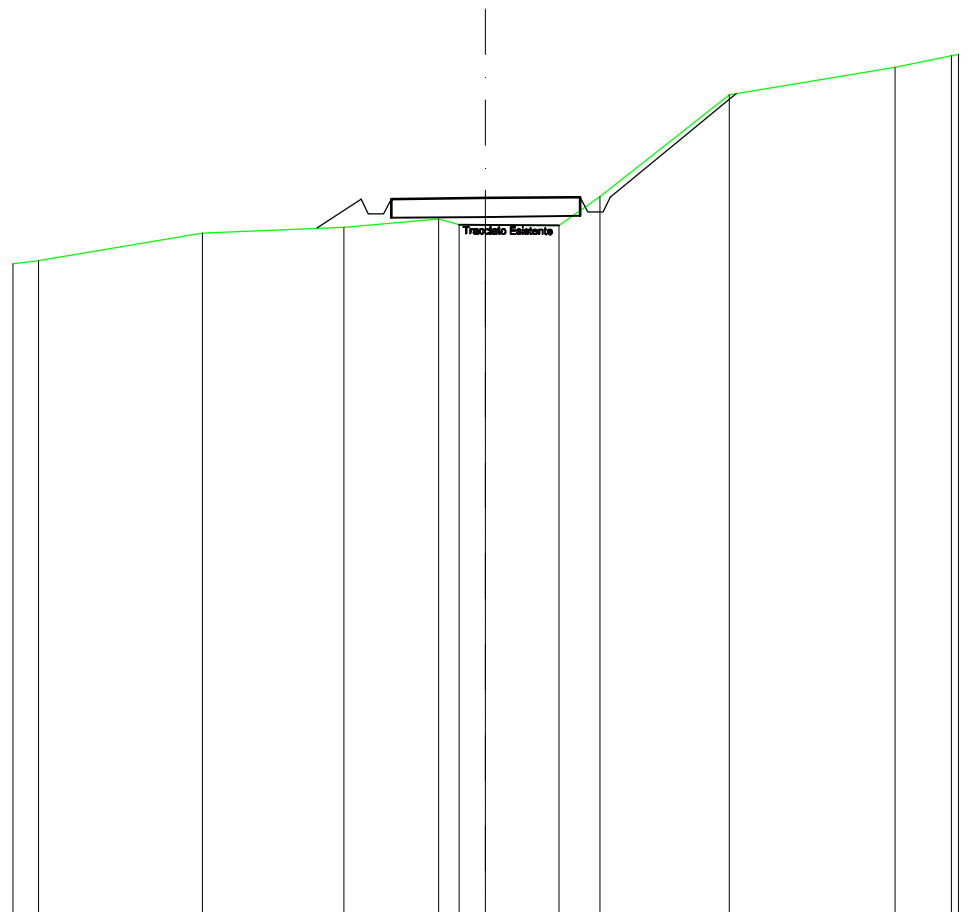
QT.RIF. 180,000



TERRENO	196,39	196,99	197,11	197,24	197,66	197,59	197,60	197,70	197,68	197,80	198,71	200,02	201,01	201,28	201,60
DIST.PARZIALI TERRENO		5,18	0,79	1,48	3,19		1,62	0,51	1,99		1,17	1,53	2,13	2,81	
QUOTE PROGETTO			197,18	198,03	197,63	197,63	198,03	198,06	198,08	197,68	197,68	198,08	200,71		
CASSONETTO			1,27		2,50		2,50				3,20				

SCAVI E BONIFICHE	
SCAVO PER PIATTAFORMA	0,016 m ²
SCAVO PER PARETI TRINCEA	0,587 m ²
FOSSO	0,209 m ²
RILEVATI	
RILEVATO PER PIATTAFORMA	0,781 m ²
RILEVATO PER SCARPATE	0,733 m ²
SOVRASTRUTTURA STRADALE	
MISTO STABILIZZATO	2,500 m ²

SEZIONE N.: 113
 QT. PROGETTO: 198,965
 DIST.PROG.: 1830,00
 DIST.PREC.: 10,00
 DIST.SUCC.: 17,00



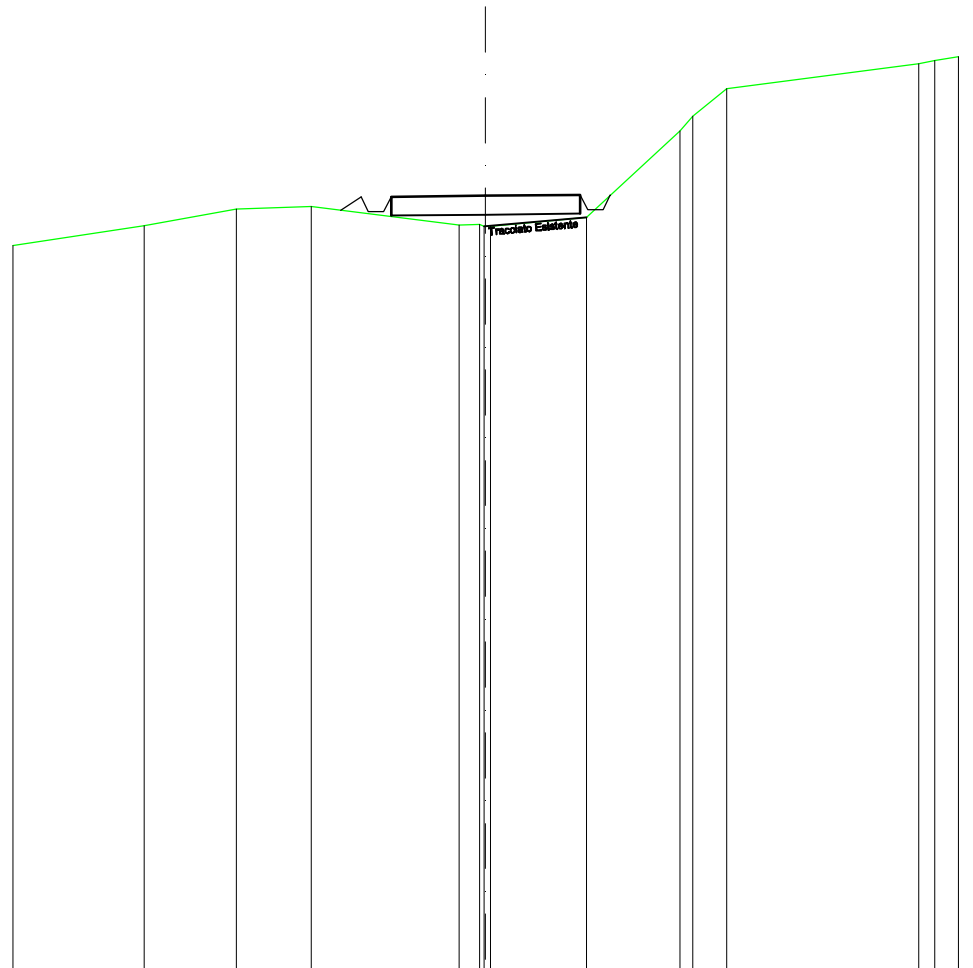
SCALA 1:200

QT.RIF. 180,000

TERRENO	197,31	198,04	198,20	198,41	198,27	198,26	198,24	199,01	201,70	202,42			
DIST.PARZIALI TERRENO		4,34	3,74	2,51	0,54	0,70	1,94	1,09	3,41	4,39			
QUOTE PROGETTO				198,17	198,94	198,54	198,54	198,94	198,96	198,99	198,59	198,99	201,74
CASSONETTO				1,16	2,50	2,50	2,50	3,34					

SCAVI E BONIFICHE	
FOSSO	0,044 m ²
RILEVATI	
RILEVATO PER PIATTAFORMA	0,966 m ²
RILEVATO PER SCARPATE	0,342 m ²
SOVRASTRUTTURA STRADALE	
MISTO STABILIZZATO	2,500 m ²

SEZIONE N.: 114
 QT. PROGETTO: 200,506
 DIST.PROG.: 1847,00
 DIST.PREC.: 17,00
 DIST.SUCC.: 25,00



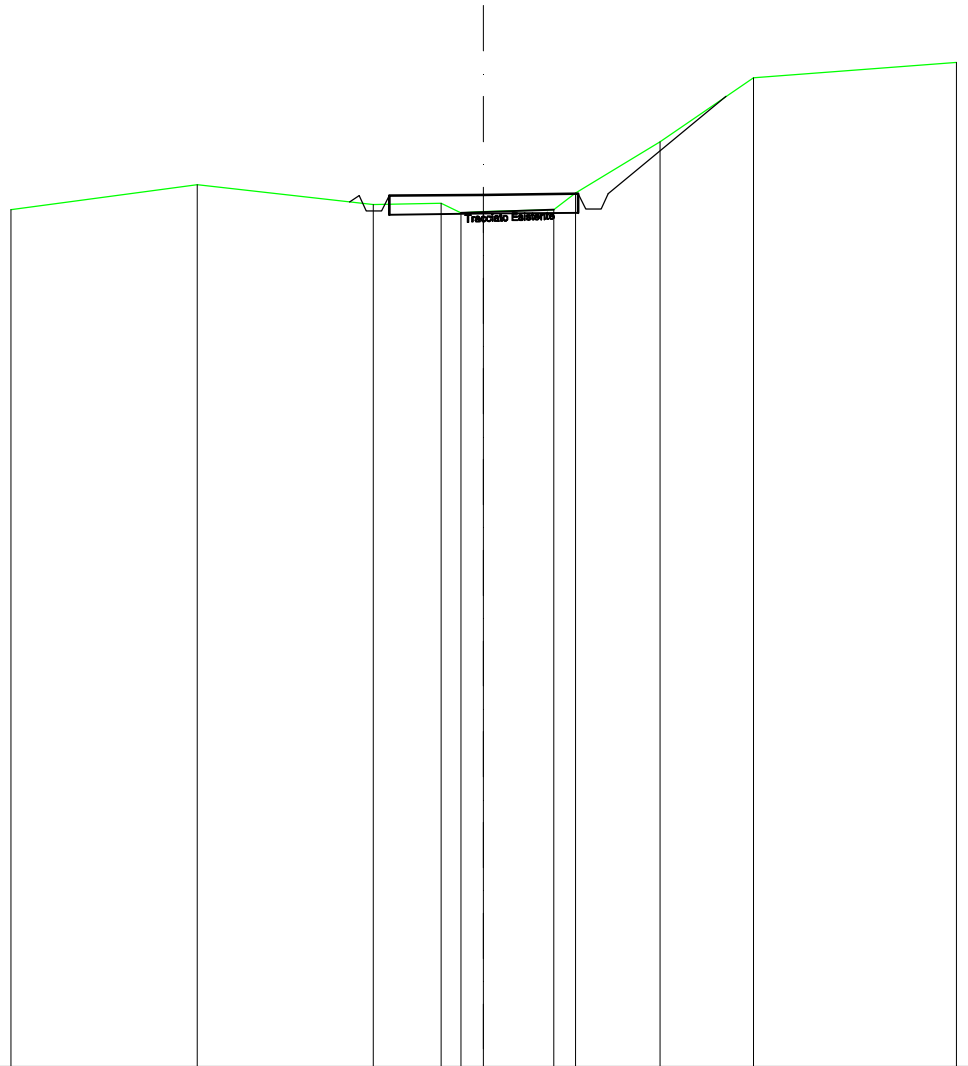
SCALA 1:200

QT.RIF. 180,000

TERRENO	199,71	200,15	200,22	199,74	199,75	199,70	199,70	199,94	202,21	202,61	203,34	204,00	204,08
DIST.PARZIALI TERRENO	2,43	1,99	3,91	0,54	2,55	2,47	0,88	5,09					
QUOTE PROGETTO				200,13	200,48	200,08	200,48	200,51	200,53	200,13	200,53	200,53	200,53
CASSONETTO				0,53	2,50	2,50							

SCAVI E BONIFICHE	
SCAVO PER PIATTAFORMA	0,825 m ²
SCAVO PER PARETI TRINCEA	0,767 m ²
FOSSO	0,568 m ²
RILEVATI	
RILEVATO PER SCARPATE	0,047 m ²
SOVRASTRUTTURA STRADALE	
MISTO STABILIZZATO	2,500 m ²

SEZIONE N.: 115
 QT. PROGETTO: 203,071
 DIST.PROG.: 1872,00
 DIST.PREC.: 25,00
 DIST.SUCC.: 25,00



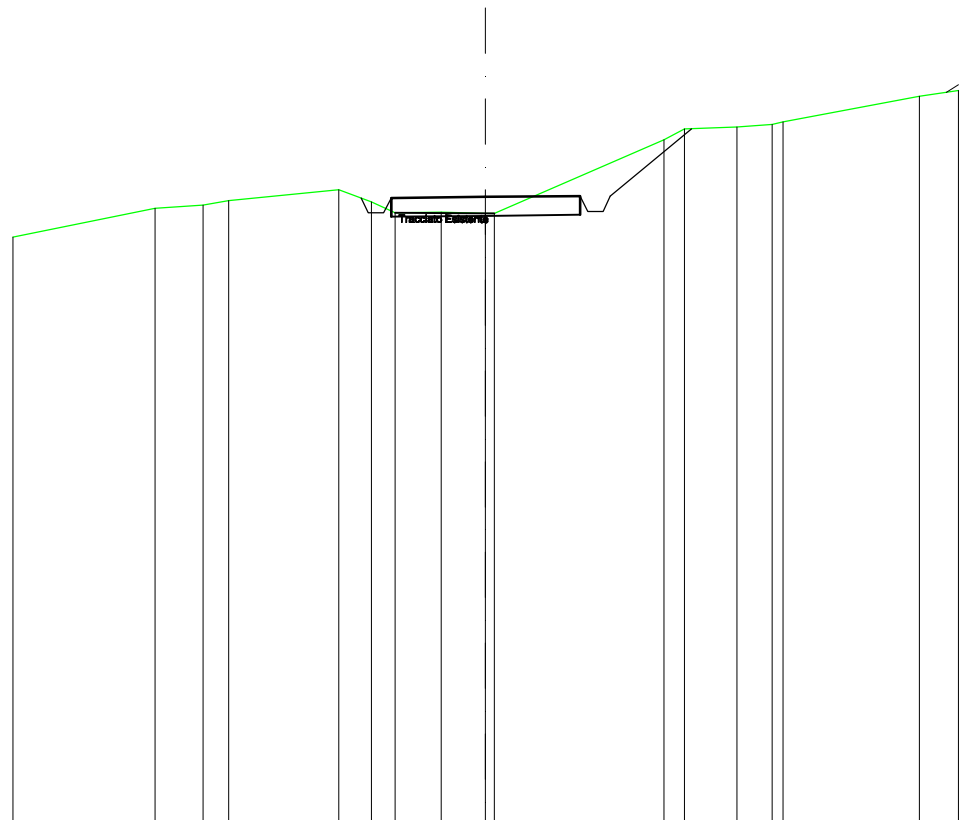
SCALA 1:200

QT.RIF. 180,000

TERRENO	203,34	202,81	202,85	202,59	202,62	202,67	203,11	204,48	206,17		
DIST.PARZIALI TERRENO		4,65	1,79	0,53	0,80	1,86	0,56	2,24	2,48		
QUOTE PROGETTO			202,88	203,05	202,65	203,06	203,07	203,10	202,70	203,10	205,67
CASSONETTO				2,50		2,50			3,11		

SCAVI E BONIFICHE	
SCAVO PER PIATTAFORMA	1,509 m ²
SCAVO PER PARETI TRINCEA	0,977 m ²
FOSSO	0,927 m ²
RILEVATI	
RILEVATO PER SCARPATE	0,025 m ²
SOVRASTRUTTURA STRADALE	
MISTO STABILIZZATO	2,500 m ²

SEZIONE N.: 116
 QT. PROGETTO: 206,558
 DIST.PROG.: 1897,00
 DIST.PREC.: 25,00
 DIST.SUCC.: 25,00




SCALA 1:200

QT.RIF. 190,000

TERRENO	206,26	206,35	206,46	206,75	206,42	206,14	206,15	206,13	206,13	208,07	208,36	208,40	208,47	208,54	209,22
DIST.PARZIALI TERRENO	1,28	0,88	2,91	0,85	0,83	1,23	1,18		4,49	0,54	1,38	0,83		3,61	
QUOTE PROGETTO				206,53	206,53	206,13	206,53	206,56		206,58	206,18	206,58	208,37		
CASSONETTO							2,50	2,50				2,15			

SCAVI E BONIFICHE	
SCAVO PER PIATTAFORMA	0,013 m ²
FOSSO	0,000 m ²
RILEVATI	
RILEVATO PER PIATTAFORMA	0,901 m ²
RILEVATO PER SCARPATE	1,089 m ²
SOVRASTRUTTURA STRADALE	
MISTO STABILIZZATO	2,500 m ²

SEZIONE N.: 117
 QT. PROGETTO: 210,112
 DIST.PROG.: 1922,00
 DIST.PREC.: 25,00
 DIST.SUCC.: 12,00




SCALA 1:200

QT.RIF. 190,000

TERRENO	208,56	208,72	208,69	208,94	209,55	209,24	209,24	209,40	209,42	209,48	209,85	210,69
DIST.PARZIALI TERRENO	3,17	0,92	2,20	2,15	3,78	2,04						
QUOTE PROGETTO		208,93	210,09	209,69	209,69	210,09	210,11	210,14	209,74	209,74	210,14	209,81
CASSONETTO			1,74			2,50	2,50				0,49	

SCAVI E BONIFICHE	
SCAVO PER PIATTAFORMA	0,603 m ²
SCAVO PER PARETI TRINCEA	0,077 m ²
FOSSO	0,322 m ²
RILEVATI	
RILEVATO PER PIATTAFORMA	0,394 m ²
RILEVATO PER SCARPATE	0,824 m ²
SOVRASTRUTTURA STRADALE	
MISTO STABILIZZATO	2,500 m ²

SEZIONE N.: 118
 QT. PROGETTO: 211,780
 DIST.PROG.: 1934,00
 DIST.PREC.: 12,00
 DIST.SUCC.: 13,00




SCALA 1:200

QT.RIF. 190,000

TERRENO	209,75	209,86	209,92	210,70	210,99	211,19	211,09	211,15	211,17	211,21	211,73	211,86	213,88	
DIST.PARZIALI TERRENO	1,04	0,97	1,16	4,32	0,66	1,99	1,30	1,09	4,76					
QUOTE PROGETTO				210,89	211,75	211,35	211,35	211,75	211,78		211,80	211,40	211,80	212,32
CASSONETTO					1,30		2,50		2,50			0,61		

SCAVI E BONIFICHE	
SCAVO PER PIATTAFORMA	1,031 m ²
SCAVO PER PARETI TRINCEA	0,329 m ²
FOSSO	0,873 m ²
RILEVATI	
RILEVATO PER SCARPATE	0,003 m ²
SOVRASTRUTTURA STRADALE	
MISTO STABILIZZATO	2,500 m ²

SEZIONE N.: 119
 QT. PROGETTO: 213,292
 DIST.PROG.: 1947,00
 DIST.PREC.: 13,00
 DIST.SUCC.: 10,00



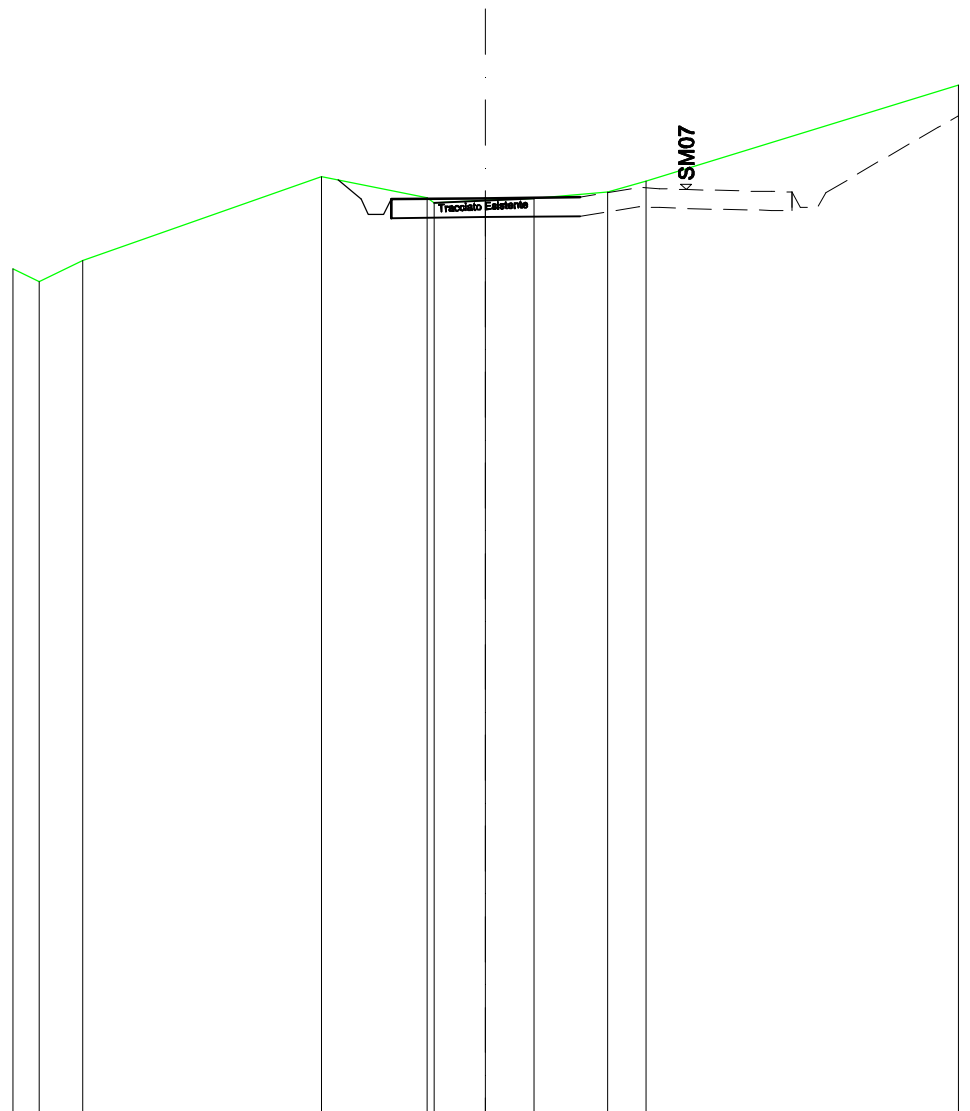
SCALA 1:200

QT.RIF. 190,000

TERRENO	211,33	211,59	211,12	213,59	214,04	213,93	212,86	212,93	212,98	213,04	216,06		
DIST.PARZIALI TERRENO	0,71	0,96	5,22	1,28	0,55	1,59	1,57	1,23	0,83	8,83			
QUOTE PROGETTO				213,92	213,27	212,87	213,27	213,29		213,32	212,92	213,32	213,57
CASSONETTO				0,77			2,50	2,50					

SCAVI E BONIFICHE	
SCAVO PER PIATTAFORMA	2,505 m ²
SCAVO PER PARETI TRINCEA	0,115 m ²
FOSSO	0,482 m ²
SOVRASTRUTTURA STRADALE	
MISTO STABILIZZATO	2,500 m ²

SEZIONE N.: 120
 QT. PROGETTO: 214,222
 DIST.PROG.: 1957,00
 DIST.PREC.: 10,00
 DIST.SUCC.: 15,00



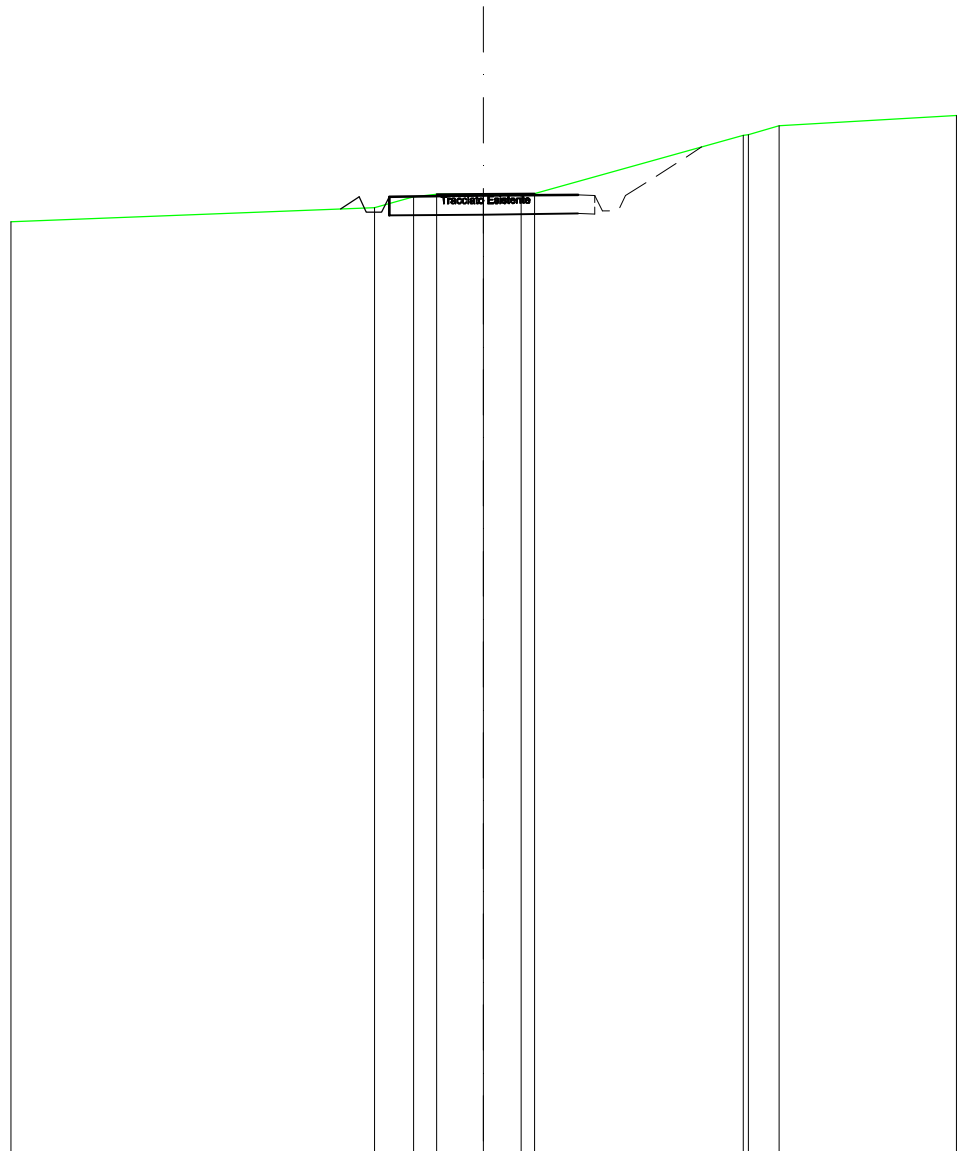
SCALA 1:200

QT.RIF. 190,000

TERRENO	212,02	212,57	214,79	214,23	214,10	214,17	214,23	214,39	214,67
DIST.PARZIALI TERRENO	1,16	6,32	2,79	1,36	1,28	1,94	1,02		
QUOTE PROGETTO			214,70	214,20	213,80	214,20	214,22	214,25	
CASSONETTO			0,60	2,50	2,50				

SCAVI E BONIFICHE	
SCAVO PER PIATTAFORMA	2,763 m ²
FOSSO	0,058 m ²
RILEVATI	
RILEVATO PER SCARPATE	0,107 m ²
SOVRASTRUTTURA STRADALE	
MISTO STABILIZZATO	2,499 m ²

SEZIONE N.: 121
 QT. PROGETTO: 215,345
 DIST.PROG.: 1972,00
 DIST.PREC.: 15,00
 DIST.SUCC.: 17,00



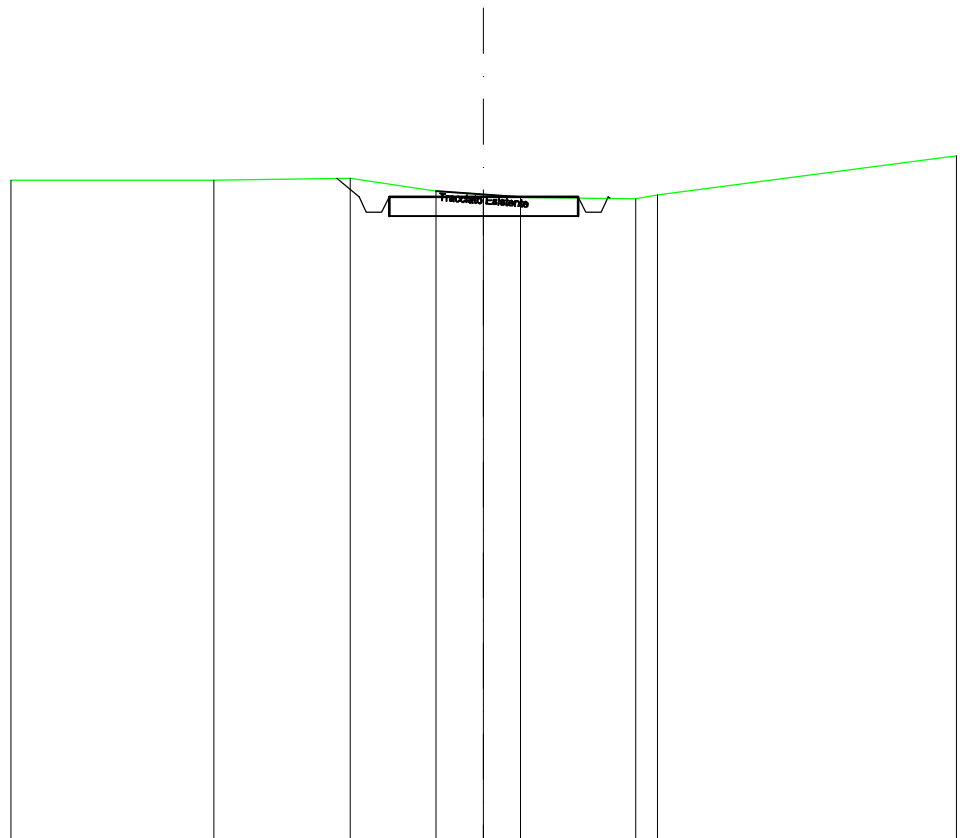
SCALA 1:200

QT.RIF. 190,000

TERRENO				215,03	215,32	215,38	215,38	215,38	215,40		216,95	216,97	217,20
DIST.PARZIALI TERRENO					1,04	0,81	1,24	0,99		5,51		0,80	
QUOTE PROGETTO				214,99	215,32	214,92	215,32			215,37			
CASSONETTO				0,49				5,00					

SCAVI E BONIFICHE	
SCAVO PER PIATTAFORMA	2,992 m ²
SCAVO PER PARETI TRINCEA	0,144 m ²
FOSSO	0,786 m ²
RILEVATI	
RILEVATO PER SCARPATE	0,001 m ²
SOVRASTRUTTURA STRADALE	
MISTO STABILIZZATO	2,500 m ²

SEZIONE N.: 122
 QT. PROGETTO: 217,030
 DIST.PROG.: 1989,00
 DIST.PREC.: 17,00
 DIST.SUCC.: 13,00



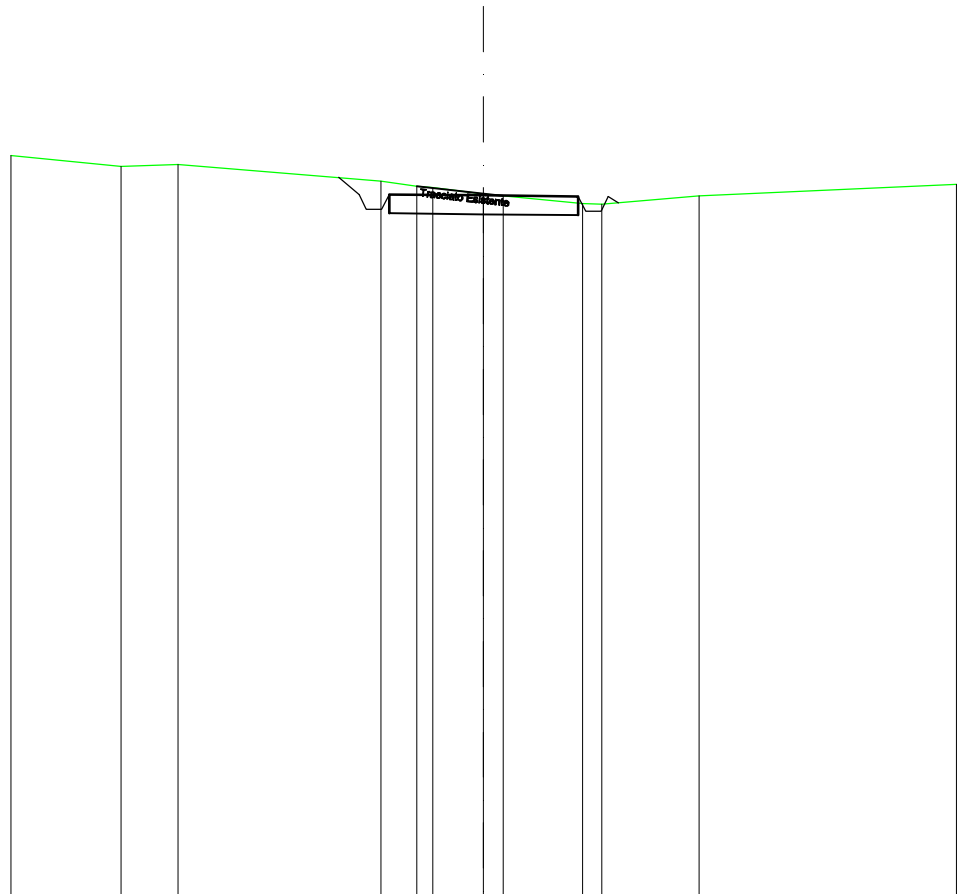
SCALA 1:200

QT.RIF. 200,000

TERRENO	217,48	217,53	217,20	217,10	217,03	216,99	217,09
DIST.PARZIALI TERRENO	3,60	2,27	1,27	0,97	3,05	0,58	
QUOTE PROGETTO		217,53 217,03 216,63 217,03				217,03 216,63 217,03 217,00	
CASSONETTO		0,58		5,00			

SCAVI E BONIFICHE	
SCAVO PER PIATTAFORMA	2,732 m ²
SCAVO PER PARETI TRINCEA	0,106 m ²
FOSSO	0,631 m ²
RILEVATI	
RILEVATO PER SCARPATE	0,045 m ²
SOVRASTRUTTURA STRADALE	
MISTO STABILIZZATO	2,500 m ²

SEZIONE N.: 123
 QT. PROGETTO: 218,561
 DIST.PROG.: 2002,00
 DIST.PREC.: 13,00
 DIST.SUCC.: 21,00



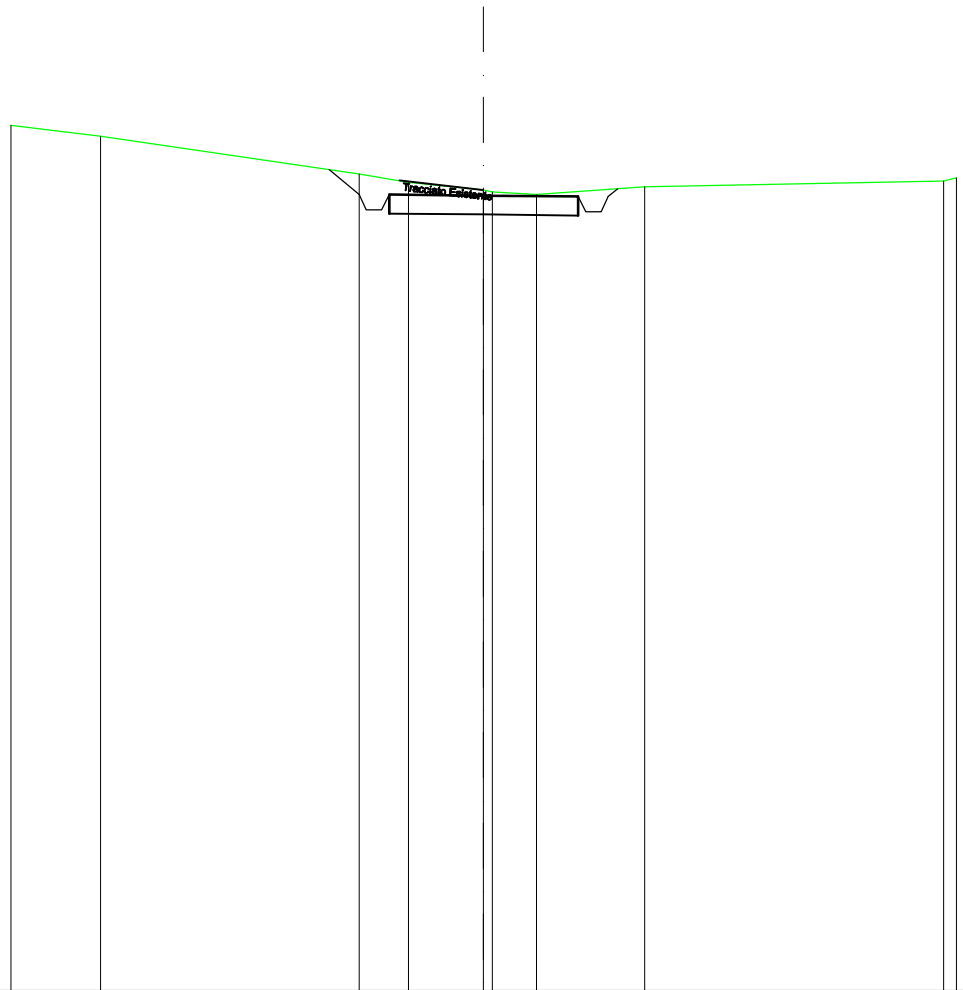
SCALA 1:200

QT.RIF. 200,000

TERRENO	219,32	219,37		218,94	218,90	218,76	218,60	218,54	218,34	218,33	218,54
DIST.PARZIALI TERRENO	1,50		5,37	0,95		1,34	0,51	2,10	0,51	2,58	
QUOTE PROGETTO				219,03	218,59	218,19	218,59		218,54	218,14	218,54
CASSONETTO				0,53			5,00				

SCAVI E BONIFICHE	
SCAVO PER PIATTAFORMA	3,391 m ²
SCAVO PER PARETI TRINCEA	0,240 m ²
FOSSO	0,997 m ²
SOVRASTRUTTURA STRADALE	
MISTO STABILIZZATO	2,500 m ²

SEZIONE N.: 124
 QT. PROGETTO: 221,036
 DIST.PROG.: 2023,00
 DIST.PREC.: 21,00
 DIST.SUCC.: 12,00



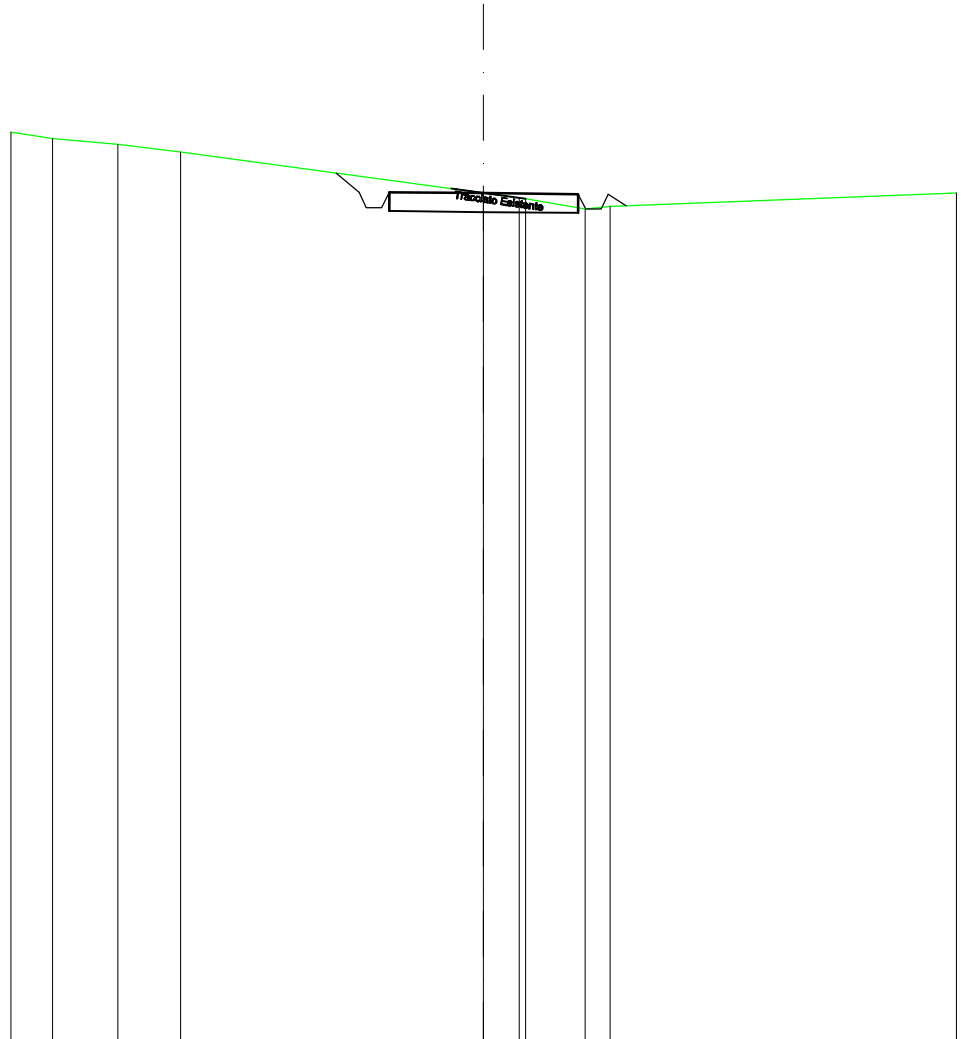
SCALA 1:200

QT.RIF. 200,000

TERRENO	222,61	221,61	221,39	221,19	221,14	221,06	221,28
DIST.PARZIALI TERRENO		6,83	1,31	1,99	1,17	2,86	
QUOTE PROGETTO		221,72	221,06	220,66	221,06	221,04	221,01
CASSONETTO		0,78	2,50	2,50			221,01

SCAVI E BONIFICHE	
SCAVO PER PIATTAFORMA	2,487 m ²
SCAVO PER PARETI TRINCEA	0,129 m ²
FOSSO	0,554 m ²
RILEVATI	
RILEVATO PER SCARPATE	0,138 m ²
SOVRASTRUTTURA STRADALE	
MISTO STABILIZZATO	2,500 m ²

SEZIONE N.: 125
 QT. PROGETTO: 222,450
 DIST.PROG.: 2035,00
 DIST.PREC.: 12,00
 DIST.SUCC.: 11,00



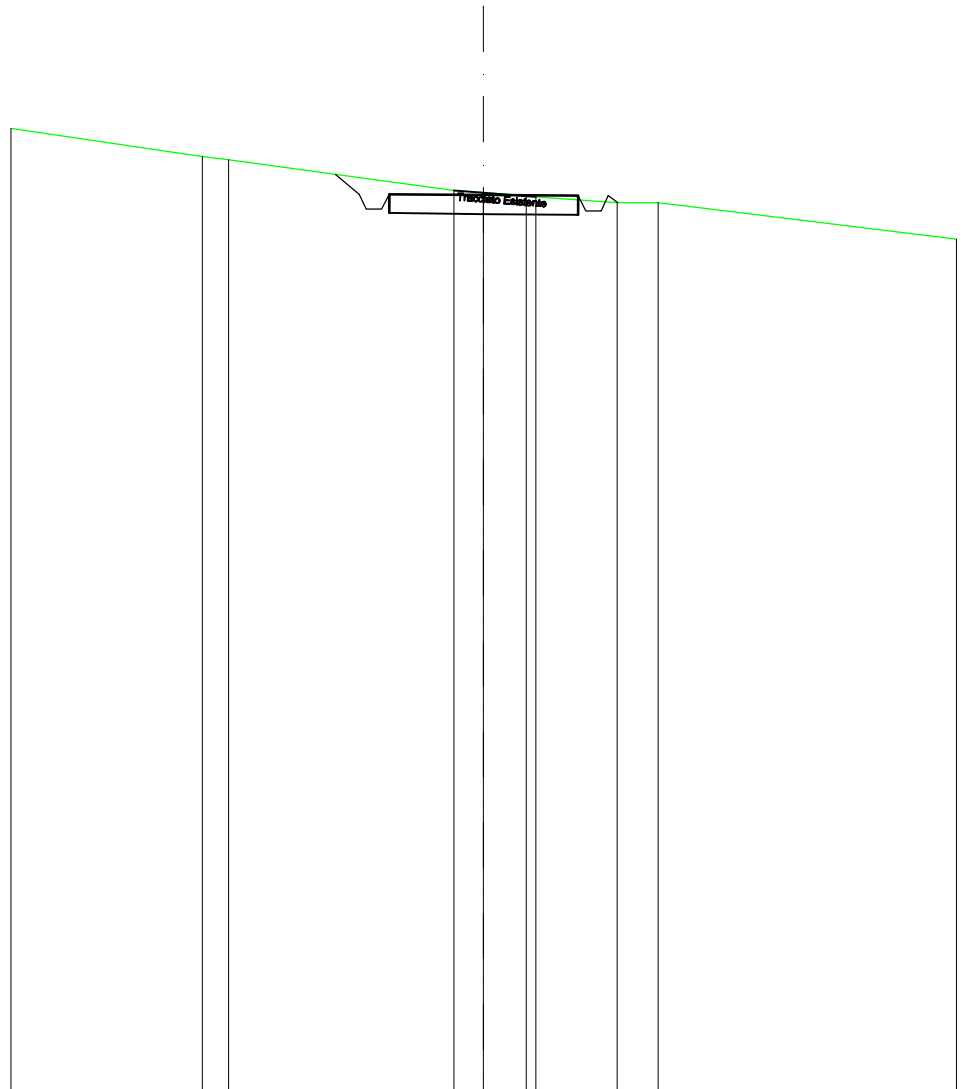
SCALA 1:200

QT.RIF. 200,000

TERRENO	223,90	223,74	223,54		222,45	222,32	222,30	222,04	222,10			
DIST.PARZIALI TERRENO		1,72	1,66	8,02	0,33	1,57	0,66					
QUOTE PROGETTO					222,99	222,48	222,08	222,48	222,43	222,03	222,43	222,12
CASSONETTO					0,60			5,00				

SCAVI E BONIFICHE	
SCAVO PER PIATTAFORMA	2,886 m ²
SCAVO PER PARETI TRINCEA	0,133 m ²
FOSSO	0,691 m ²
RILEVATI	
RILEVATO PER SCARPATE	0,028 m ²
SOVRASTRUTTURA STRADALE	
MISTO STABILIZZATO	2,500 m ²

SEZIONE N.: 126
 QT. PROGETTO: 223,726
 DIST.PROG.: 2046,00
 DIST.PREC.: 11,00
 DIST.SUCC.: 8,00



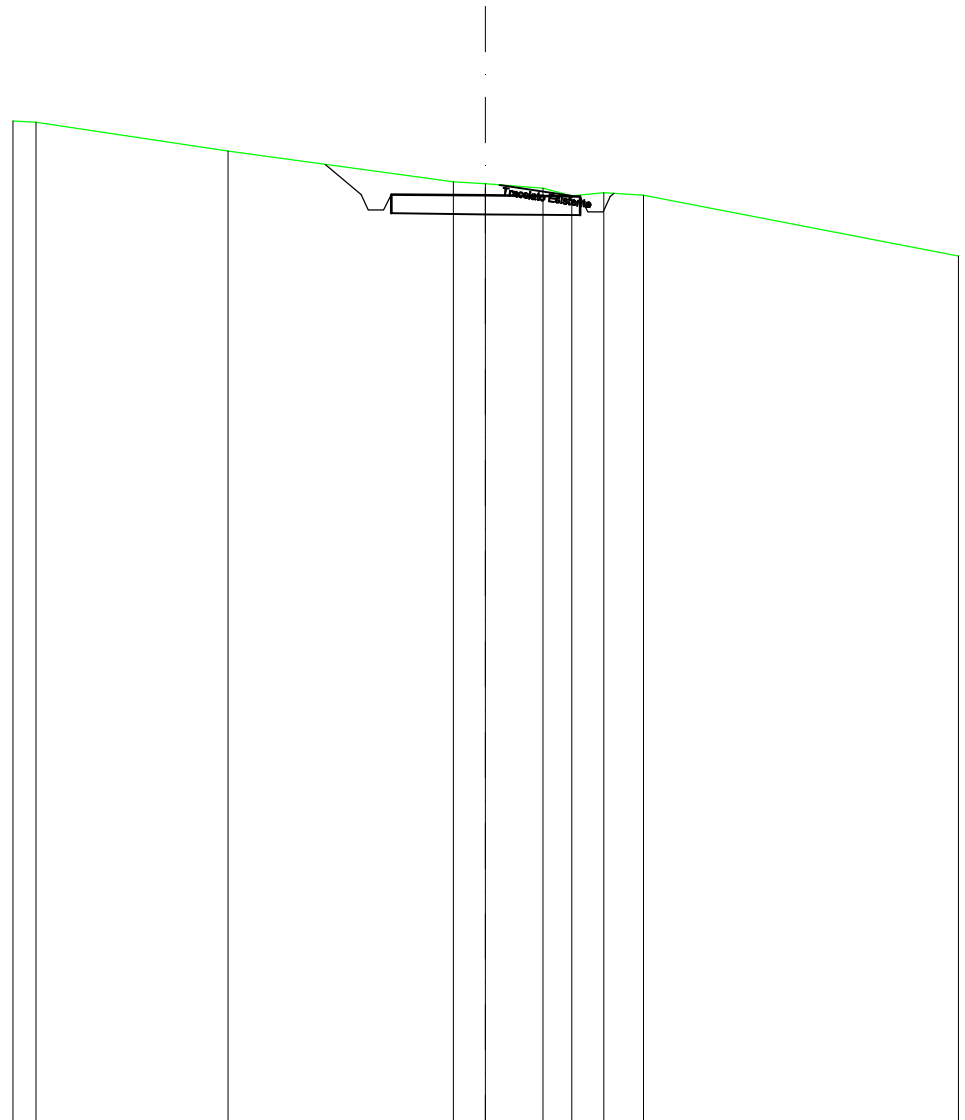
SCALA 1:200

QT.RIF. 200,000

TERRENO	224,74	224,66	223,84	223,79	223,71	223,68	223,53	223,52
DIST.PARZIALI TERRENO	0,70	5,95	0,79	1,13	2,15	1,08		
QUOTE PROGETTO		224,27	223,75	223,35	223,35	223,75	223,70	223,30
CASSONETTO		0,61			5,00		223,70	223,30

SCAVI E BONIFICHE	
SCAVO PER PIATTAFORMA	4,019 m ²
SCAVO PER PARETI TRINCEA	0,320 m ²
FOSSO	1,035 m ²
SOVRASTRUTTURA STRADALE	
MISTO STABILIZZATO	2,500 m ²

SEZIONE N.: 127
 QT. PROGETTO: 224,532
 DIST.PROG.: 2054,00
 DIST.PREC.: 8,00
 DIST.SUCC.: 34,00



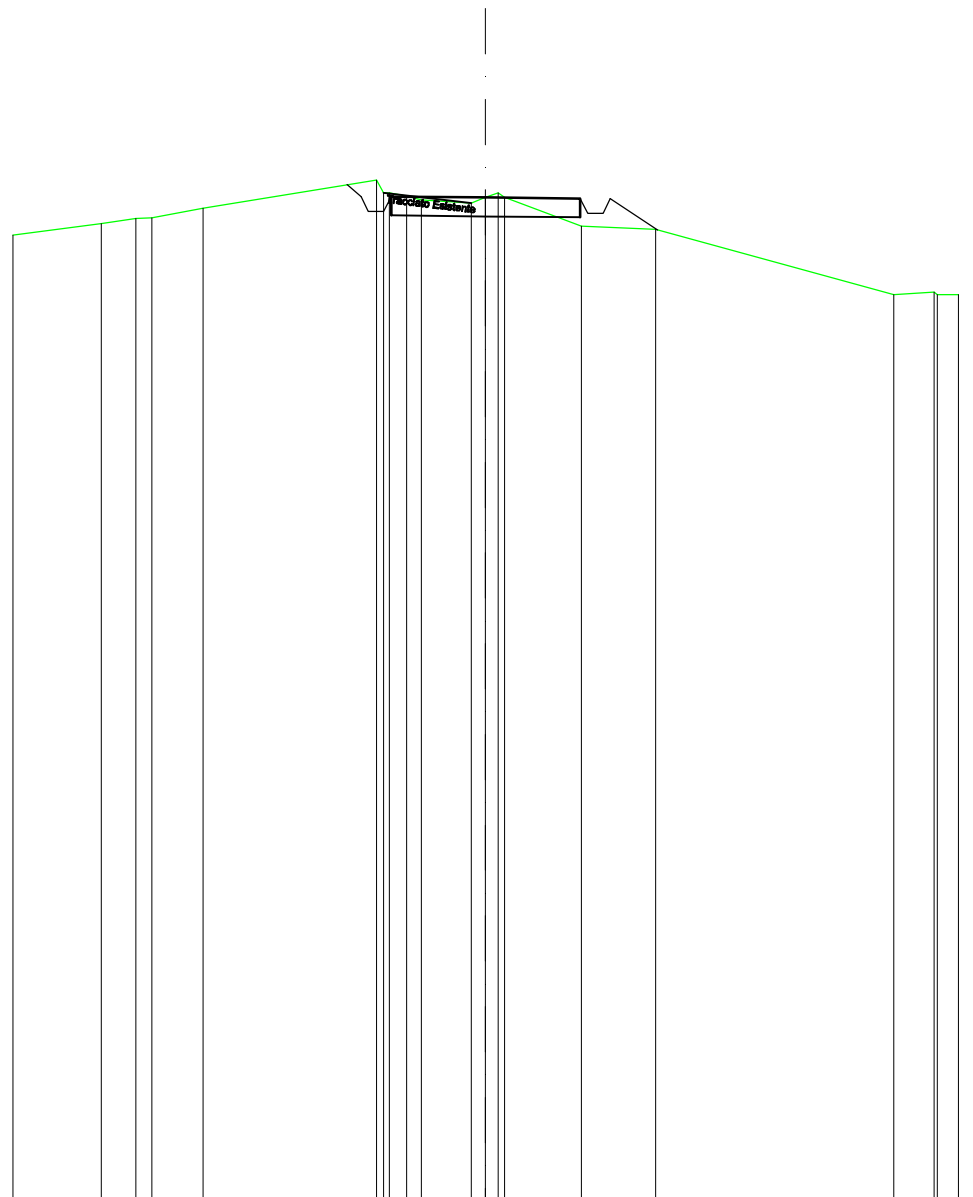
SCALA 1:200

QT.RIF. 200,000

TERRENO	226,47	225,71	224,89	224,84	224,73	224,53	224,61	224,54					
DIST.PARZIALI TERRENO	5,08	5,96	0,86	1,52	0,77	0,84	1,05						
QUOTE PROGETTO			225,36	224,56	224,16	224,16	224,56	224,53	224,51	224,11	224,11	224,51	224,59
CASSONETTO			0,94		2,50		2,50						

SCAVI E BONIFICHE	
SCAVO PER PIATTAFORMA	1,735 m ²
SCAVO PER PARETI TRINCEA	0,070 m ²
FOSSO	0,480 m ²
RILEVATI	
RILEVATO PER PIATTAFORMA	0,068 m ²
RILEVATO PER SCARPATE	0,830 m ²
SOVRASTRUTTURA STRADALE	
MISTO STABILIZZATO	2,500 m ²

SEZIONE N.: 128
 QT. PROGETTO: 226,516
 DIST.PROG.: 2088,00
 DIST.PREC.: 34,00
 DIST.SUCC.: 34,00



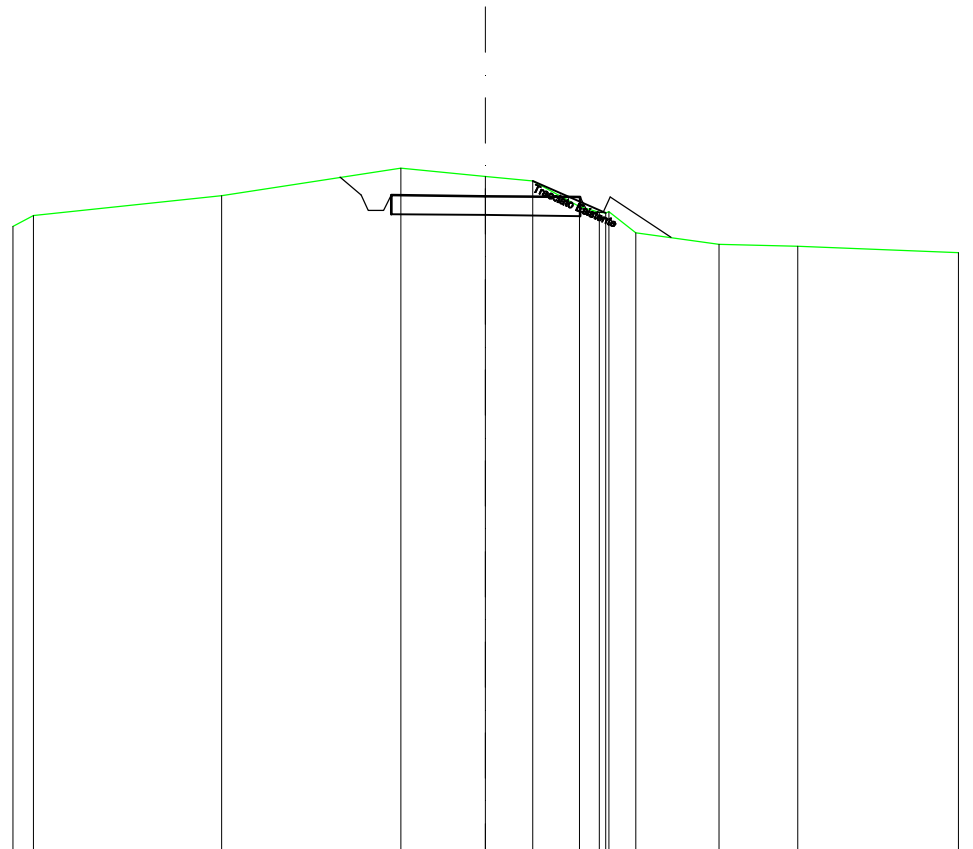
SCALA 1:200

QT.RIF. 200,000

TERRENO	225,82	225,96	225,98	226,23	226,99	226,64	226,64	226,56	226,46	226,37	226,52	226,65	226,53	225,76	225,67	223,95	224,02	223,94
DIST.PARZIALI TERRENO	0,90	1,35		4,59			1,31			2,03	1,97		6,29		1,08			
QUOTE PROGETTO					226,86	226,54	226,14		226,52		226,49	226,09	226,09	226,49	225,66			
CASSONETTO							3,10		2,50					1,25				

SCAVI E BONIFICHE	
SCAVO PER PIATTAFORMA	4,755 m ²
SCAVO PER PARETI TRINCEA	0,152 m ²
FOSSO	0,746 m ²
RILEVATI	
RILEVATO PER SCARPATE	0,604 m ²
SOVRASTRUTTURA STRADALE	
MISTO STABILIZZATO	2,500 m ²

SEZIONE N.: 129
 QT. PROGETTO: 227,349
 DIST.PROG.: 2122,00
 DIST.PREC.: 34,00
 DIST.SUCC.: 18,00



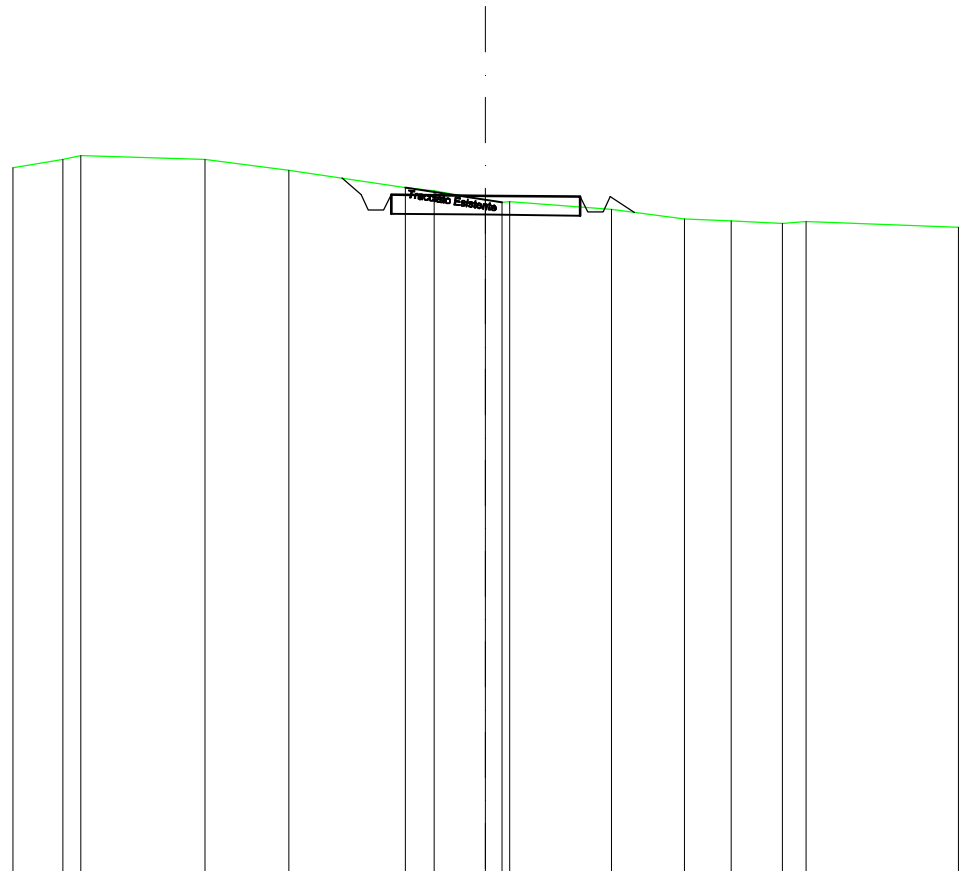
SCALA 1:200

QT.RIF. 210,000

TERRENO	226,84	227,36	228,09	227,87	227,75	227,07	226,91	226,94	226,38	226,08	226,02
DIST.PARZIALI TERRENO	4,96	4,75	2,24	1,25	1,24	0,82	0,71	2,20	2,08		
QUOTE PROGETTO			227,84	227,37	226,97	227,37	227,35	227,32	227,32	226,25	
CASSONETTO			0,55	2,50	2,50	0,80	1,61				

SCAVI E BONIFICHE	
SCAVO PER PIATTAFORMA	2,214 m ²
SCAVO PER PARETI TRINCEA	0,092 m ²
FOSSO	0,522 m ²
RILEVATI	
RILEVATO PER SCARPATE	0,154 m ²
SOVRASTRUTTURA STRADALE	
MISTO STABILIZZATO	2,500 m ²

SEZIONE N.: 130
 QT. PROGETTO: 227,943
 DIST.PROG.: 2140,00
 DIST.PREC.: 18,00
 DIST.SUCC.: 19,00



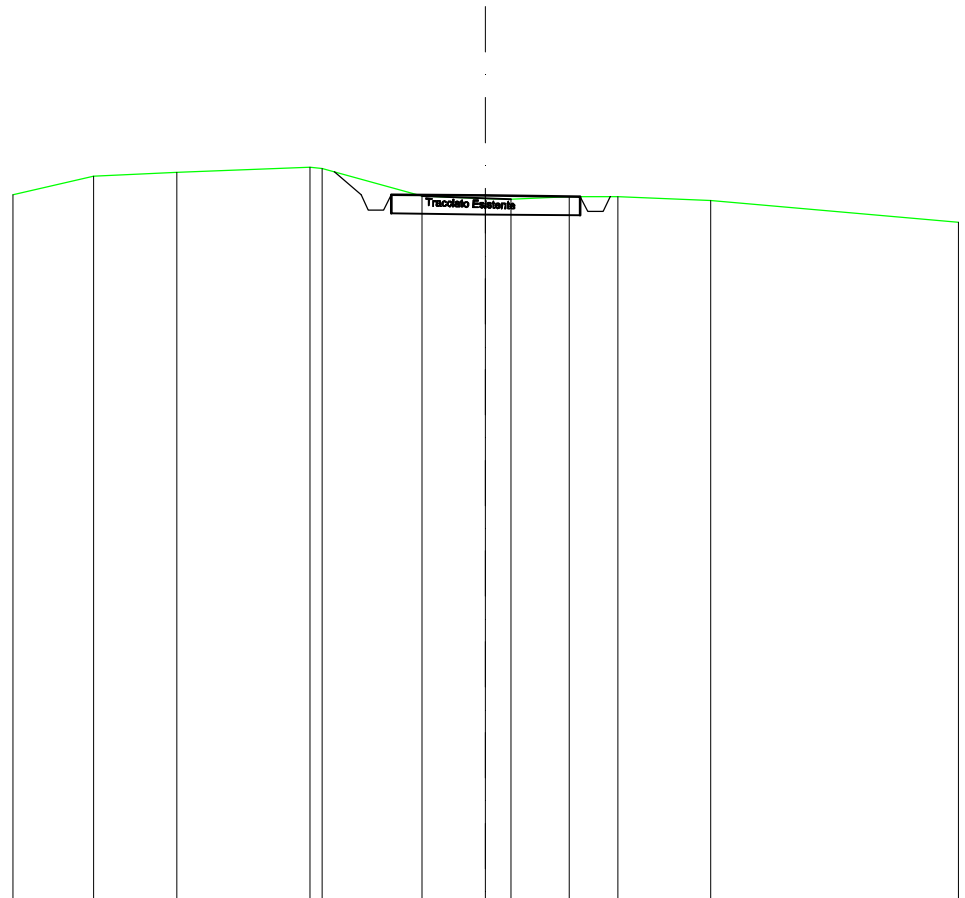
SCALA 1:200

QT.RIF. 210,000

TERRENO	228,90 229,00	228,90	228,61	228,16 228,08	227,84 227,76 227,78	227,58	227,32	227,28	227,20 227,25
DIST.PARZIALI TERRENO	3,27	2,22	3,08	0,78	1,37	2,70	1,93	1,23	1,36 0,63
QUOTE PROGETTO				228,40 227,97 227,57 227,97	227,94	227,92 227,52 227,92 227,50			
CASSONETTO				0,51	2,50	2,50	0,63		

SCAVI E BONIFICHE	
SCAVO PER PIATTAFORMA	2,333 m ²
SCAVO PER PARETI TRINCEA	0,146 m ²
FOSSO	0,713 m ²
RILEVATI	
RILEVATO PER SCARPATE	0,000 m ²
SOVRASTRUTTURA STRADALE	
MISTO STABILIZZATO	2,500 m ²

SEZIONE N.: 131
 QT. PROGETTO: 228,658
 DIST.PROG.: 2159,00
 DIST.PREC.: 19,00
 DIST.SUCC.: 26,00



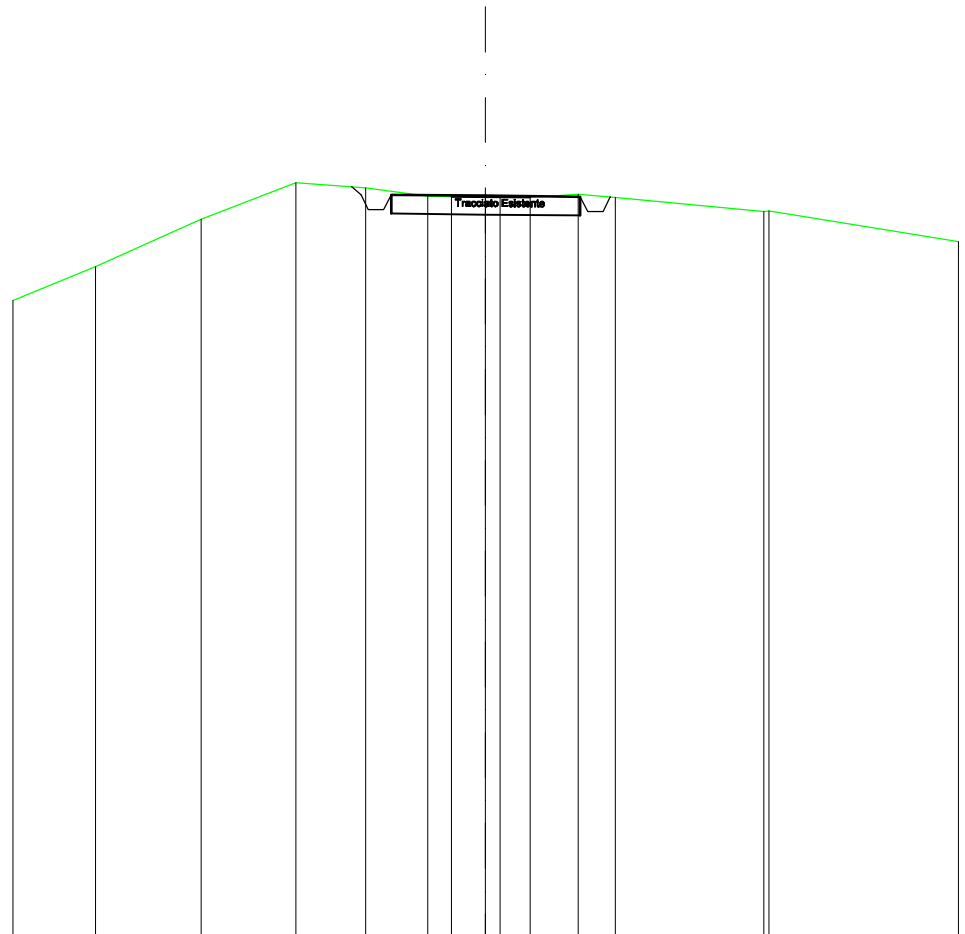
SCALA 1:200

QT.RIF. 210,000

TERRENO	229,17	229,28	229,41	229,38	228,64	228,56	228,56	228,62	228,62	228,53		
DIST.PARZIALI TERRENO	2,20	3,52	2,65	1,68	0,66	1,55	1,28	2,46				
QUOTE PROGETTO			229,29	228,68	228,28	228,28	228,68	228,66	228,63	228,23	228,63	228,62
CASSONETTO			0,71			2,50	2,50					

SCAVI E BONIFICHE	
SCAVO PER PIATTAFORMA	2,473 m ²
SCAVO PER PARETI TRINCEA	0,024 m ²
FOSSO	0,617 m ²
SOVRASTRUTTURA STRADALE	
MISTO STABILIZZATO	2,500 m ²

SEZIONE N.: 132
 QT. PROGETTO: 229,610
 DIST.PROG.: 2185,00
 DIST.PREC.: 26,00
 DIST.SUCC.: 37,00



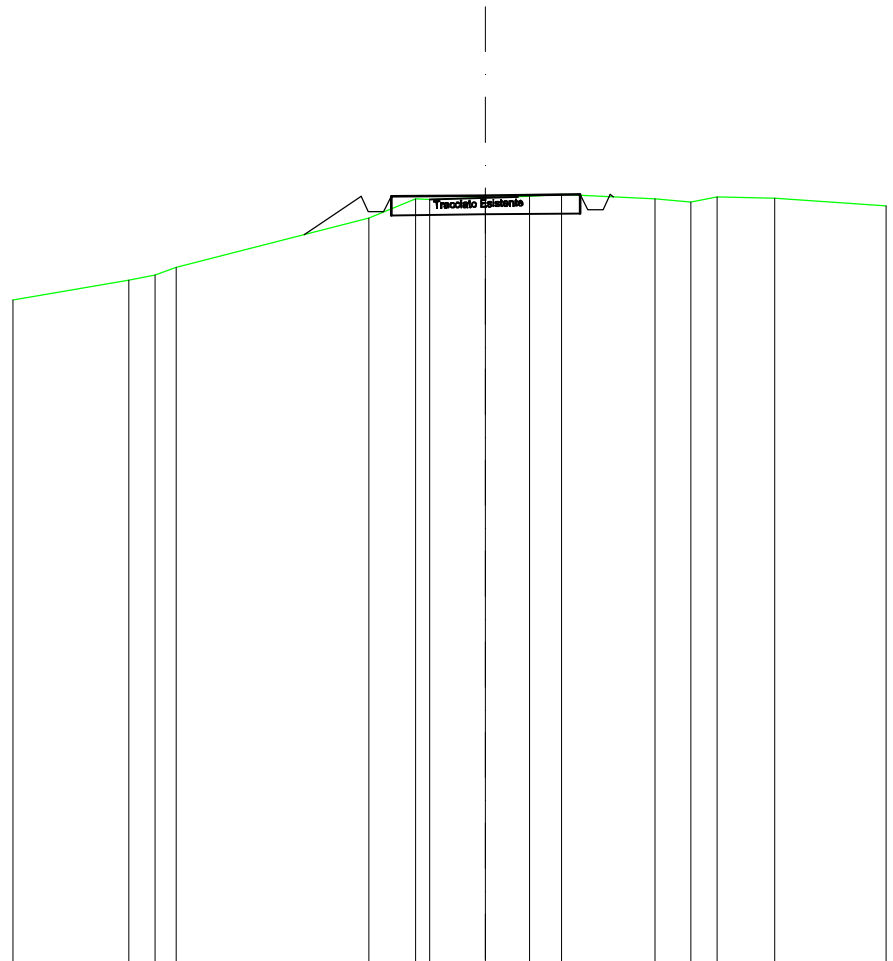
SCALA 1:200

QT.RIF. 210,000

TERRENO	227,73	228,98	229,95	229,82	229,60	229,57	229,59	229,60	229,56	229,64	229,57	229,18	229,21
DIST.PARZIALI TERRENO	2,79	2,51	1,85	1,64	0,83	0,91	0,79	1,28	0,98	3,91			
QUOTE PROGETTO				229,85	229,63	229,23	229,63	229,61		229,58	229,18	229,58	229,57
CASSONETTO					2,50			2,50					

SCAVI E BONIFICHE	
SCAVO PER PIATTAFORMA	2,184 m ²
FOSSO	0,213 m ²
RILEVATI	
RILEVATO PER SCARPATE	0,613 m ²
SOVRASTRUTTURA STRADALE	
MISTO STABILIZZATO	2,500 m ²

SEZIONE N.: 133
 QT. PROGETTO: 230,326
 DIST.PROG.: 2222,00
 DIST.PREC.: 37,00
 DIST.SUCC.: 20,00



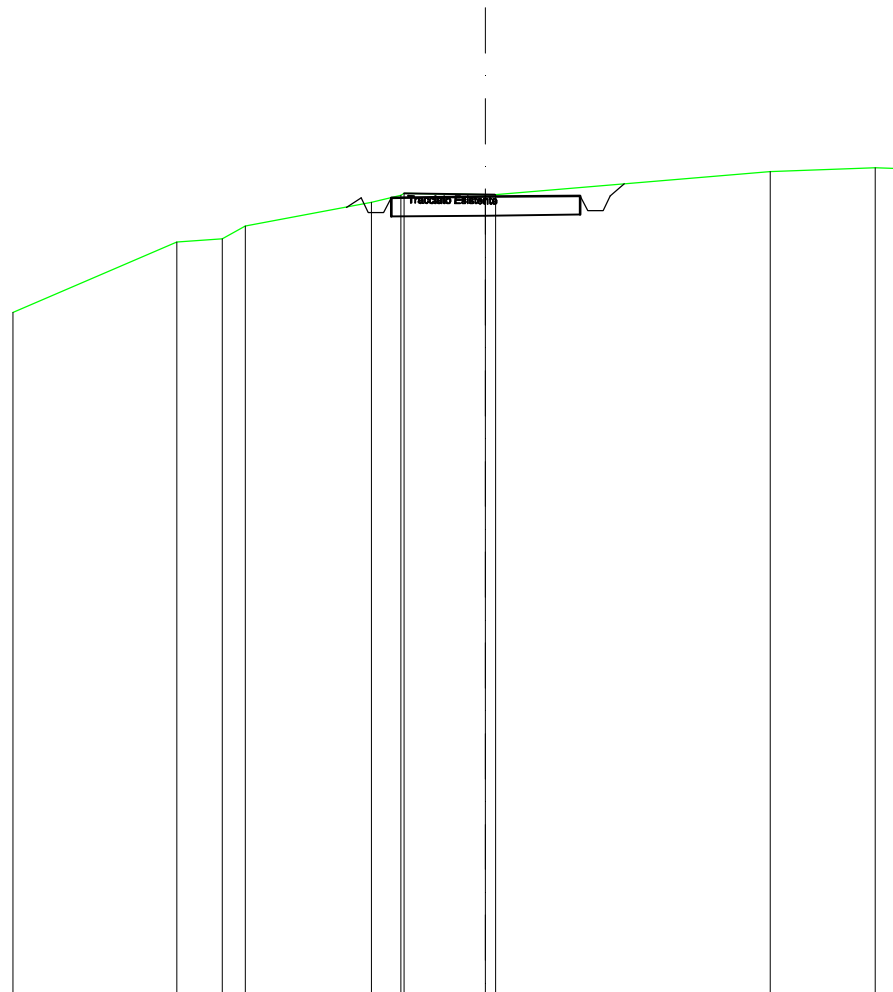
SCALA 1:200

QT.RIF. 210,000

TERRENO	228,08	228,23	228,42	229,74	230,23	230,23	230,27	230,31	230,36	230,24	230,16	230,29	230,26	230,05
DIST.PARZIALI TERRENO	0,70	0,56	5,09	1,25	1,48	1,16	0,84	2,48	0,85	0,88	1,53	2,95		
QUOTE PROGETTO				229,30	230,30	229,90	230,30	230,33	230,35	229,95	229,95	230,35	230,29	
CASSONETTO				1,51	2,50	2,50								

SCAVI E BONIFICHE	
SCAVO PER PIATTAFORMA	3,011 m ²
SCAVO PER PARETI TRINCEA	0,053 m ²
FOSSO	0,615 m ²
RILEVATI	
RILEVATO PER SCARPATE	0,042 m ²
SOVRASTRUTTURA STRADALE	
MISTO STABILIZZATO	2,500 m ²

SEZIONE N.: 135
 QT. PROGETTO: 231,116
 DIST.PROG.: 2255,00
 DIST.PREC.: 13,00
 DIST.SUCC.: 13,00



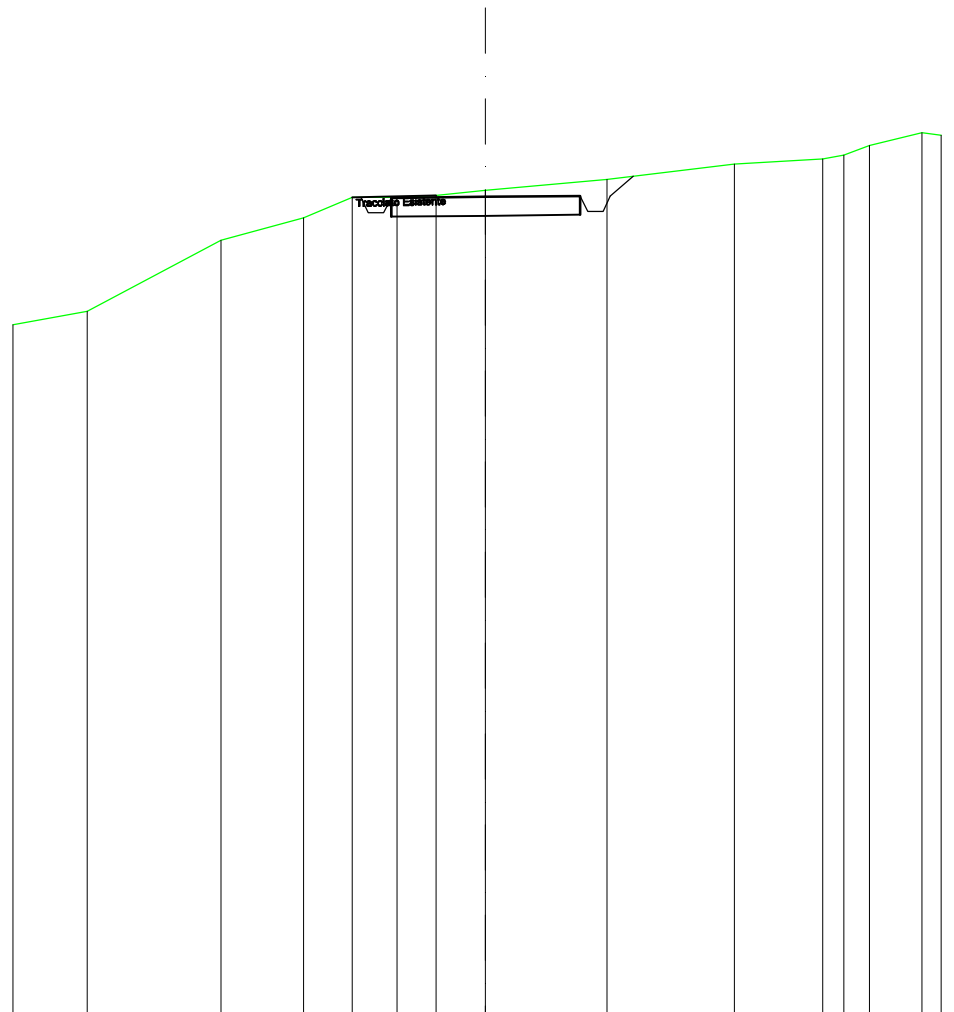
SCALA 1:200

QT.RIF. 210,000

TERRENO	229,91	230,00	230,34	230,96	231,16	231,20	231,17	231,17	231,78	231,87	231,86				
DIST.PARZIALI TERRENO	1,20	0,80	3,35	0,77	2,16		7,27		2,78						
QUOTE PROGETTO				230,84	231,09	230,69	230,69	231,09		231,14	230,74	230,74	231,14	231,14	231,46
CASSONETTO							5,00								

SCAVI E BONIFICHE	
SCAVO PER PIATTAFORMA	3,372 m ²
SCAVO PER PARETI TRINCEA	0,136 m ²
FOSSO	0,821 m ²
SOVRASTRUTTURA STRADALE	
MISTO STABILIZZATO	2,500 m ²

SEZIONE N.: 136
 QT. PROGETTO: 231,638
 DIST.PROG.: 2268,00
 DIST.PREC.: 13,00
 DIST.SUCC.: 29,00



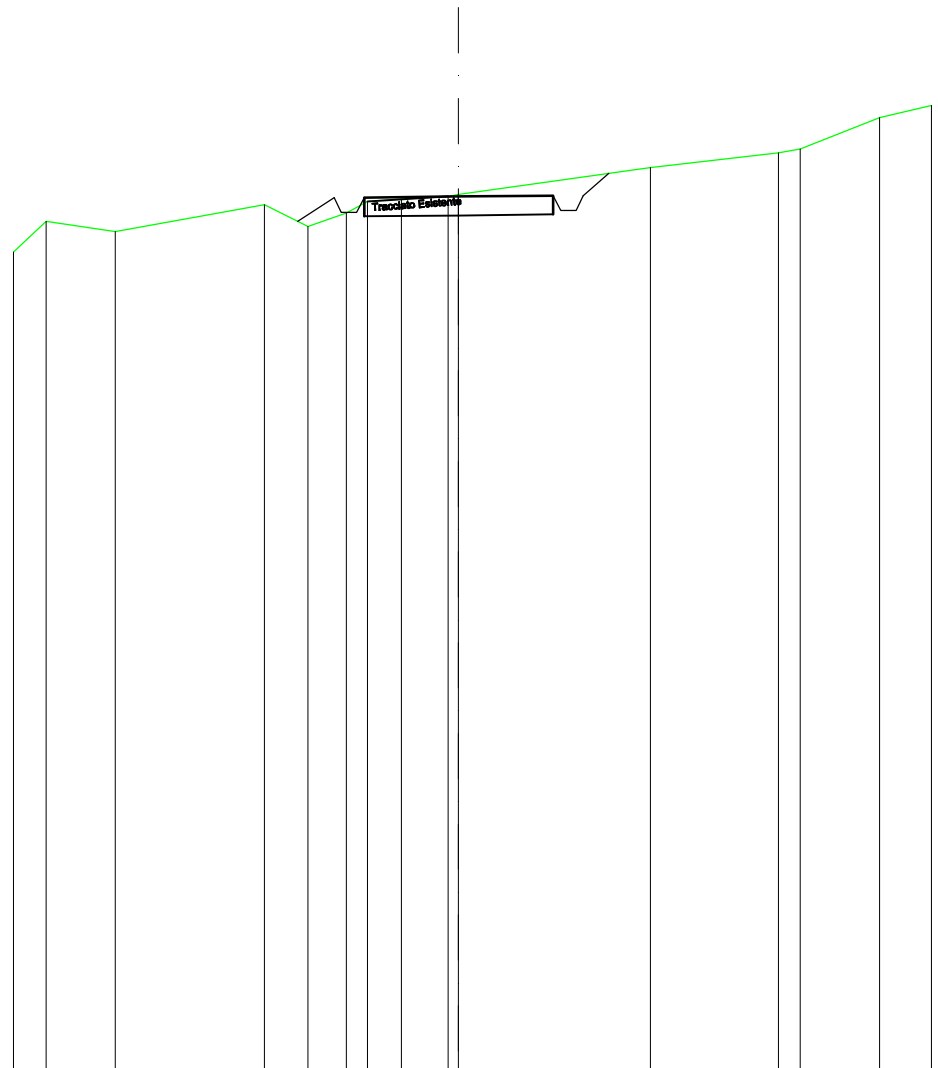
SCALA 1:200

QT.RIF. 210,000

TERRENO	228,61	230,49	231,09	231,63	231,63	231,68	231,81	232,10	232,52	232,65	232,74	233,00	233,33
DIST.PARZIALI TERRENO		3,53	2,19	1,29	1,19	1,03	1,31	3,20	3,38	2,33	0,57	0,67	1,39
QUOTE PROGETTO							231,64	231,66	231,26	231,26	231,66	232,19	
CASSONETTO							2,50	0,60					

SCAVI E BONIFICHE	
SCAVO PER PIATTAFORMA	2,943 m ²
SCAVO PER PARETI TRINCEA	0,163 m ²
FOSSO	0,609 m ²
RILEVATI	
RILEVATO PER SCARPATE	0,403 m ²
SOVRASTRUTTURA STRADALE	
MISTO STABILIZZATO	2,500 m ²

SEZIONE N.: 137
 QT. PROGETTO: 233,129
 DIST.PROG.: 2297,00
 DIST.PREC.: 29,00
 DIST.SUCC.: 15,00



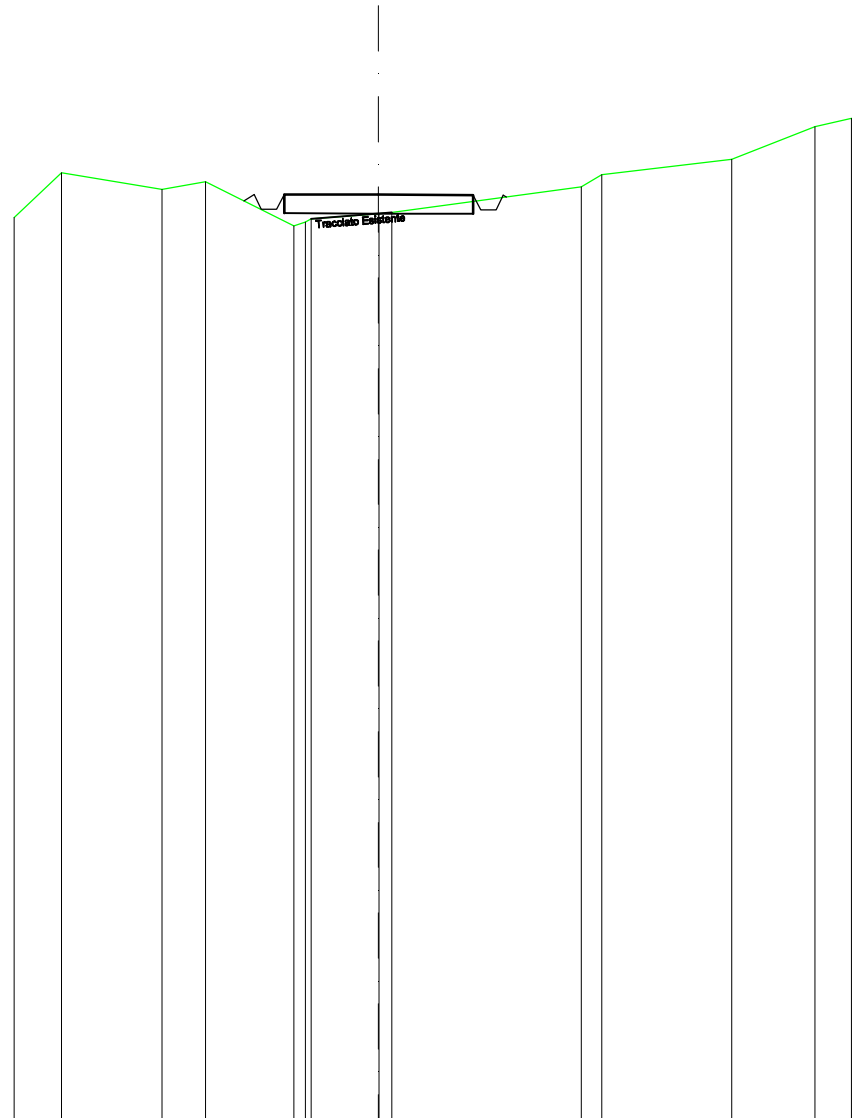
SCALA 1:200

QT.RIF. 210,000

TERRENO	231,67	232,48	232,20	232,91	232,33	232,69	232,99	233,07	233,14	233,18	233,69	234,29	234,38	235,21
DIST.PARZIALI TERRENO	0,85	1,83	3,94	1,17	1,01	0,56	0,90	1,23	5,07	3,39	0,58	2,10		
QUOTE PROGETTO				232,47	233,10	232,70	232,70	233,10	233,13	233,15	232,75	233,15	233,15	233,74
CASSONETTO				0,95				2,50	2,50			0,67		

SCAVI E BONIFICHE	
SCAVO PER PIATTAFORMA	0,378 m ²
FOSSO	0,151 m ²
RILEVATI	
RILEVATO PER PIATTAFORMA	0,316 m ²
RILEVATO PER SCARPATE	0,222 m ²
SOVRASTRUTTURA STRADALE	
MISTO STABILIZZATO	2,500 m ²

SEZIONE N.: 138
 QT. PROGETTO: 234,502
 DIST.PROG.: 2312,00
 DIST.PREC.: 15,00
 DIST.SUCC.: 35,00



SCALA 1:200

QT.RIF. 210,000

TERRENO	233,89	235,08	234,64	234,84	233,67	233,77	233,86	234,00	234,00	234,02	234,71	235,02	235,44	236,29
DIST.PARZIALI TERRENO	1,24	2,67	1,14	2,34	1,78	5,00	0,55	3,44	2,19					
QUOTE PROGETTO				234,33	234,51	234,11	234,51	234,50	234,49	234,09	234,09	234,49	234,44	
CASSONETTO					2,50	2,50								

SCAVI E BONIFICHE	
SCAVO PER PIATTAFORMA	1,278 m ²
SCAVO PER PARETI TRINCEA	0,017 m ²
FOSSO	0,361 m ²
RILEVATI	
RILEVATO PER PIATTAFORMA	0,424 m ²
RILEVATO PER SCARPATE	0,166 m ²
SOVRASTRUTTURA STRADALE	
MISTO STABILIZZATO	2,500 m ²

SEZIONE N.: 139
 QT. PROGETTO: 239,211
 DIST.PROG.: 2347,00
 DIST.PREC.: 35,00
 DIST.SUCC.: 25,00

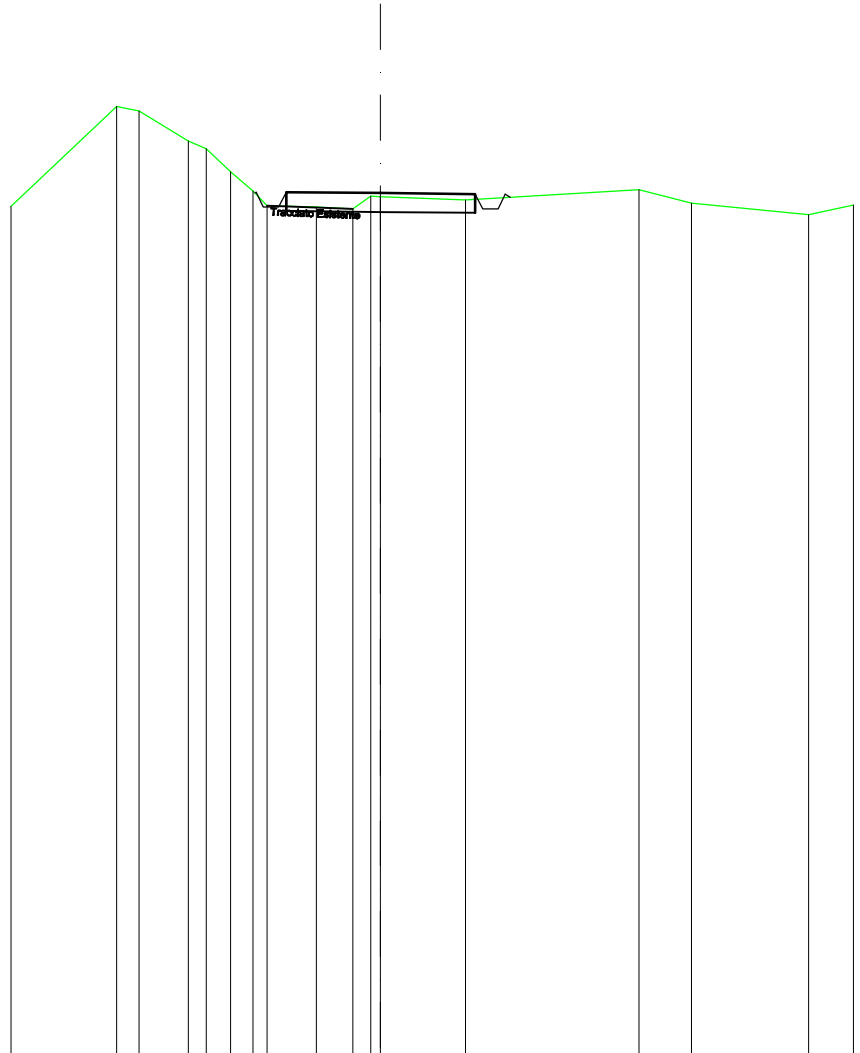
SCALA 1:200

QT.RIF. 220,000

TERRENO	238,95	240,98	240,67	239,42	238,92	238,74	238,56	238,51	238,56	238,81	239,23	239,41	239,46	239,34
DIST.PARZIALI TERRENO	2,15	1,72	2,02	0,49	1,64	0,54	0,04	3,76	4,02	1,32				
QUOTE PROGETTO				239,13	239,24	238,84	239,24	239,21	239,19	238,79	238,79	239,19	239,37	
CASSONETTO							2,50	2,50						

SCAVI E BONIFICHE	
SCAVO PER PIATTAFORMA	1,338 m ²
FOSSO	0,184 m ²
RILEVATI	
RILEVATO PER SCARPATE	0,049 m ²
SOVRASTRUTTURA STRADALE	
MISTO STABILIZZATO	2,500 m ²

SEZIONE N.: 140
 QT. PROGETTO: 242,824
 DIST.PROG.: 2372,00
 DIST.PREC.: 25,00
 DIST.SUCC.: 40,00



SCALA 1:200

QT.RIF. 220,000

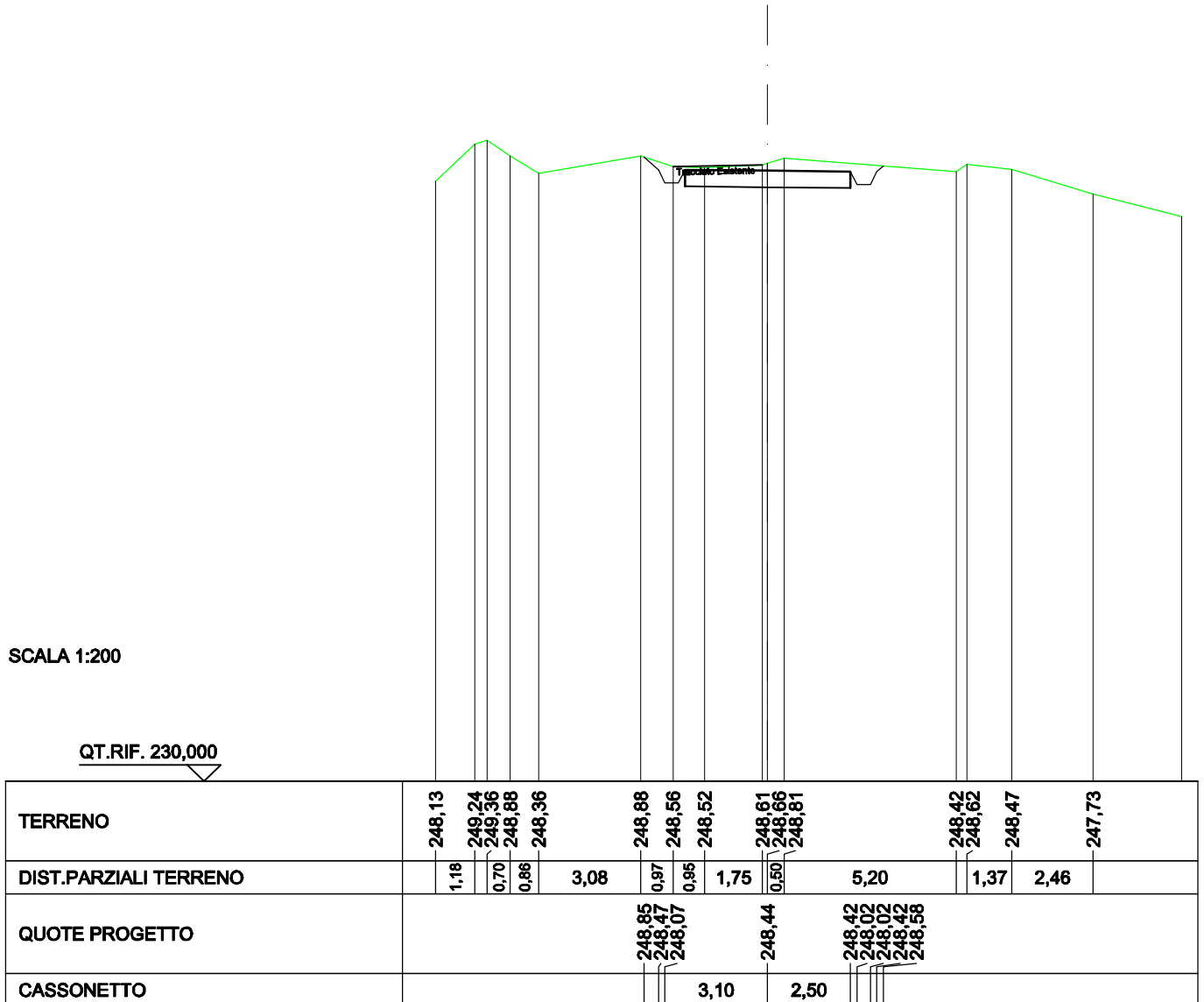
TERRENO	242,48	245,11	245,00	244,20	243,99	243,39	242,88	242,49	242,45	242,40	242,74	242,73	242,64	242,91	242,55	242,25	
DIST.PARZIALI TERRENO	2,79	0,81	1,29	0,64	0,59	1,31	0,96			2,24		4,58	1,40	3,09			
QUOTE PROGETTO						242,83	242,85	242,45	242,55	242,82			242,80	242,40	242,40	242,80	242,71
CASSONETTO						0,60		2,50		2,50							

SCAVI E BONIFICHE	
SCAVO PER PIATTAFORMA	3,534 m ²
SCAVO PER PARETI TRINCEA	0,068 m ²
FOSSO	0,753 m ²
SOVRASTRUTTURA STRADALE	
MISTO STABILIZZATO	2,500 m ²

SEZIONE N.: 141
 QT. PROGETTO: 248,440
 DIST.PROG.: 2412,00
 DIST.PREC.: 40,00
 DIST.SUCC.: 16,00

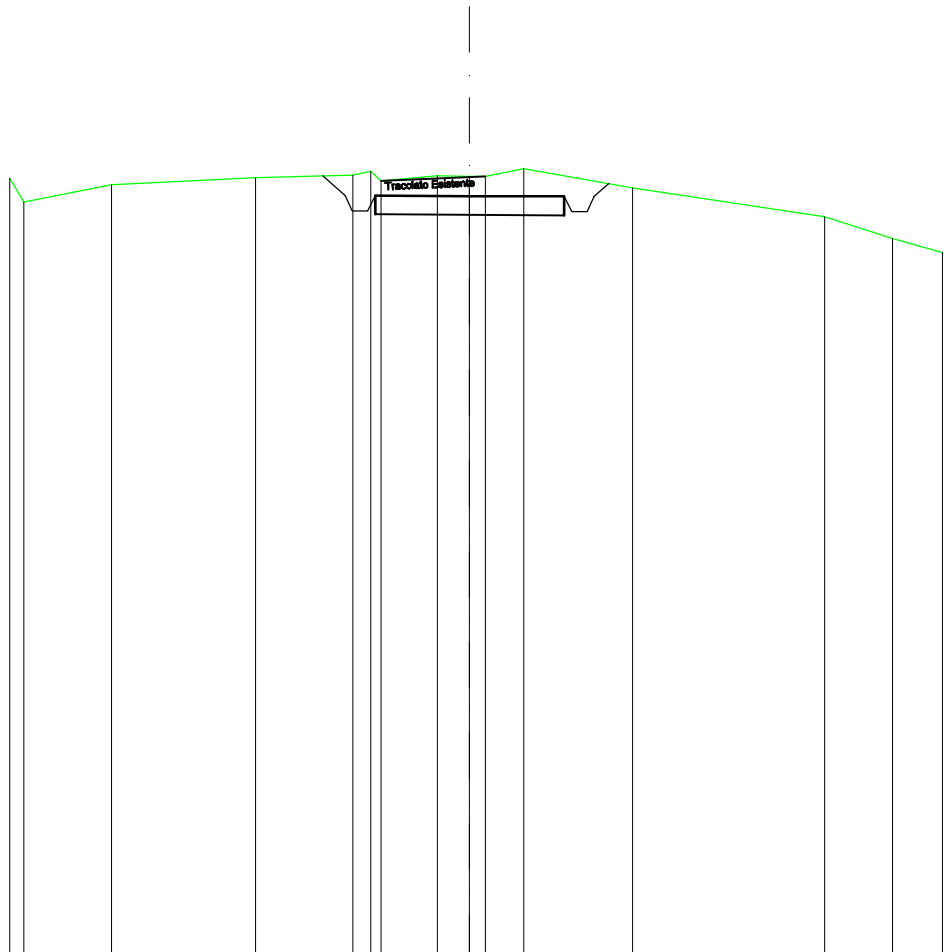
SCALA 1:200

QT.RIF. 230,000



SCAVI E BONIFICHE	
SCAVO PER PIATTAFORMA	5,243 m ²
SCAVO PER PARETI TRINCEA	0,231 m ²
FOSSO	1,318 m ²
SOVRASTRUTTURA STRADALE	
MISTO STABILIZZATO	2,500 m ²

SEZIONE N.: 142
 QT. PROGETTO: 250,076
 DIST.PROG.: 2428,00
 DIST.PREC.: 16,00
 DIST.SUCC.: 15,00



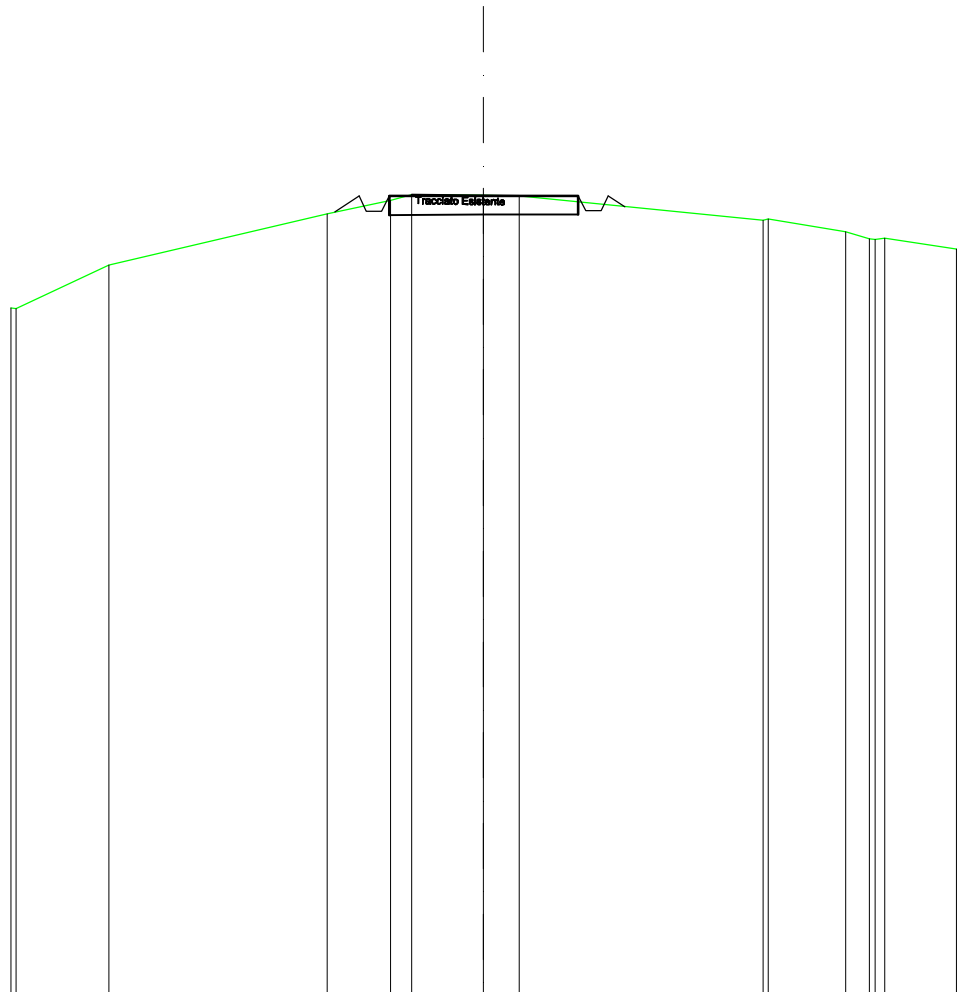
SCALA 1:200

QT.RIF. 230,000

TERRENO	249,91	250,37	250,56	250,63	250,73	250,48	250,61	250,60	250,60	250,80	250,29	249,53	248,94	
DIST.PARZIALI TERRENO		2,32	3,82	2,57		1,50	0,85	1,01		2,88	5,08	1,80		
QUOTE PROGETTO					250,61	250,09	249,69	249,69	250,09		250,07	249,67	249,67	250,07
CASSONETTO					0,58				5,00					

SCAVI E BONIFICHE	
SCAVO PER PIATTAFORMA	2,383 m ²
FOSSO	0,190 m ²
RILEVATI	
RILEVATO PER SCARPATE	0,195 m ²
SOVRASTRUTTURA STRADALE	
MISTO STABILIZZATO	2,500 m ²

SEZIONE N.: 143
 QT. PROGETTO: 251,140
 DIST.PROG.: 2443,00
 DIST.PREC.: 15,00
 DIST.SUCC.: 17,00



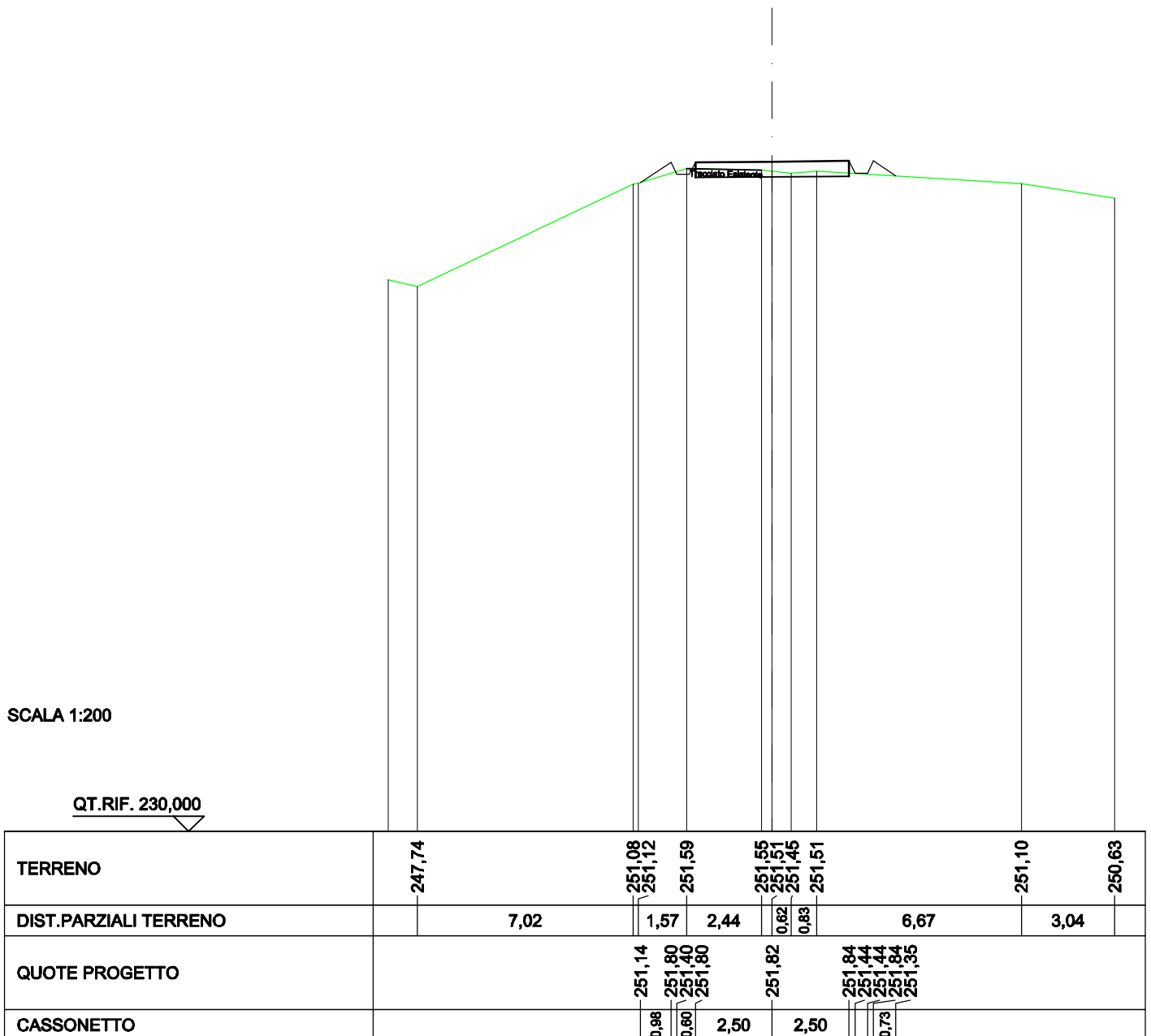
SCALA 1:200

QT.RIF. 230,000

TERRENO	249,31	250,67	251,01	251,18	251,15	251,14	250,49	250,52	250,19	250,00	249,98	250,02
DIST.PARZIALI TERRENO		5,79	1,68	0,55	1,91	0,94	6,45	2,05	0,62			
QUOTE PROGETTO			250,71	251,14	250,74	250,74	251,14	251,14	250,74	250,74	251,14	250,86
CASSONETTO			0,64			5,00						

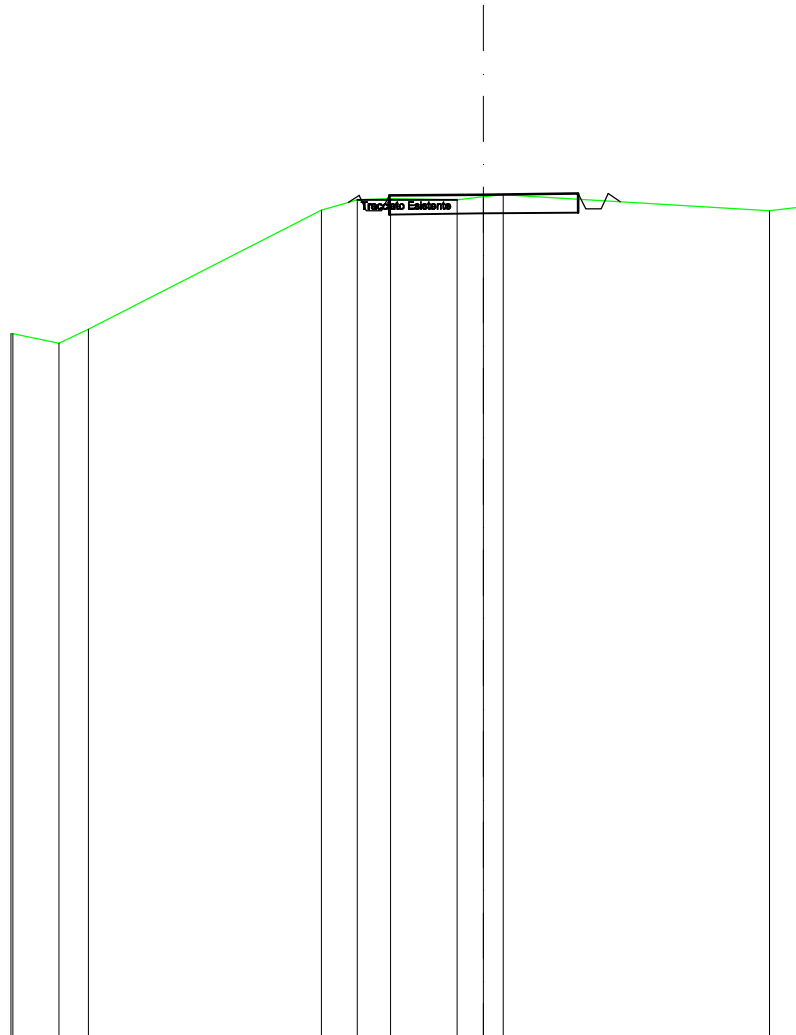
SCAVI E BONIFICHE	
SCAVO PER PIATTAFORMA	1,008 m ²
FOSSO	0,075 m ²
RILEVATI	
RILEVATO PER SCARPATE	0,470 m ²
SOVRASTRUTTURA STRADALE	
MISTO STABILIZZATO	2,500 m ²

SEZIONE N.: 144
 QT. PROGETTO: 251,819
 DIST.PROG.: 2460,00
 DIST.PREC.: 17,00
 DIST.SUCC.: 11,00



SCAVI E BONIFICHE	
SCAVO PER PIATTAFORMA	2,065 m ²
FOSSO	0,282 m ²
RILEVATI	
RILEVATO PER SCARPATE	0,066 m ²
SOVRASTRUTTURA STRADALE	
MISTO STABILIZZATO	2,500 m ²

SEZIONE N.: 145
 QT. PROGETTO: 252,311
 DIST.PROG.: 2471,00
 DIST.PREC.: 11,00
 DIST.SUCC.: 18,00




SCALA 1:200

QT.RIF. 230,000

TERRENO	248,38	248,75	251,90	252,17	252,20	252,17	252,25	252,31	251,89	251,97
DIST.PARZIALI TERRENO	0,78	6,16	0,95	0,88	1,77	0,70	0,52	7,04	0,85	
QUOTE PROGETTO			252,10	252,29	252,29	252,31	252,34	251,94	251,94	252,34
CASSONETTO			0,80	2,50	2,50					

SCAVI E BONIFICHE	
SCAVO PER PIATTAFORMA	1,061 m ²
FOSSO	0,152 m ²
RILEVATI	
RILEVATO PER SCARPATE	0,603 m ²
SOVRASTRUTTURA STRADALE	
MISTO STABILIZZATO	2,500 m ²

SEZIONE N.: 146
 QT. PROGETTO: 253,640
 DIST.PROG.: 2489,00
 DIST.PREC.: 18,00
 DIST.SUCC.: 14,00



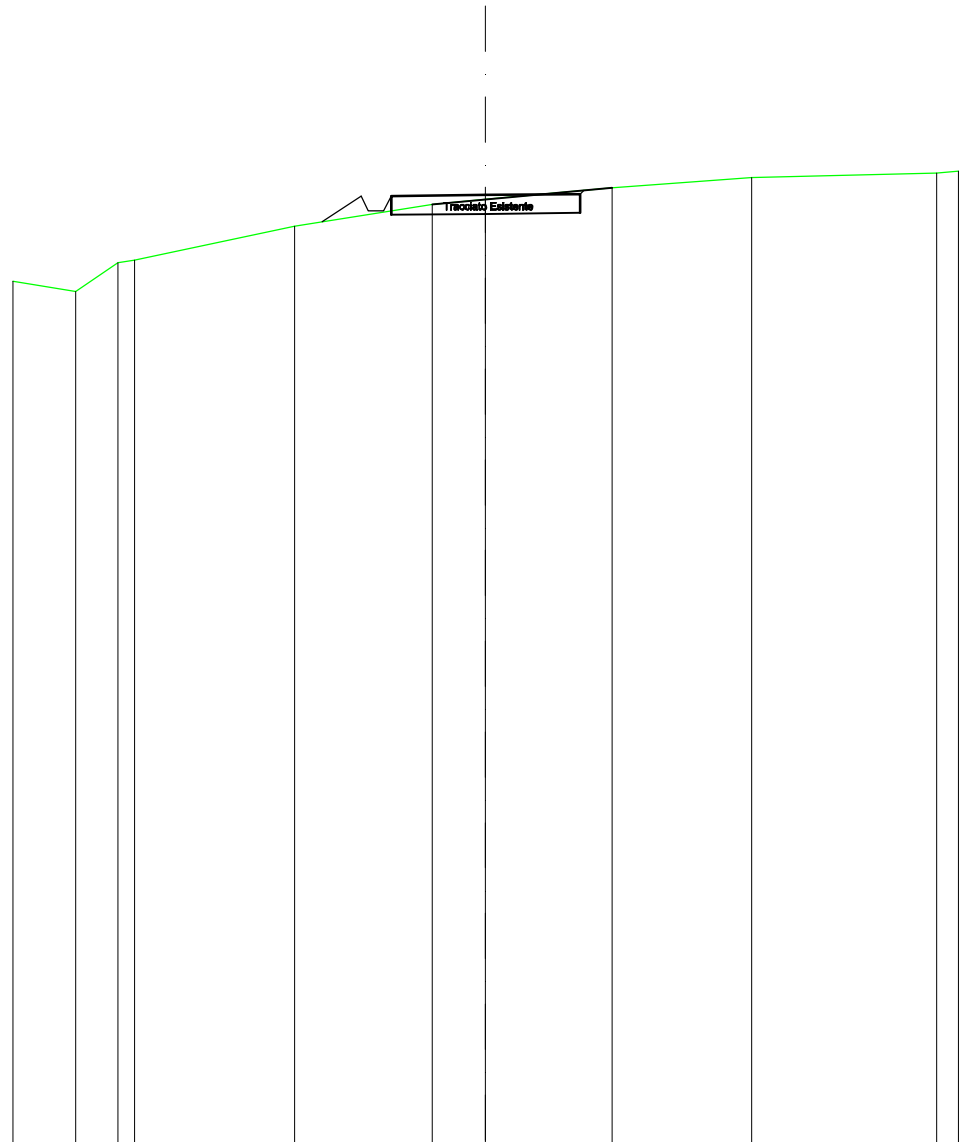
SCALA 1:200

QT.RIF. 230,000

TERRENO	250,47	251,98	252,45	253,25	253,33	253,33	253,56	253,47	254,14				
DIST.PARZIALI TERRENO	3,16	0,91	2,85	2,53	0,66	2,09	1,61	6,45					
QUOTE PROGETTO			252,61	253,61	253,21	253,21	253,61	253,64	253,66	253,26	253,26	253,66	253,51
CASSONETTO			1,51		2,50		2,50						

SCAVI E BONIFICHE	
SCAVO PER PIATTAFORMA	1,875 m ²
SCAVO PER PARETI TRINCEA	0,005 m ²
RILEVATI	
RILEVATO PER SCARPATE	0,386 m ²
SOVRASTRUTTURA STRADALE	
MISTO STABILIZZATO	2,500 m ²

SEZIONE N.: 147
 QT. PROGETTO: 255,127
 DIST.PROG.: 2503,00
 DIST.PREC.: 14,00
 DIST.SUCC.: 19,00



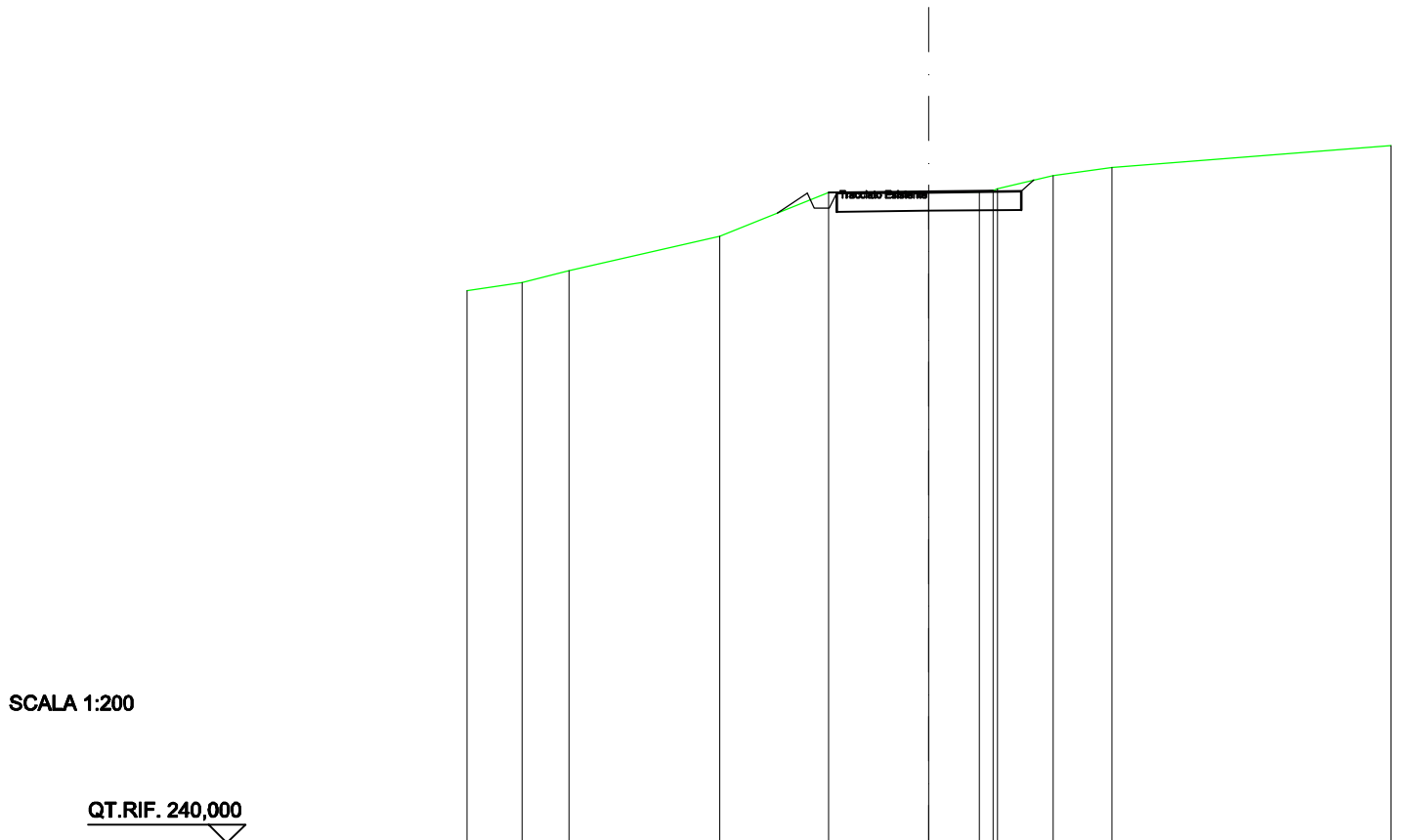
SCALA 1:200

QT.RIF. 230,000

TERRENO	252,57	253,33	253,40	254,30	254,88	255,01	255,32	255,60	255,70
DIST.PARZIALI TERRENO	1,12	4,24	3,64	1,42	3,34	3,70	4,88		
QUOTE PROGETTO				254,42	255,10	254,70	254,70	255,10	255,13
CASSONETTO				1,02	2,50				

SCAVI E BONIFICHE	
SCAVO PER PIATTAFORMA	2,655 m ²
SCAVO PER PARETI TRINCEA	0,039 m ²
FOSSO	0,196 m ²
RILEVATI	
RILEVATO PER SCARPATE	0,097 m ²
SOVRASTRUTTURA STRADALE	
MISTO STABILIZZATO	2,500 m ²

SEZIONE N.: 148
 QT. PROGETTO: 257,618
 DIST.PROG.: 2522,00
 DIST.PREC.: 19,00
 DIST.SUCC.: 23,00



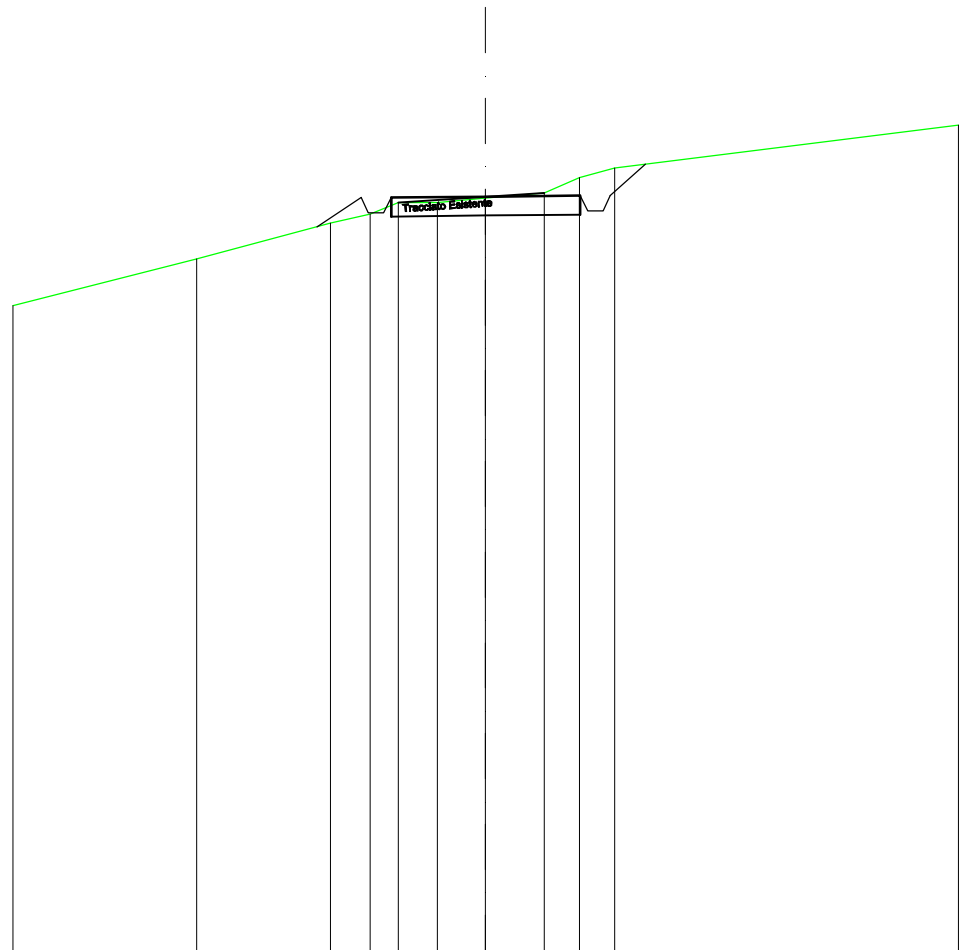
SCALA 1:200

QT.RIF. 240,000

TERRENO	255,18	255,50	256,43	257,61	257,63	257,64	257,67	257,72	258,07	258,29
DIST.PARZIALI TERRENO	1,27	4,09	2,93	2,73	1,36	1,51	1,58			
QUOTE PROGETTO				257,05	257,59	257,19		257,64	257,95	
CASSONETTO				0,81	5,60					

SCAVI E BONIFICHE	
SCAVO PER PIATTAFORMA	2,506 m ²
SCAVO PER PARETI TRINCEA	0,330 m ²
FOSSO	0,736 m ²
RILEVATI	
RILEVATO PER SCARPATE	0,354 m ²
SOVRASTRUTTURA STRADALE	
MISTO STABILIZZATO	2,500 m ²

SEZIONE N.: 149
 QT. PROGETTO: 260,006
 DIST.PROG.: 2545,00
 DIST.PREC.: 23,00
 DIST.SUCC.: 13,00



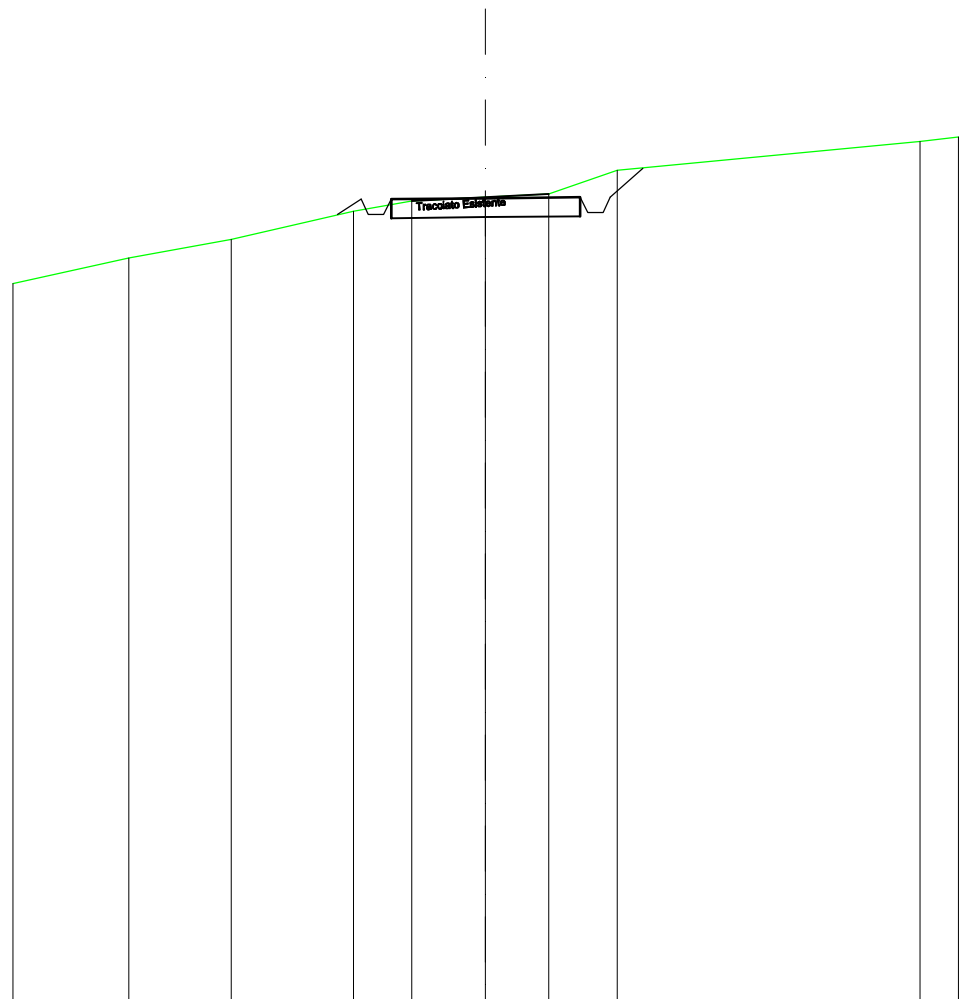
SCALA 1:200

QT.RIF. 240,000

TERRENO	258,36	259,30	259,54	259,84	259,85	259,96	260,10	260,52	260,76		
DIST.PARZIALI TERRENO	3,53	1,05	0,75	1,04	1,27	1,55	0,83	0,92			
QUOTE PROGETTO		259,21	259,98	259,58	259,98	260,01		260,03	259,63	260,03	260,86
CASSONETTO		1,16			2,50		2,50		0,92		

SCAVI E BONIFICHE	
SCAVO PER PIATTAFORMA	2,731 m ²
SCAVO PER PARETI TRINCEA	0,290 m ²
FOSSO	0,743 m ²
RILEVATI	
RILEVATO PER SCARPATE	0,108 m ²
SOVRASTRUTTURA STRADALE	
MISTO STABILIZZATO	2,500 m ²

SEZIONE N.: 150
 QT. PROGETTO: 261,261
 DIST.PROG.: 2558,00
 DIST.PREC.: 13,00
 DIST.SUCC.: 7,00



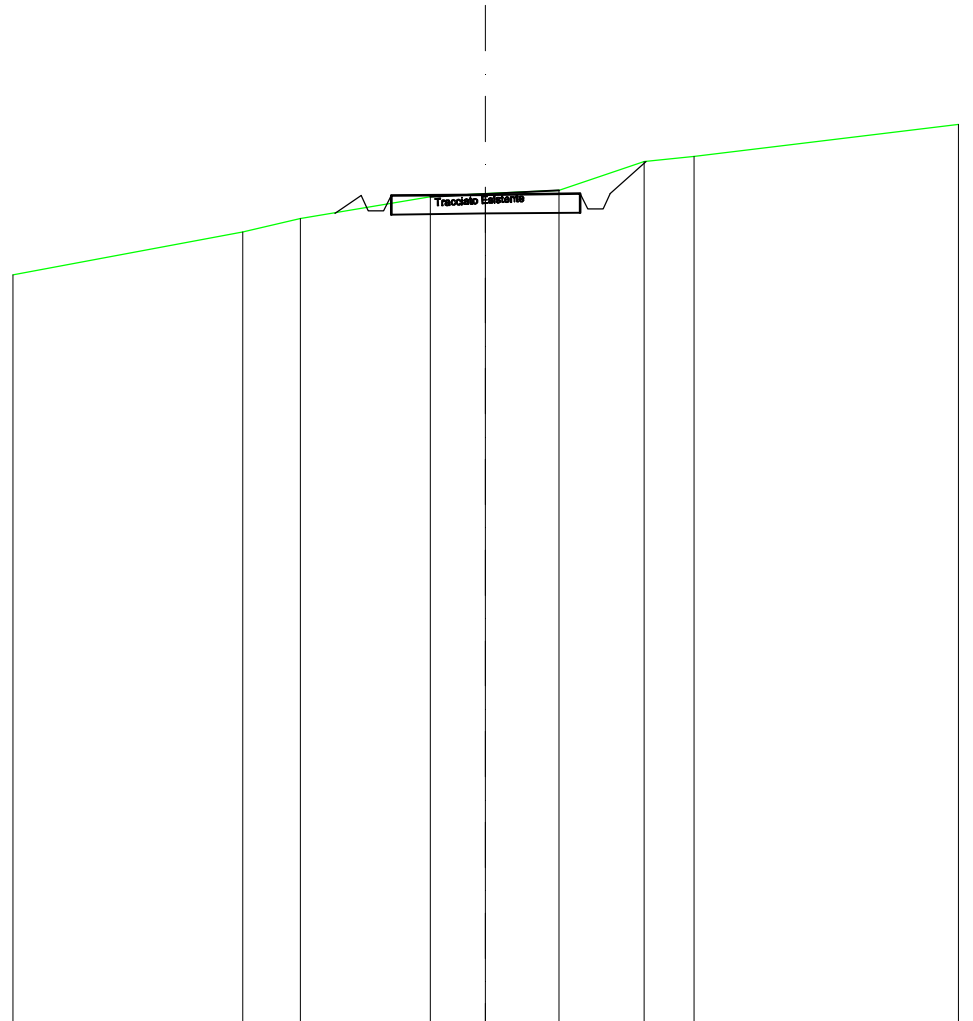
SCALA 1:200

QT.RIF. 240,000

TERRENO	259,67	260,17	260,92	261,18	261,29	261,38	261,99	262,75
DIST.PARZIALI TERRENO	2,71	3,23	1,55	1,95	1,68	1,80	8,02	
QUOTE PROGETTO			260,83 261,24 260,84 260,84 261,24				261,29 260,89 260,89 261,20 262,06	
CASSONETTO			0,82		5,00		0,85	

SCAVI E BONIFICHE	
SCAVO PER PIATTAFORMA	2,567 m ²
SCAVO PER PARETI TRINCEA	0,267 m ²
FOSSO	0,629 m ²
RILEVATI	
RILEVATO PER SCARPATE	0,160 m ²
SOVRASTRUTTURA STRADALE	
MISTO STABILIZZATO	2,500 m ²

SEZIONE N.: 151
 QT. PROGETTO: 261,937
 DIST.PROG.: 2565,00
 DIST.PREC.: 7,00
 DIST.SUCC.: 16,00



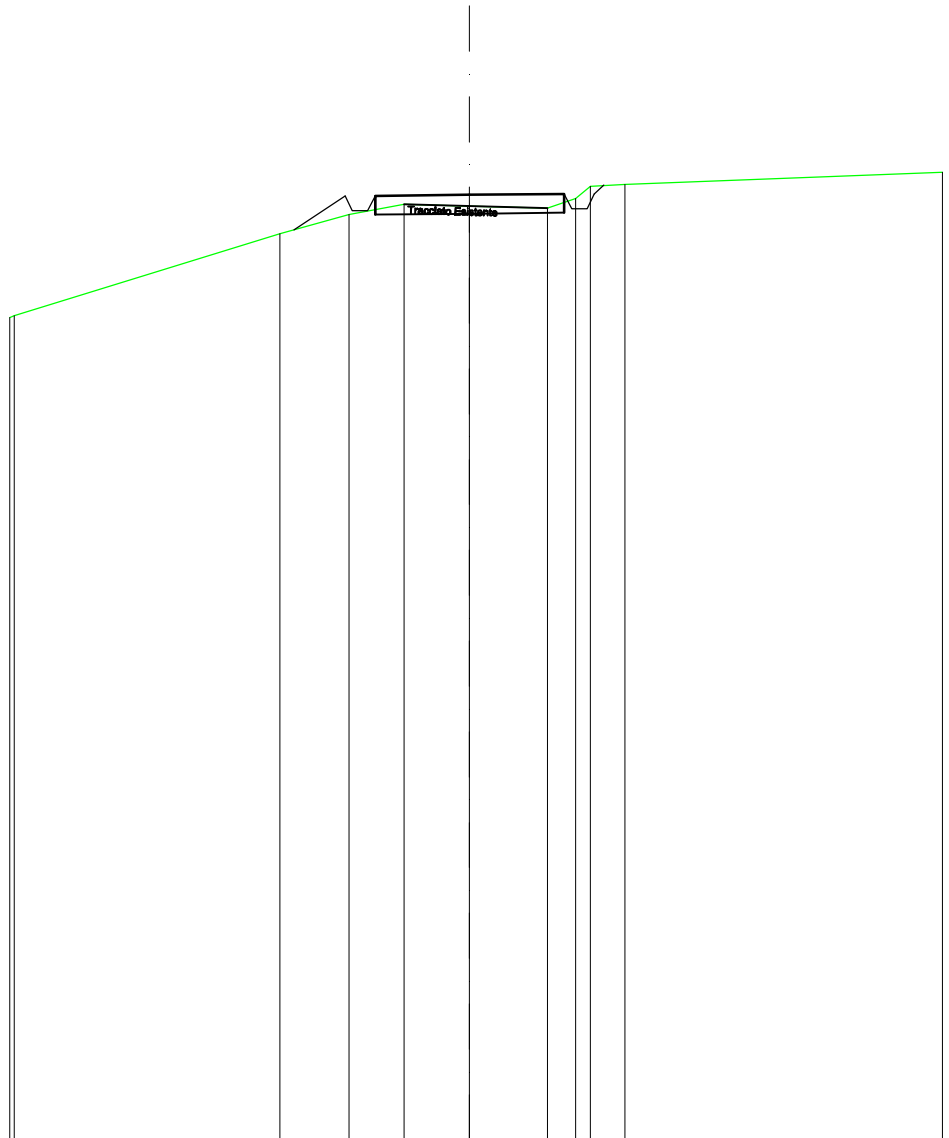
SCALA 1:200

QT.RIF. 240,000

TERRENO	260,94	261,30	261,88	261,96	262,05	262,82	262,94
DIST.PARZIALI TERRENO	1,54	3,44	1,46	1,93	2,26	1,33	
QUOTE PROGETTO		261,45 261,91 261,51 261,91			261,96 261,56 261,96	262,82	
CASSONETTO		0,69		5,00		0,95	

SCAVI E BONIFICHE	
SCAVO PER PIATTAFORMA	0,968 m ²
SCAVO PER PARETI TRINCEA	0,026 m ²
FOSSO	0,234 m ²
RILEVATI	
RILEVATO PER SCARPATE	0,485 m ²
SOVRASTRUTTURA STRADALE	
MISTO STABILIZZATO	2,500 m ²

SEZIONE N.: 153
 QT. PROGETTO: 265,027
 DIST.PROG.: 2597,00
 DIST.PREC.: 16,00
 DIST.SUCC.: 25,00



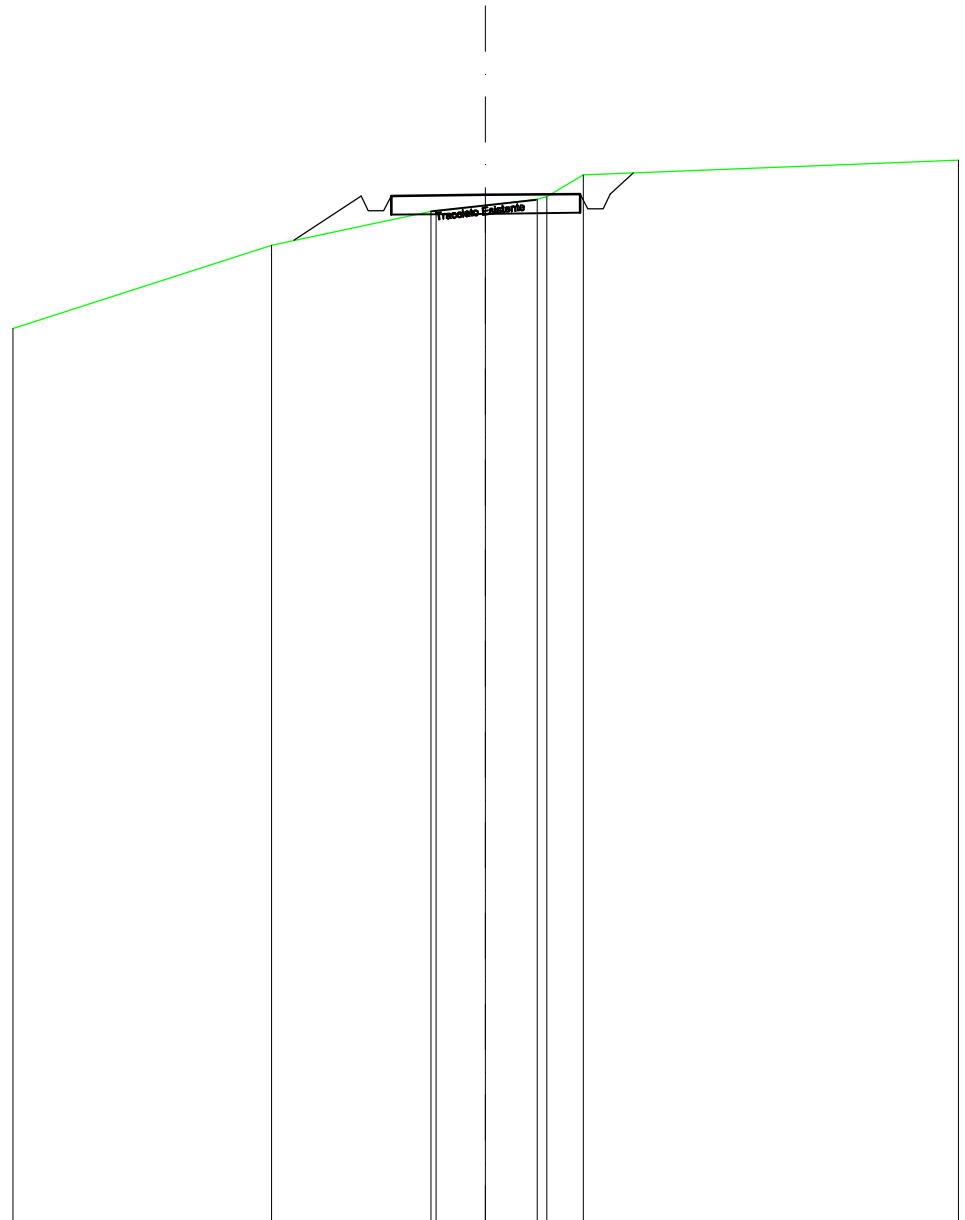
SCALA 1:200

QT.RIF. 240,000

TERRENO	264,00	264,50	264,78	264,72	264,67	264,92	265,26	265,31
DIST.PARZIALI TERRENO	1,83	1,46	1,73	2,06	0,75	0,82		
QUOTE PROGETTO	264,10	265,00	264,60	265,03	265,05	264,65	265,05	265,28
CASSONETTO	1,35		2,50	2,50				

SCAVI E BONIFICHE	
SCAVO PER PIATTAFORMA	1,358 m ²
SCAVO PER PARETI TRINCEA	0,161 m ²
FOSSO	0,650 m ²
RILEVATI	
RILEVATO PER PIATTAFORMA	0,041 m ²
RILEVATO PER SCARPATE	1,039 m ²
SOVRASTRUTTURA STRADALE	
MISTO STABILIZZATO	2,500 m ²

SEZIONE N.: 154
 QT. PROGETTO: 267,192
 DIST.PROG.: 2622,00
 DIST.PREC.: 25,00
 DIST.SUCC.: 33,00



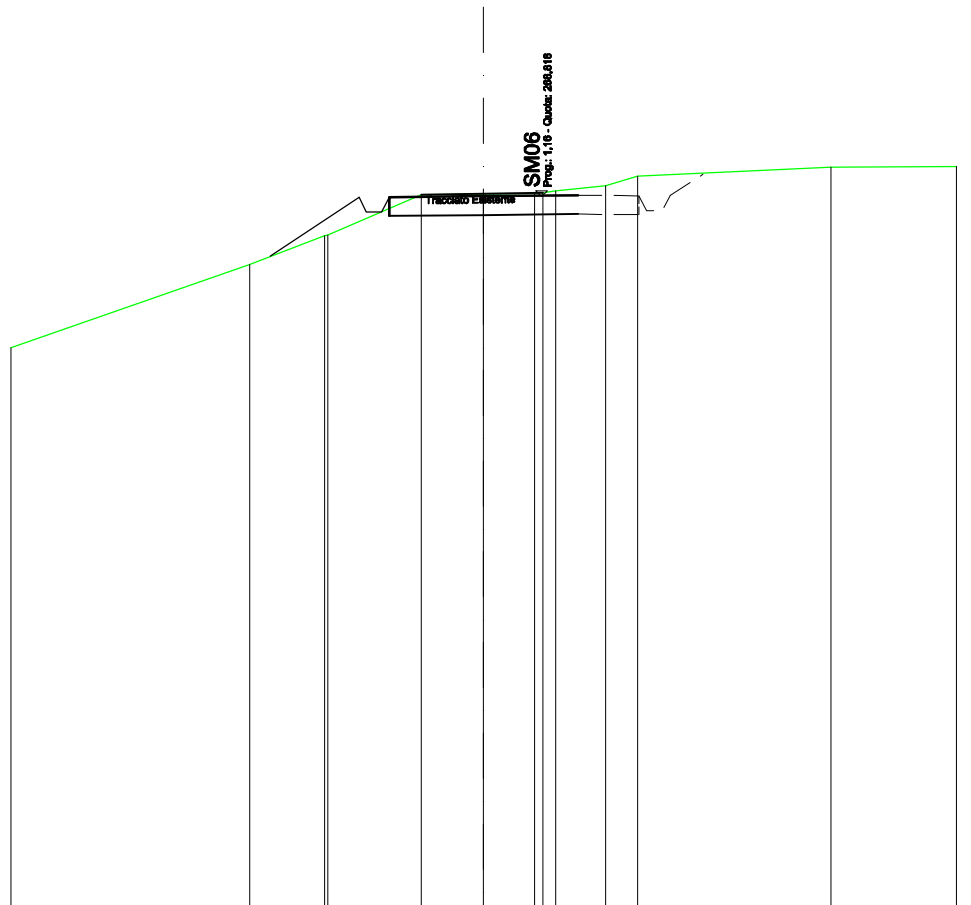
SCALA 1:200

QT.RIF. 240,000

TERRENO		265,86		266,76	266,76	266,92		267,08	267,15	267,72
DIST.PARZIALI TERRENO			4,22		1,31	1,36		0,97		
QUOTE PROGETTO		265,99	267,17	266,77	266,77	267,17		267,19		267,22
CASSONETTO			1,77			2,50		2,50		0,61

SCAVI E BONIFICHE	
SCAVO PER PIATTAFORMA	2,713 m ²
FOSSO	0,000 m ²
RILEVATI	
RILEVATO PER SCARPATE	0,924 m ²
SOVRASTRUTTURA STRADALE	
MISTO STABILIZZATO	2,497 m ²

SEZIONE N.: 155
 QT. PROGETTO: 268,828
 DIST.PROG.: 2655,00
 DIST.PREC.: 33,00
 DIST.SUCC.: 17,00



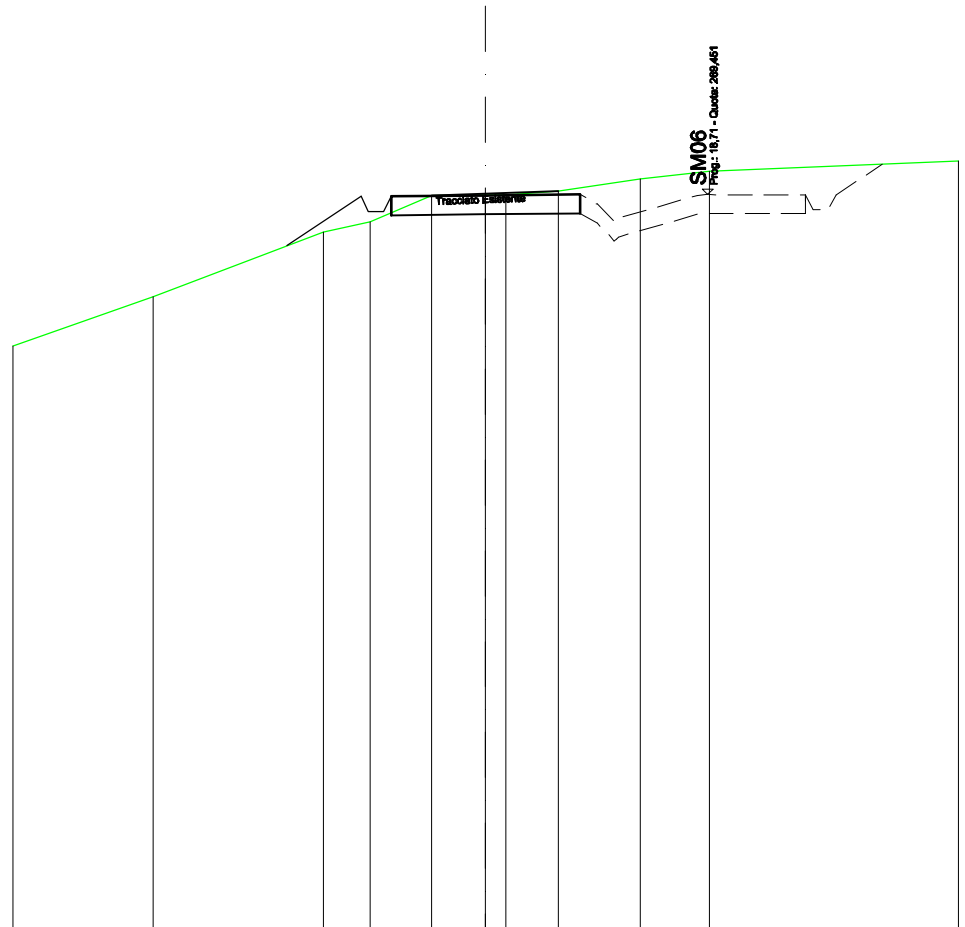
SCALA 1:200

QT.RIF. 250,000

TERRENO	267,03	267,79	267,80	268,87	268,89	268,90	268,92	268,97	269,11	269,36	269,60
DIST.PARZIALI TERRENO	1,99	2,48	1,64	1,35	1,31	0,85	5,12				
QUOTE PROGETTO	267,23	268,80	268,40	268,40	268,80	268,85					
CASSONETTO	2,35				4,99						

SCAVI E BONIFICHE	
SCAVO PER PIATTAFORMA	2,455 m ²
RILEVATI	
RILEVATO PER SCARPATE	0,873 m ²
SOVRASTRUTTURA STRADALE	
MISTO STABILIZZATO	2,500 m ²

SEZIONE N.: 156
 QT. PROGETTO: 269,430
 DIST.PROG.: 2672,00
 DIST.PREC.: 17,00
 DIST.SUCC.: 45,00



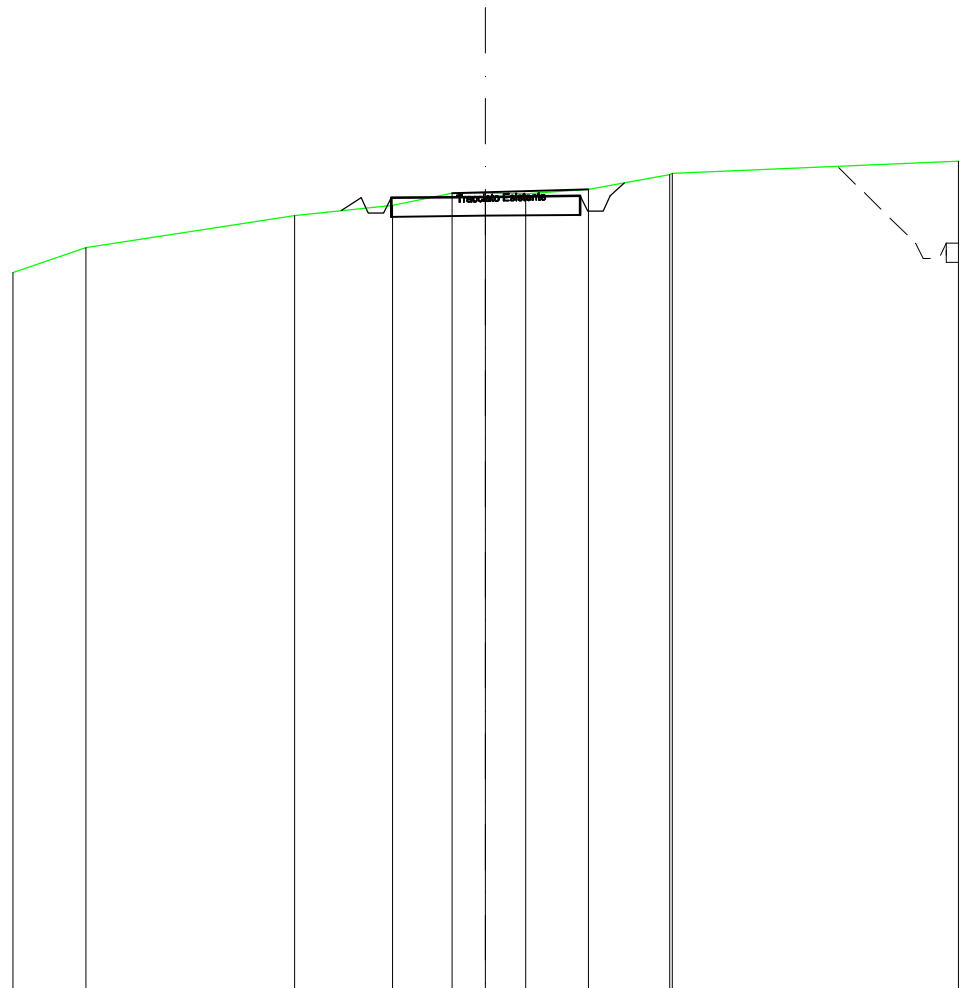
SCALA 1:200

QT.RIF. 250,000

TERRENO	266,75	268,47	268,73	269,43	269,44	269,45	269,55	269,87	270,06
DIST.PARZIALI TERRENO	4,49	1,25	1,62	1,43	0,53	1,39	2,18	1,82	
QUOTE PROGETTO		268,10	269,41	269,01	269,01	269,41		269,46	
CASSONETTO		1,96			5,00				

SCAVI E BONIFICHE	
SCAVO PER PIATTAFORMA	2,735 m ²
SCAVO PER PARETI TRINCEA	0,051 m ²
FOSSO	0,475 m ²
RILEVATI	
RILEVATO PER SCARPATE	0,107 m ²
SOVRASTRUTTURA STRADALE	
MISTO STABILIZZATO	2,500 m ²

SEZIONE N.: 157
 QT. PROGETTO: 271,008
 DIST.PROG.: 2717,00
 DIST.PREC.: 45,00
 DIST.SUCC.: 13,00



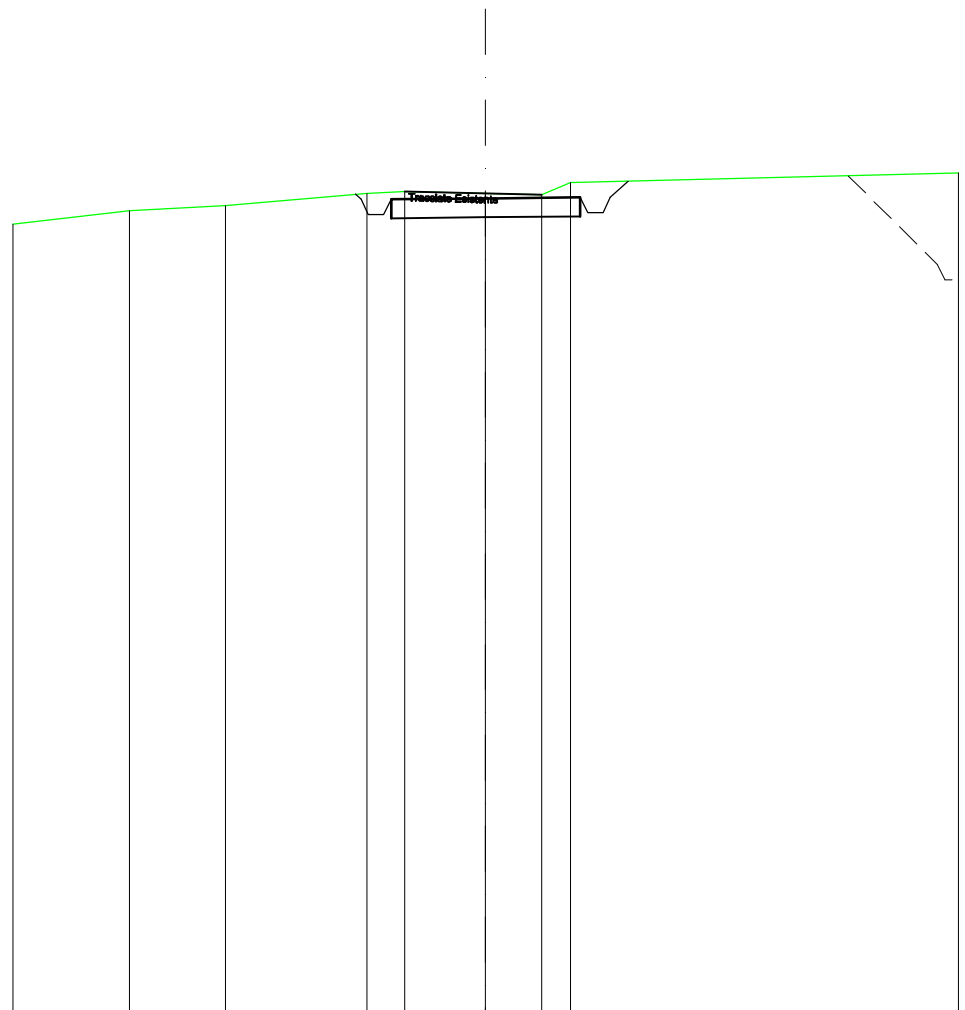
SCALA 1:200

QT.RIF. 250,000

TERRENO	269,66	270,51	270,78	271,11	271,10	271,08	271,20	271,60	271,63	
DIST.PARZIALI TERRENO	5,51	2,60	1,58	0,88	1,06	1,65	2,15			
QUOTE PROGETTO			270,64	270,98	270,58	270,98		270,63	271,03	271,38
CASSONETTO			0,52			5,60				

SCAVI E BONIFICHE	
SCAVO PER PIATTAFORMA	3,365 m ²
SCAVO PER PARETI TRINCEA	0,106 m ²
FOSSO	0,942 m ²
SOVRASTRUTTURA STRADALE	
MISTO STABILIZZATO	2,500 m ²

SEZIONE N.: 158
 QT. PROGETTO: 271,547
 DIST.PROG.: 2730,00
 DIST.PREC.: 13,00
 DIST.SUCC.: 14,00




SCALA 1:200

QT.RIF. 250,000

TERRENO	271,23	271,35	271,68	271,73	271,68	271,64	271,96
DIST.PARZIALI TERRENO	2,55	3,74	1,00	2,14	1,48	0,77	
QUOTE PROGETTO			271,65	271,52	271,12	271,52	271,57
CASSONETTO					5,00		271,17 271,57 272,00

SCAVI E BONIFICHE	
SCAVO PER PIATTAFORMA	2,755 m ²
SCAVO PER PARETI TRINCEA	0,036 m ²
FOSSO	0,513 m ²
RILEVATI	
RILEVATO PER SCARPATE	0,040 m ²
SOVRASTRUTTURA STRADALE	
MISTO STABILIZZATO	2,500 m ²

SEZIONE N.: 159
 QT. PROGETTO: 271,842
 DIST.PROG.: 2744,00
 DIST.PREC.: 14,00
 DIST.SUCC.: 13,00



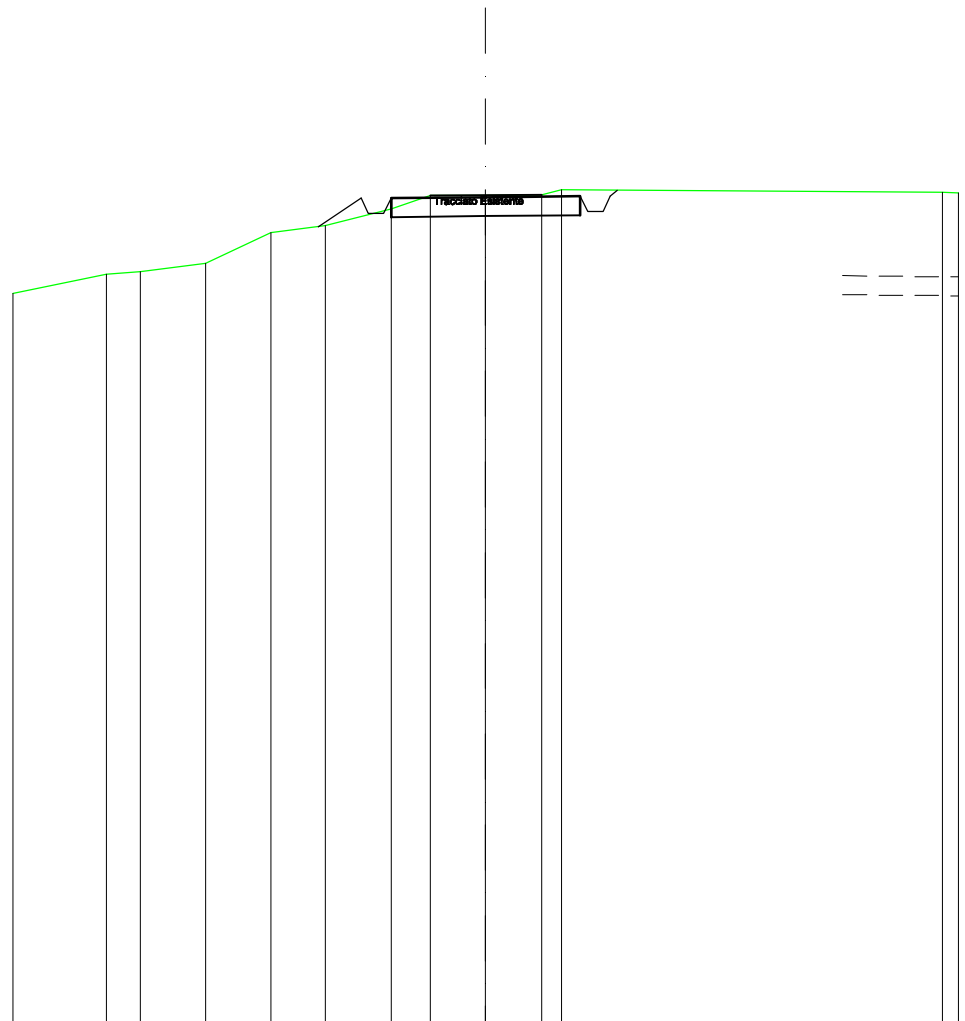
SCALA 1:200

QT.RIF. 250,000

TERRENO	269,41	270,46	270,66	271,56	271,66	271,91	271,92	271,93	271,90	272,13	272,19	272,16	
DIST.PARZIALI TERRENO	1,77	3,38	1,84	1,75	1,61	1,15	0,96	0,82	1,72	2,37			
QUOTE PROGETTO					271,61	271,82	271,92	271,42	271,82	271,87	271,47	271,87	272,16
CASSONETTO							5,00						

SCAVI E BONIFICHE	
SCAVO PER PIATTAFORMA	2,687 m ²
SCAVO PER PARETI TRINCEA	0,014 m ²
FOSSO	0,384 m ²
RILEVATI	
RILEVATO PER SCARPATE	0,366 m ²
SOVRASTRUTTURA STRADALE	
MISTO STABILIZZATO	2,500 m ²

SEZIONE N.: 160
 QT. PROGETTO: 271,870
 DIST.PROG.: 2757,00
 DIST.PREC.: 13,00
 DIST.SUCC.: 15,00



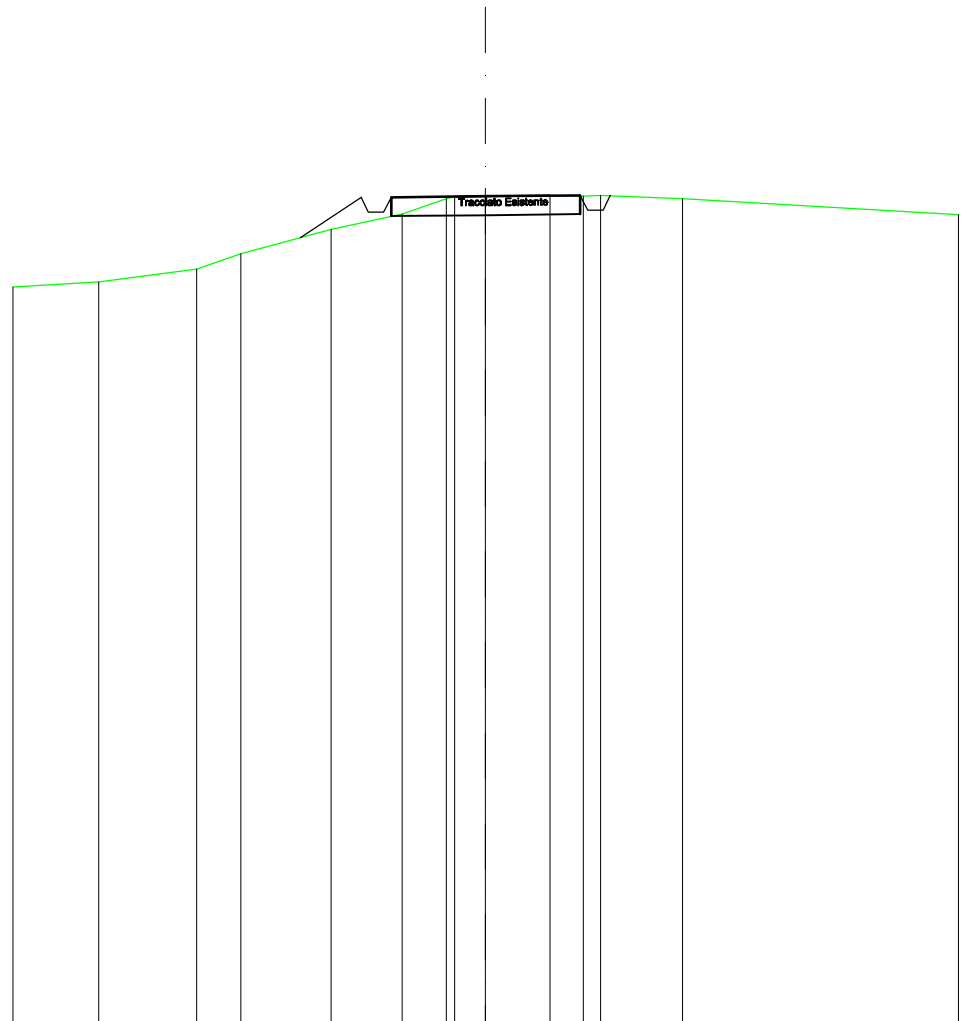
SCALA 1:200

QT.RIF. 250,000

TERRENO	269,84	269,90	270,13	270,93	271,11	271,56	271,92	271,92	271,93	272,07
DIST.PARZIALI TERRENO	0,90	1,73	1,73	1,44	1,73	1,03	1,47	1,48	0,52	
QUOTE PROGETTO					271,09	271,84	271,44	271,84		271,89
CASSONETTO					1,13			5,00		

SCAVI E BONIFICHE	
SCAVO PER PIATTAFORMA	2,077 m ²
FOSSO	0,227 m ²
RILEVATI	
RILEVATO PER SCARPATE	0,753 m ²
SOVRASTRUTTURA STRADALE	
MISTO STABILIZZATO	2,500 m ²

SEZIONE N.: 161
 QT. PROGETTO: 271,893
 DIST.PROG.: 2772,00
 DIST.PREC.: 15,00
 DIST.SUCC.: 15,00



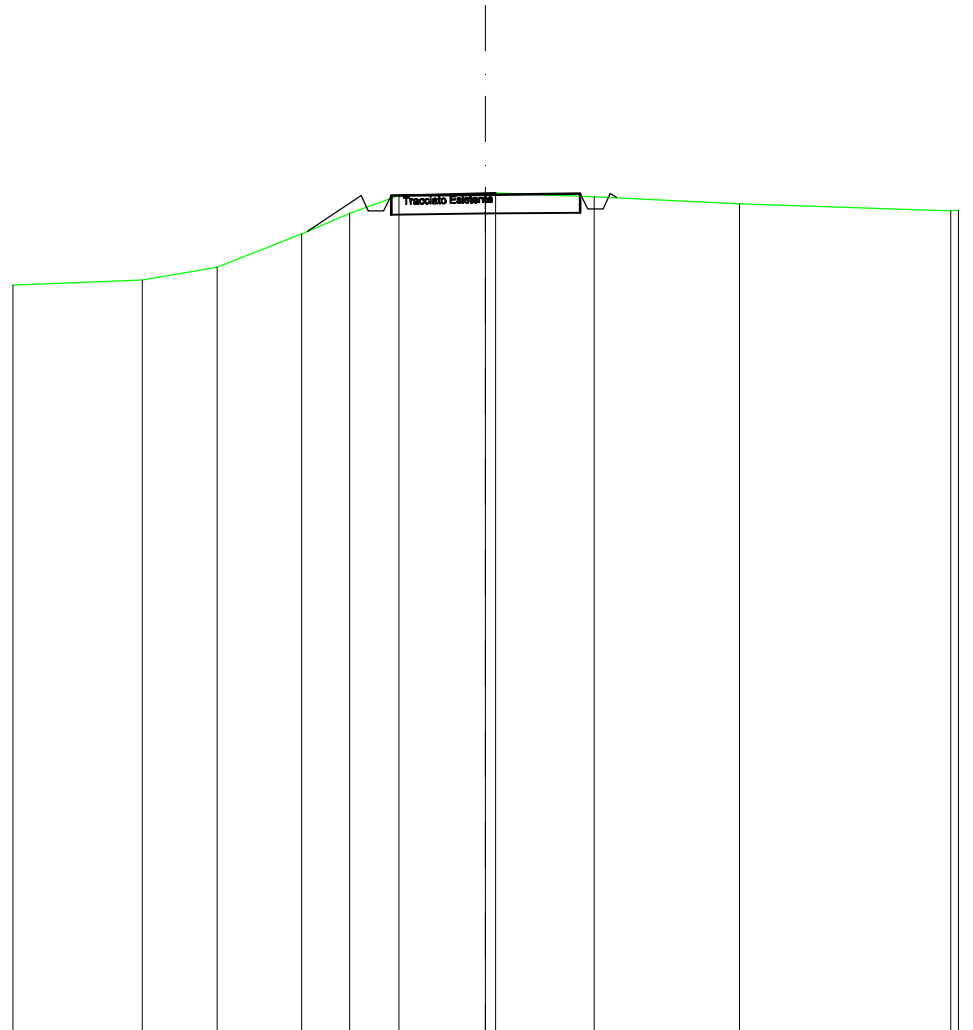
SCALA 1:200

QT.RIF. 250,000

TERRENO	269,64	269,97	270,37	271,02	271,43	271,83	271,89	271,91	271,91	271,89	271,91	271,83		
DIST.PARZIALI TERRENO	2,59	1,16	2,39	1,88	1,17	0,82	1,70	0,89	2,17					
QUOTE PROGETTO				270,80	271,87	271,47	271,47	271,87		271,92	271,52	271,52	271,92	271,90
CASSONETTO				1,60			5,00							

SCAVI E BONIFICHE	
SCAVO PER PIATTAFORMA	2,539 m ²
FOSSO	0,280 m ²
RILEVATI	
RILEVATO PER SCARPATE	0,284 m ²
SOVRASTRUTTURA STRADALE	
MISTO STABILIZZATO	2,500 m ²

SEZIONE N.: 163
 QT. PROGETTO: 272,173
 DIST.PROG.: 2796,00
 DIST.PREC.: 9,00
 DIST.SUCC.: 14,00



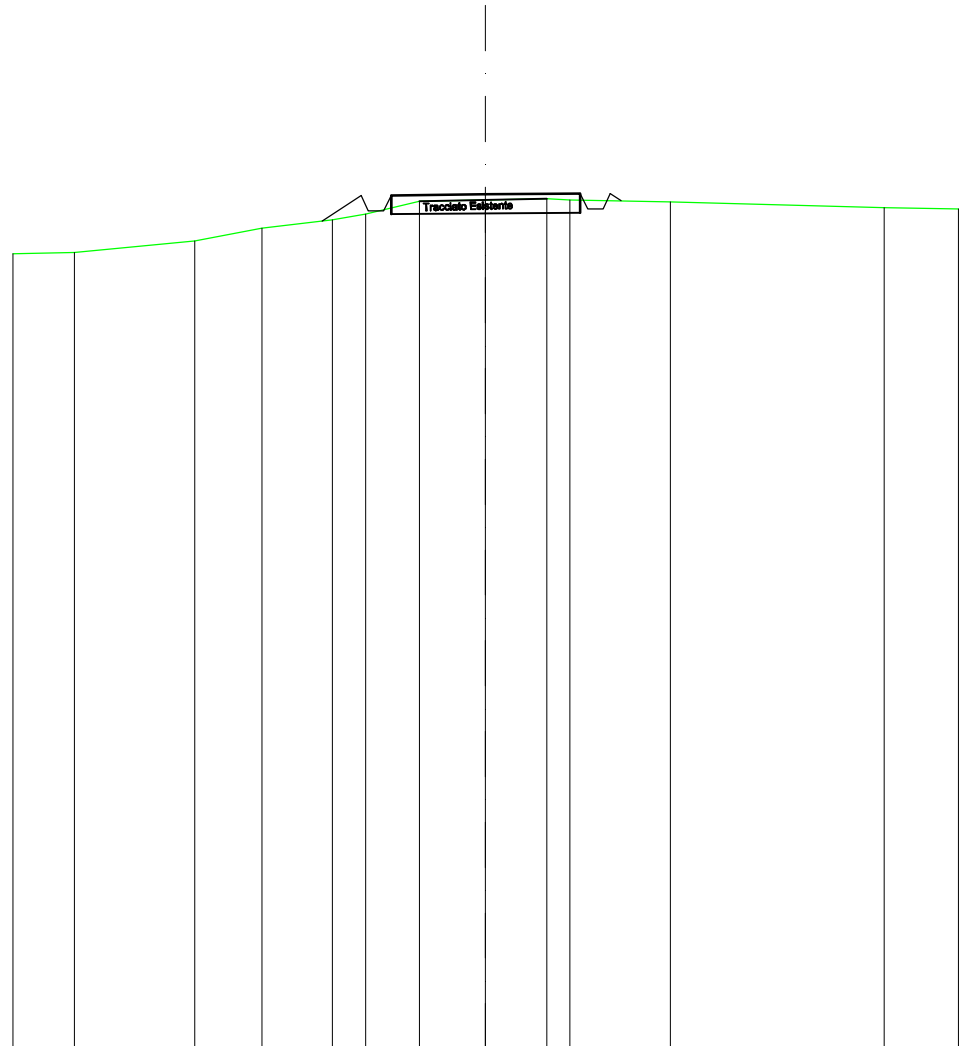
SCALA 1:200

QT.RIF. 250,000

TERRENO	269,92	270,26	271,14	271,68	272,16	272,21	272,22	272,12	271,93
DIST.PARZIALI TERRENO	1,99	2,22	1,28	1,31	2,29	2,60	3,85		
QUOTE PROGETTO			271,20	272,15	271,75	272,15		272,20	271,80
CASSONETTO			1,41			5,00			

SCAVI E BONIFICHE	
SCAVO PER PIATTAFORMA	1,700 m ²
FOSSO	0,115 m ²
RILEVATI	
RILEVATO PER SCARPATE	0,412 m ²
SOVRASTRUTTURA STRADALE	
MISTO STABILIZZATO	2,500 m ²

SEZIONE N.: 164
 QT. PROGETTO: 272,601
 DIST.PROG.: 2810,00
 DIST.PREC.: 14,00
 DIST.SUCC.: 14,00



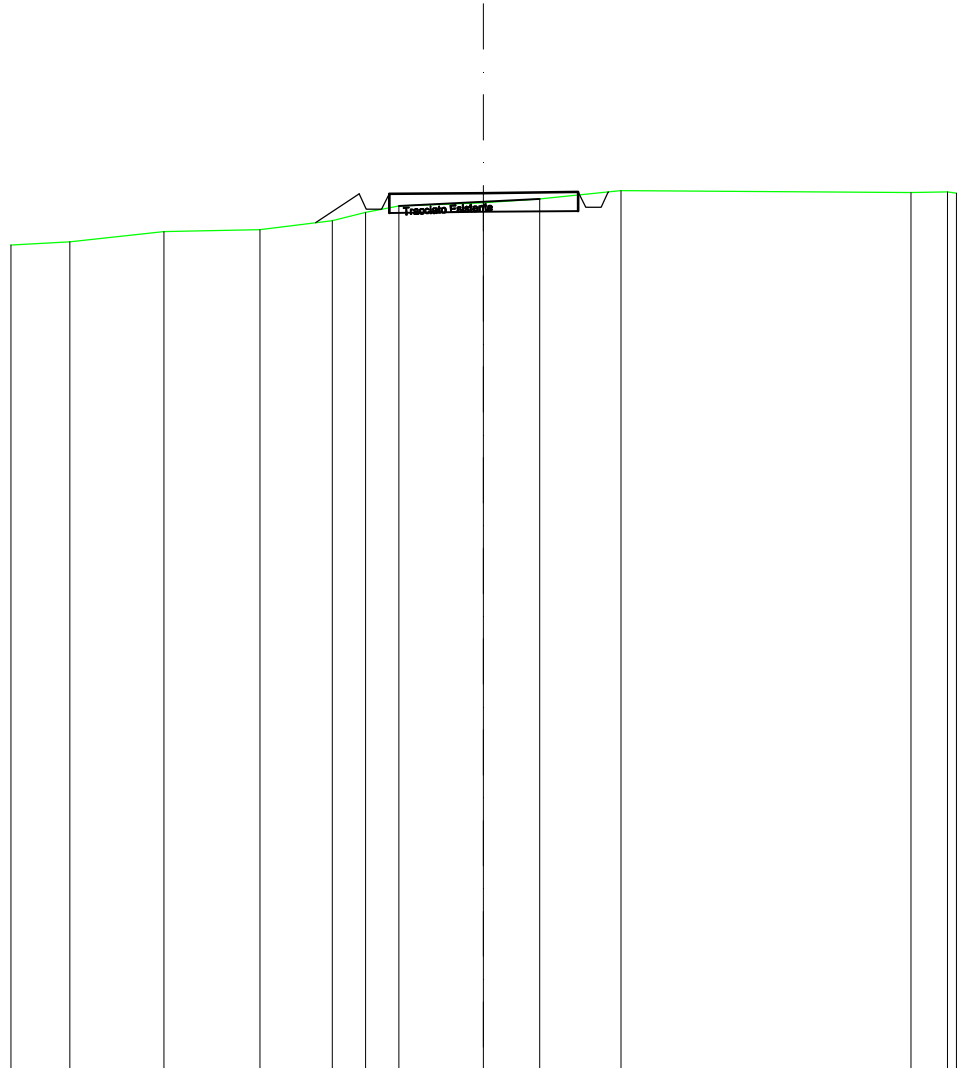
SCALA 1:200

QT.RIF. 250,000

TERRENO	271,07	271,37	271,72	271,92	272,09	272,42	272,46	272,49	272,46	272,41	272,25	
DIST.PARZIALI TERRENO		3,19	1,78	1,85	0,89	1,42	1,76	1,62	0,80	2,67	5,66	
QUOTE PROGETTO				271,90	272,58	272,18	272,58	272,60	272,63	272,23	272,63	272,44
CASSONETTO				1,02			2,50	2,50				

SCAVI E BONIFICHE	
SCAVO PER PIATTAFORMA	1,315 m ²
FOSSO	0,210 m ²
RILEVATI	
RILEVATO PER SCARPATE	0,440 m ²
SOVRASTRUTTURA STRADALE	
MISTO STABILIZZATO	2,500 m ²

SEZIONE N.: 165
 QT. PROGETTO: 273,226
 DIST.PROG.: 2824,00
 DIST.PREC.: 14,00
 DIST.SUCC.: 12,00



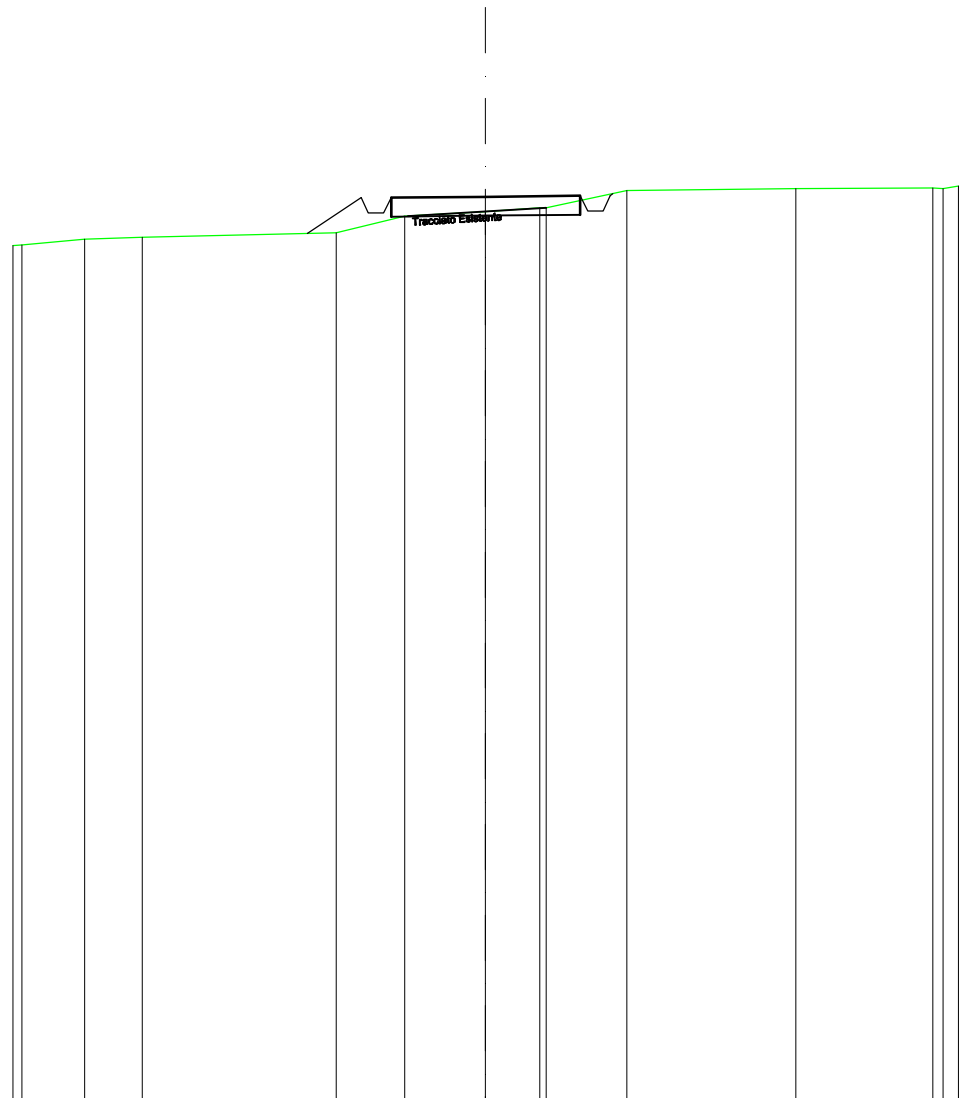
SCALA 1:200

QT.RIF. 250,000

TERRENO	271,92	272,21	272,26	272,50	272,71	272,89	272,97	273,07	273,29	273,23		
DIST.PARZIALI TERRENO	2,48	2,54	1,91	0,89	0,88	2,24	1,48	2,15	7,67			
QUOTE PROGETTO				272,44	273,20	272,80	273,20	273,23	273,25	272,85	273,25	273,25
CASSONETTO				1,14			2,50	2,50				

SCAVI E BONIFICHE	
SCAVO PER PIATTAFORMA	0,620 m ²
SCAVO PER PARETI TRINCEA	0,001 m ²
FOSSO	0,211 m ²
RILEVATI	
RILEVATO PER PIATTAFORMA	0,015 m ²
RILEVATO PER SCARPATE	0,915 m ²
SOVRASTRUTTURA STRADALE	
MISTO STABILIZZATO	2,500 m ²

SEZIONE N.: 166
 QT. PROGETTO: 273,918
 DIST.PROG.: 2836,00
 DIST.PREC.: 12,00
 DIST.SUCC.: 11,00



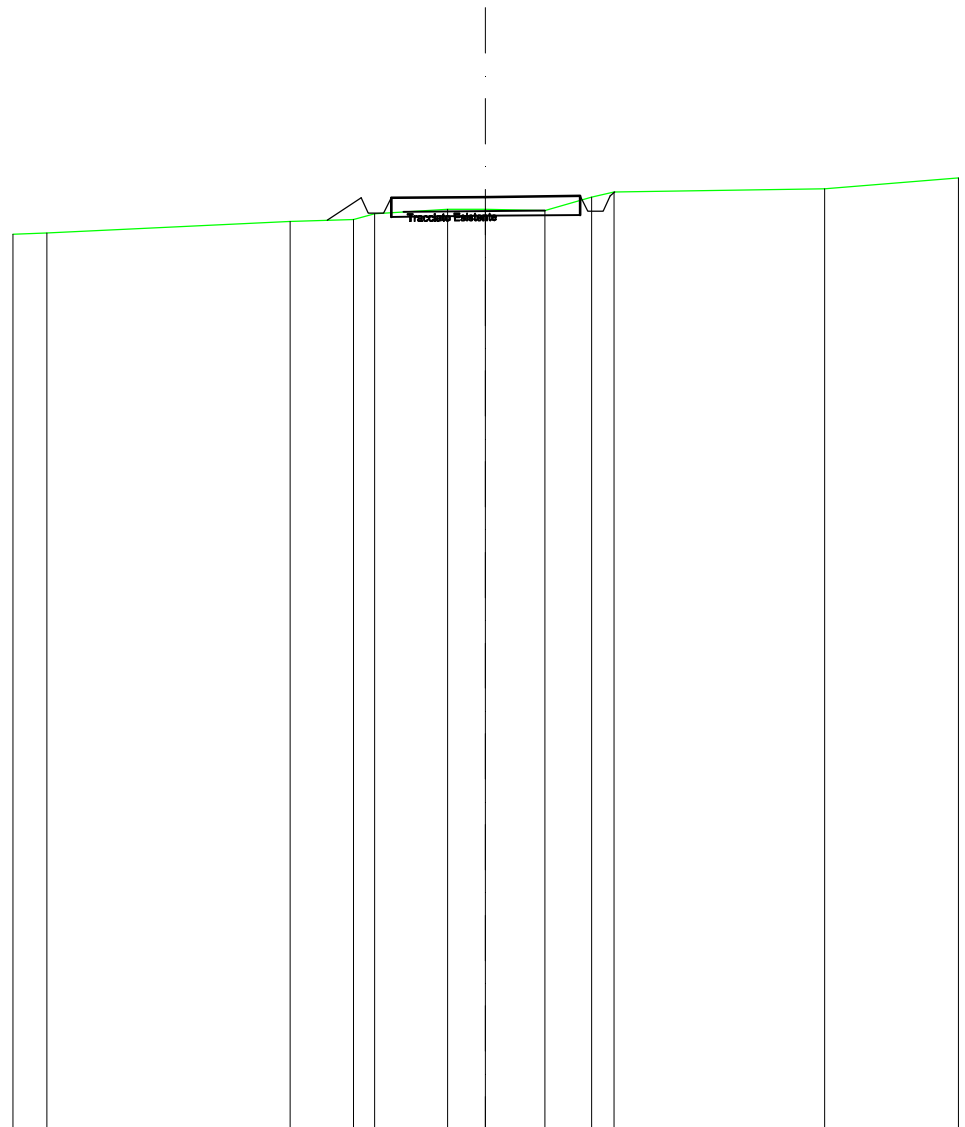
SCALA 1:200

QT.RIF. 250,000

TERRENO	272,80	272,85		272,96	273,40	273,53	273,62	273,62	274,09	274,14	274,16			
DIST.PARZIALI TERRENO	1,51		5,14	1,81	2,14	1,44	2,13		4,47		3,63			
QUOTE PROGETTO				272,94	273,89	273,49	273,49	273,89	273,92	273,94	273,54	273,54	273,94	274,00
CASSONETTO				1,42			2,50		2,50					

SCAVI E BONIFICHE	
SCAVO PER PIATTAFORMA	0,868 m ²
SCAVO PER PARETI TRINCEA	0,004 m ²
FOSSO	0,229 m ²
RILEVATI	
RILEVATO PER SCARPATE	0,358 m ²
SOVRASTRUTTURA STRADALE	
MISTO STABILIZZATO	2,500 m ²

SEZIONE N.: 167
 QT. PROGETTO: 274,680
 DIST.PROG.: 2847,00
 DIST.PREC.: 11,00
 DIST.SUCC.: 17,00



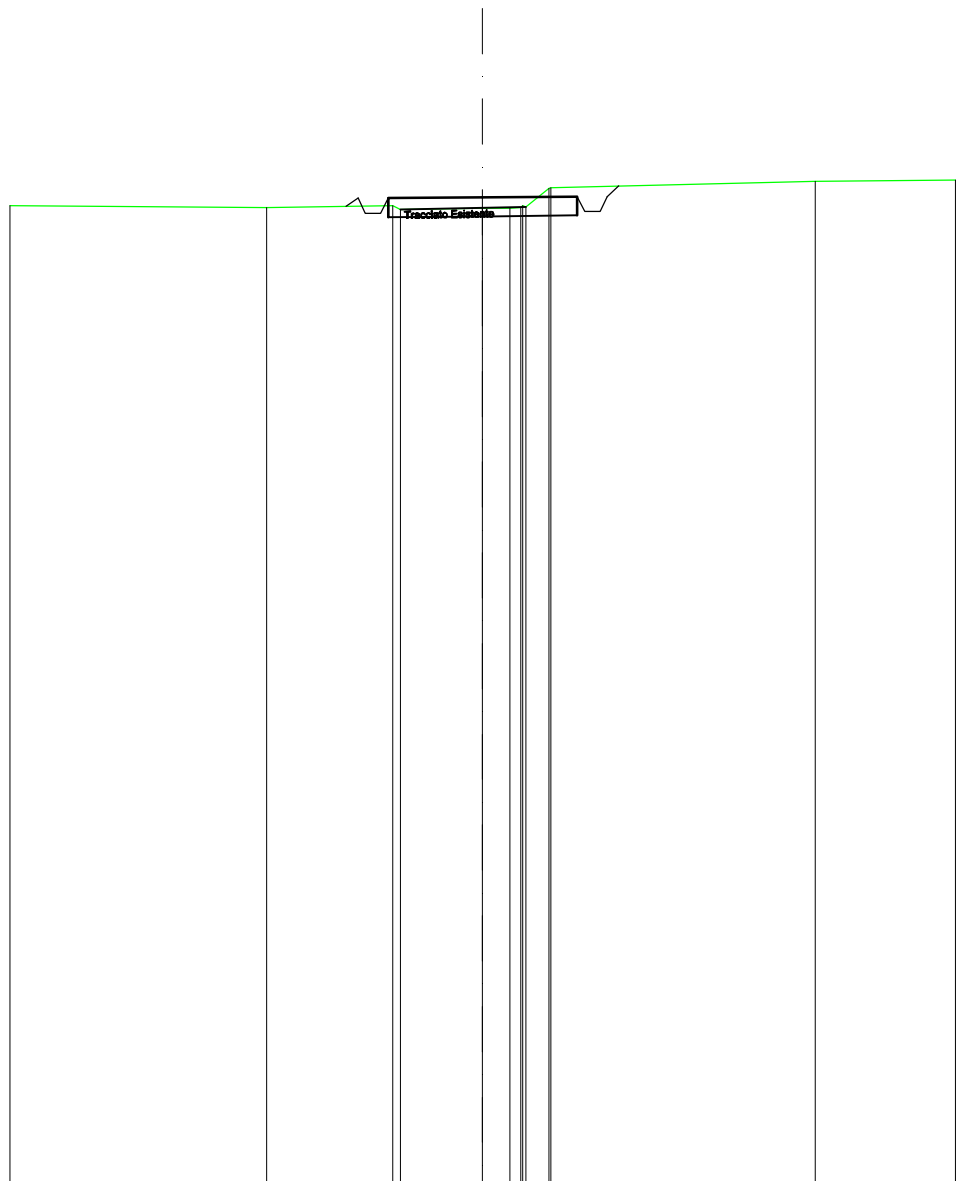
SCALA 1:200

QT.RIF. 250,000

TERRENO	273,72	274,04	274,09	274,23	274,36	274,35	274,32	274,67	274,80	274,89	
DIST.PARZIALI TERRENO	6,44	1,66	0,56	1,93	1,01	1,57	1,23	0,80	5,56		
QUOTE PROGETTO			274,07	274,65	274,25	274,65	274,68	274,70	274,30	274,70	274,80
CASSONETTO			0,88			2,50	2,50				

SCAVI E BONIFICHE	
SCAVO PER PIATTAFORMA	1,629 m ²
SCAVO PER PARETI TRINCEA	0,040 m ²
FOSSO	0,549 m ²
RILEVATI	
RILEVATO PER SCARPATE	0,053 m ²
SOVRASTRUTTURA STRADALE	
MISTO STABILIZZATO	2,500 m ²

SEZIONE N.: 168
 QT. PROGETTO: 276,097
 DIST.PROG.: 2864,00
 DIST.PREC.: 17,00
 DIST.SUCC.: 8,00



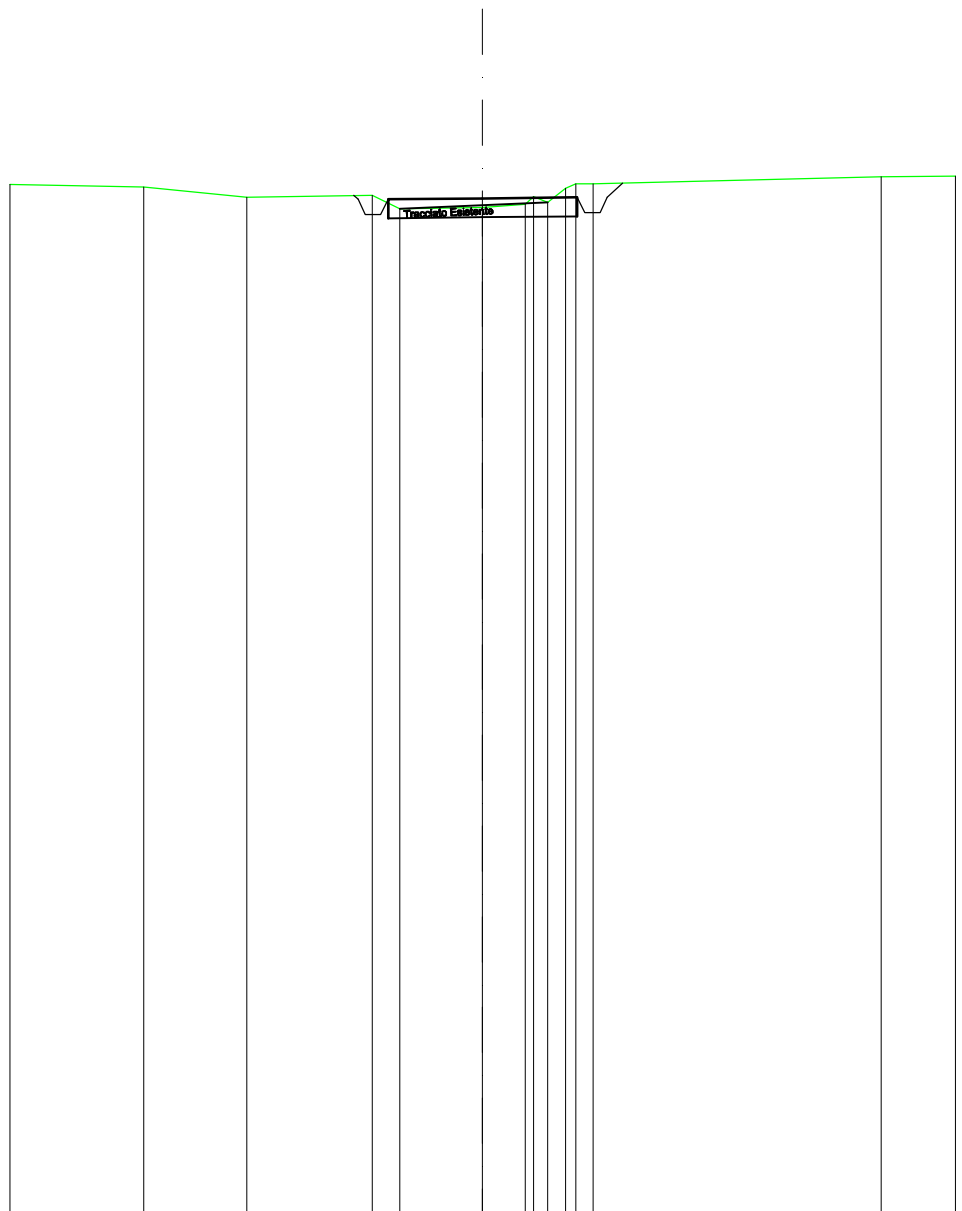
SCALA 1:200

QT.RIF. 250,000

TERRENO	275,82	275,88 275,78	275,80 275,81 275,83 275,88 275,85 276,33 276,36	276,53
DIST.PARZIALI TERRENO	3,33	2,18	0,72 0,60	6,98
QUOTE PROGETTO		275,86 276,07 275,97 275,97 276,07	276,10	276,12 275,72 276,12 276,40
CASSONETTO		2,50	2,50	

SCAVI E BONIFICHE	
SCAVO PER PIATTAFORMA	1,766 m ²
SCAVO PER PARETI TRINCEA	0,076 m ²
FOSSO	0,808 m ²
RILEVATI	
RILEVATO PER SCARPATE	0,002 m ²
SOVRASTRUTTURA STRADALE	
MISTO STABILIZZATO	2,500 m ²

SEZIONE N.: 169
 QT. PROGETTO: 276,865
 DIST.PROG.: 2872,00
 DIST.PREC.: 8,00
 DIST.SUCC.: 25,00



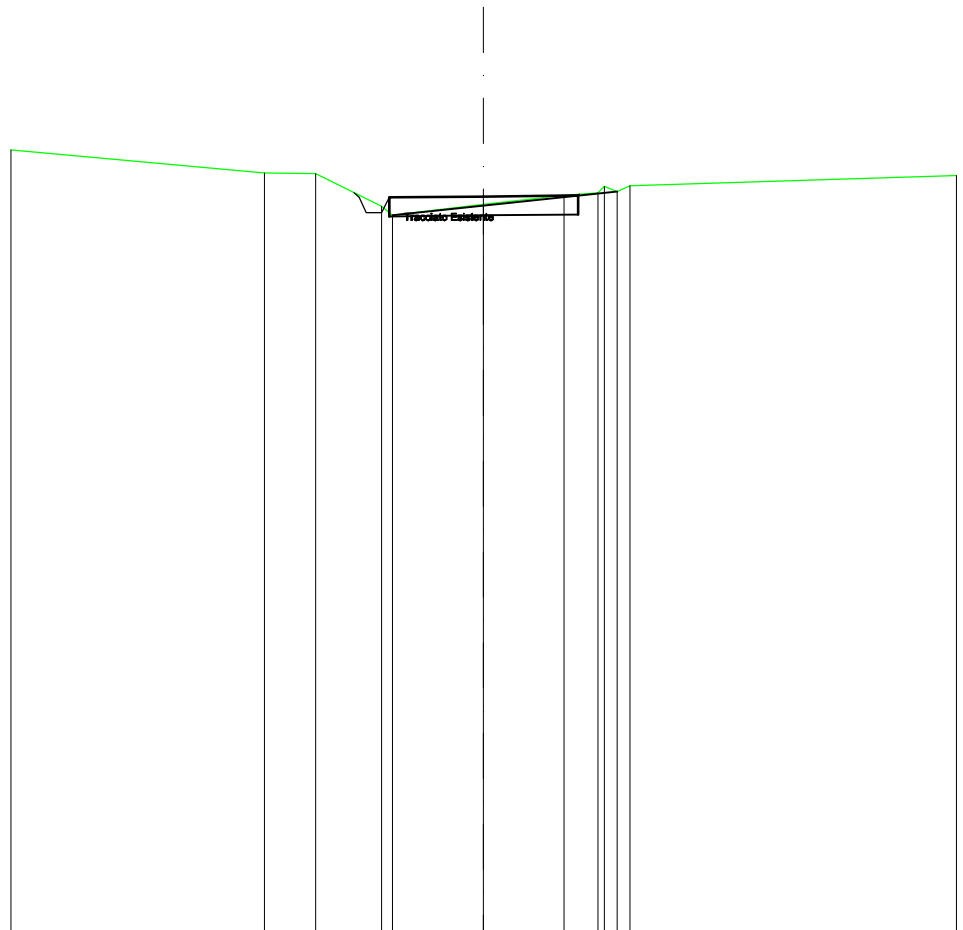
SCALA 1:200

QT.RIF. 250,000

TERRENO	277,17	276,89	276,95	276,59	276,62	276,71	276,92	276,76	277,13	277,25	277,24	277,43	
DIST.PARZIALI TERRENO		2,73	3,32	0,73	2,20	1,13						7,61	
QUOTE PROGETTO				276,94	276,84	276,44	276,44	276,84	276,87	276,89	276,49	276,89	277,26
CASSONETTO					2,50			2,50					

SCAVI E BONIFICHE	
SCAVO PER PIATTAFORMA	1,422 m ²
SCAVO PER PARETI TRINCEA	0,004 m ²
FOSSO	0,151 m ²
RILEVATI	
RILEVATO PER SCARPATE	0,028 m ²
SOVRASTRUTTURA STRADALE	
MISTO STABILIZZATO	2,500 m ²

SEZIONE N.: 170
 QT. PROGETTO: 279,482
 DIST.PROG.: 2897,00
 DIST.PREC.: 25,00
 DIST.SUCC.: 23,00



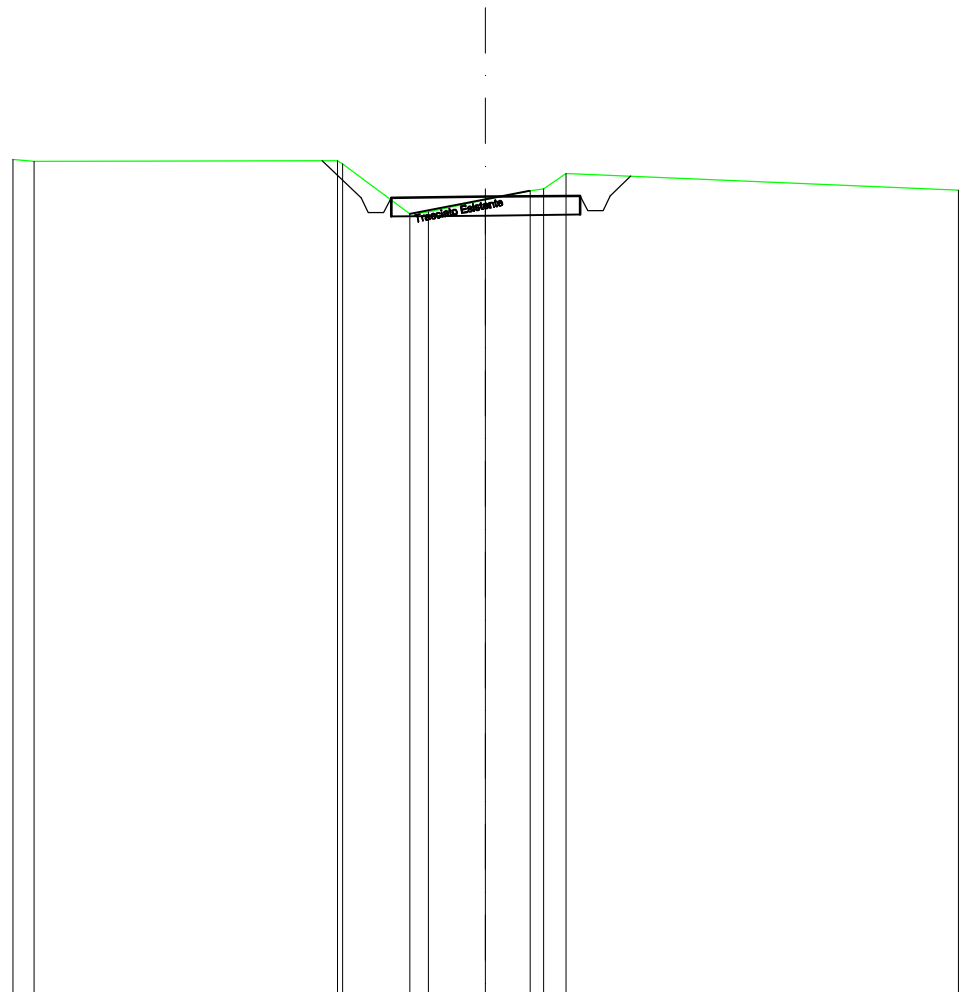
SCALA 1:200

QT.RIF. 260,000

TERRENO	280,10	280,09	279,22	278,99	279,27	279,51	279,58	279,75	279,62	279,76
DIST.PARZIALI TERRENO	1,36	1,74	2,41	2,12	0,80					
QUOTE PROGETTO			279,58	279,46	279,06	279,46	279,48	279,54		
CASSONETTO				2,50		2,53				

SCAVI E BONIFICHE	
SCAVO PER PIATTAFORMA	2,354 m ²
SCAVO PER PARETI TRINCEA	0,512 m ²
FOSSO	1,114 m ²
RILEVATI	
RILEVATO PER SCARPATE	0,001 m ²
SOVRASTRUTTURA STRADALE	
MISTO STABILIZZATO	2,500 m ²

SEZIONE N.: 171
 QT. PROGETTO: 281,118
 DIST.PROG.: 2920,00
 DIST.PREC.: 23,00
 DIST.SUCC.: 27,00



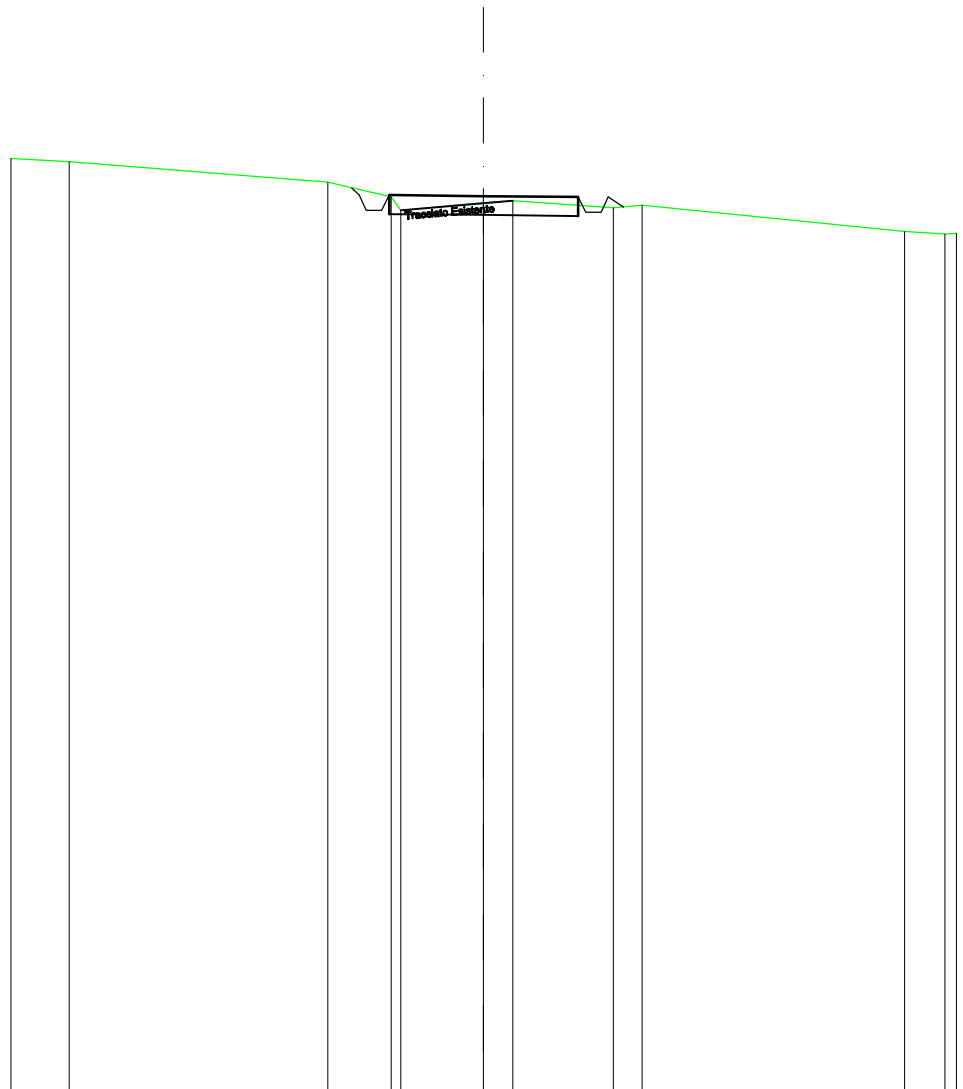
SCALA 1:200

QT.RIF. 260,000

TERRENO	282,05	282,06	281,99	280,66	280,72	281,03	281,27	281,32	281,73
DIST.PARZIALI TERRENO	8,01	1,78	0,49	1,51	1,18	0,59			
QUOTE PROGETTO		282,06	281,09	280,69	281,09	281,12	281,14	280,74	281,14
CASSONETTO		1,02		2,50		2,50		0,54	

SCAVI E BONIFICHE	
SCAVO PER PIATTAFORMA	1,412 m ²
SCAVO PER PARETI TRINCEA	0,015 m ²
FOSSO	0,353 m ²
RILEVATI	
RILEVATO PER SCARPATE	0,090 m ²
SOVRASTRUTTURA STRADALE	
MISTO STABILIZZATO	2,500 m ²

SEZIONE N.: 173
 QT. PROGETTO: 283,695
 DIST.PROG.: 2972,00
 DIST.PREC.: 25,00
 DIST.SUCC.: 13,00



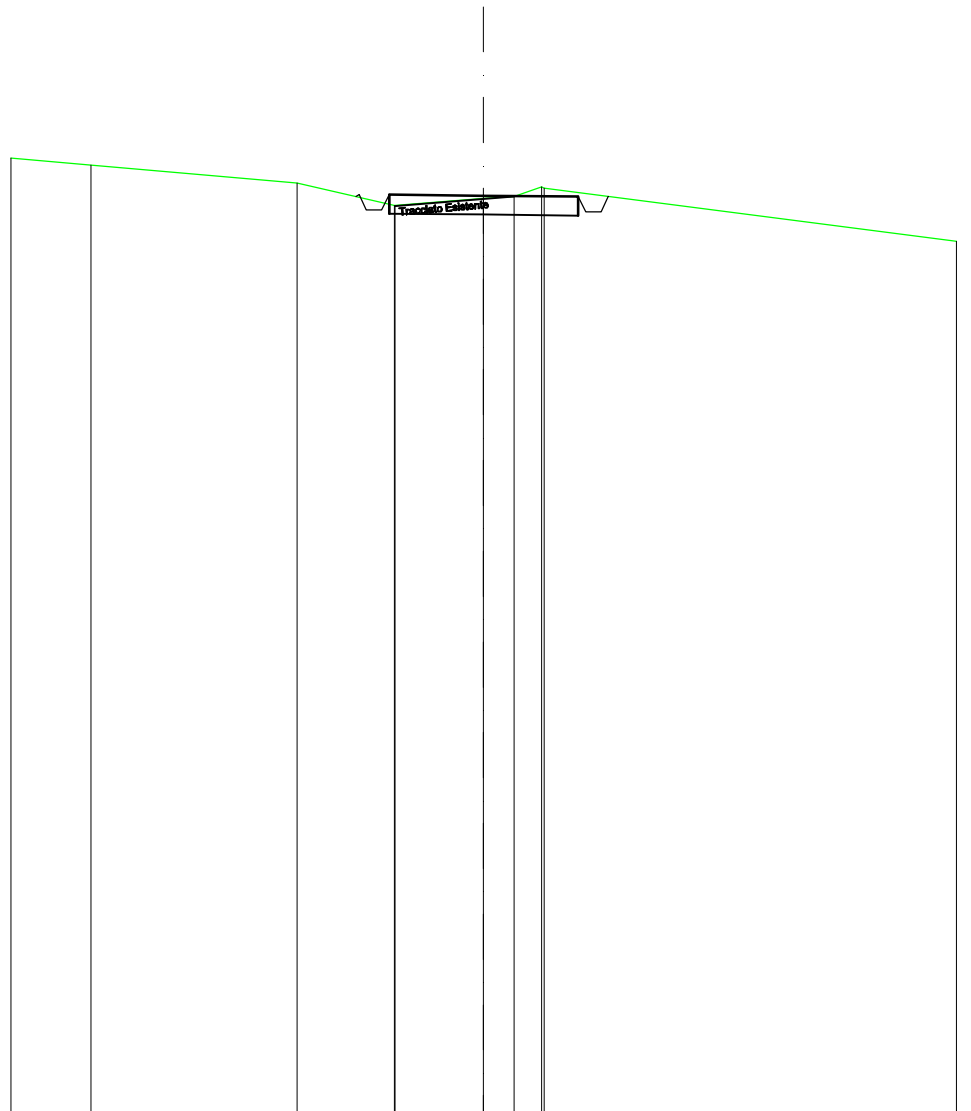
SCALA 1:200

QT.RIF. 260,000

TERRENO	284,01	284,06	283,67	283,32	283,52	283,57	283,38	283,45	282,75		
DIST.PARZIALI TERRENO		6,84	1,67	2,20	0,76	2,67	0,76	6,94			
QUOTE PROGETTO			283,91	283,72	283,32	283,72	283,70	283,67	283,27	283,67	283,41
CASSONETTO				2,50		2,50					

SCAVI E BONIFICHE	
SCAVO PER PIATTAFORMA	2,224 m ²
FOSSO	0,413 m ²
RILEVATI	
RILEVATO PER SCARPATE	0,018 m ²
SOVRASTRUTTURA STRADALE	
MISTO STABILIZZATO	2,500 m ²

SEZIONE N.: 174
 QT. PROGETTO: 284,289
 DIST.PROG.: 2985,00
 DIST.PREC.: 13,00
 DIST.SUCC.: 27,00



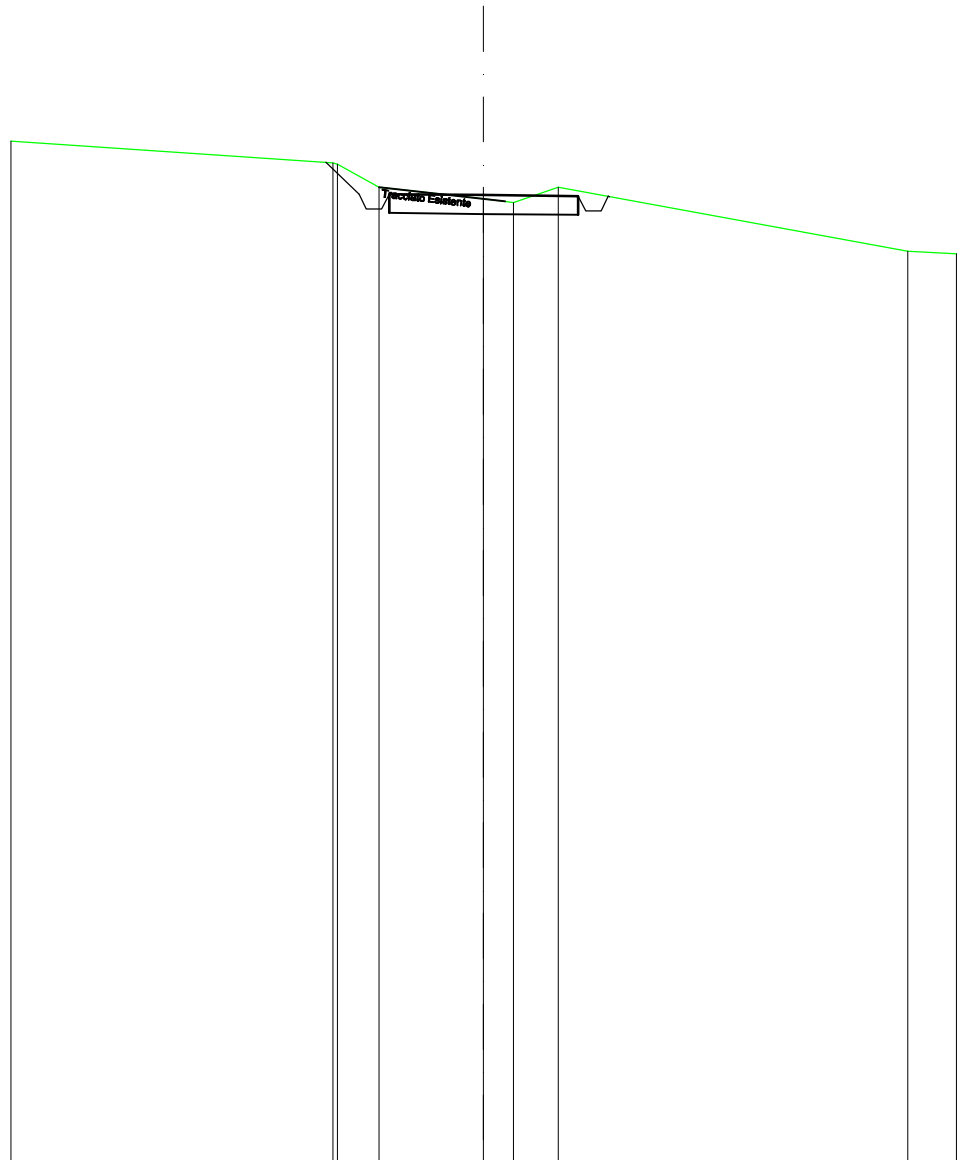
SCALA 1:200

QT.RIF. 260,000

TERRENO	285,09	284,63	284,03 284,01	284,21 284,27	284,52 284,49
DIST.PARZIALI TERRENO	5,46	2,58	2,35	0,81 0,72	
QUOTE PROGETTO			284,26 284,31 283,91 284,31	284,29	284,26 283,86 284,26 284,27
CASSONETTO			2,50	2,50	

SCAVI E BONIFICHE	
SCAVO PER PIATTAFORMA	2,553 m ²
SCAVO PER PARETI TRINCEA	0,247 m ²
FOSSO	0,743 m ²
RILEVATI	
RILEVATO PER SCARPATE	0,000 m ²
SOVRASTRUTTURA STRADALE	
MISTO STABILIZZATO	2,500 m ²

SEZIONE N.: 175
 QT. PROGETTO: 285,606
 DIST.PROG.: 3012,00
 DIST.PREC.: 27,00
 DIST.SUCC.: 16,00



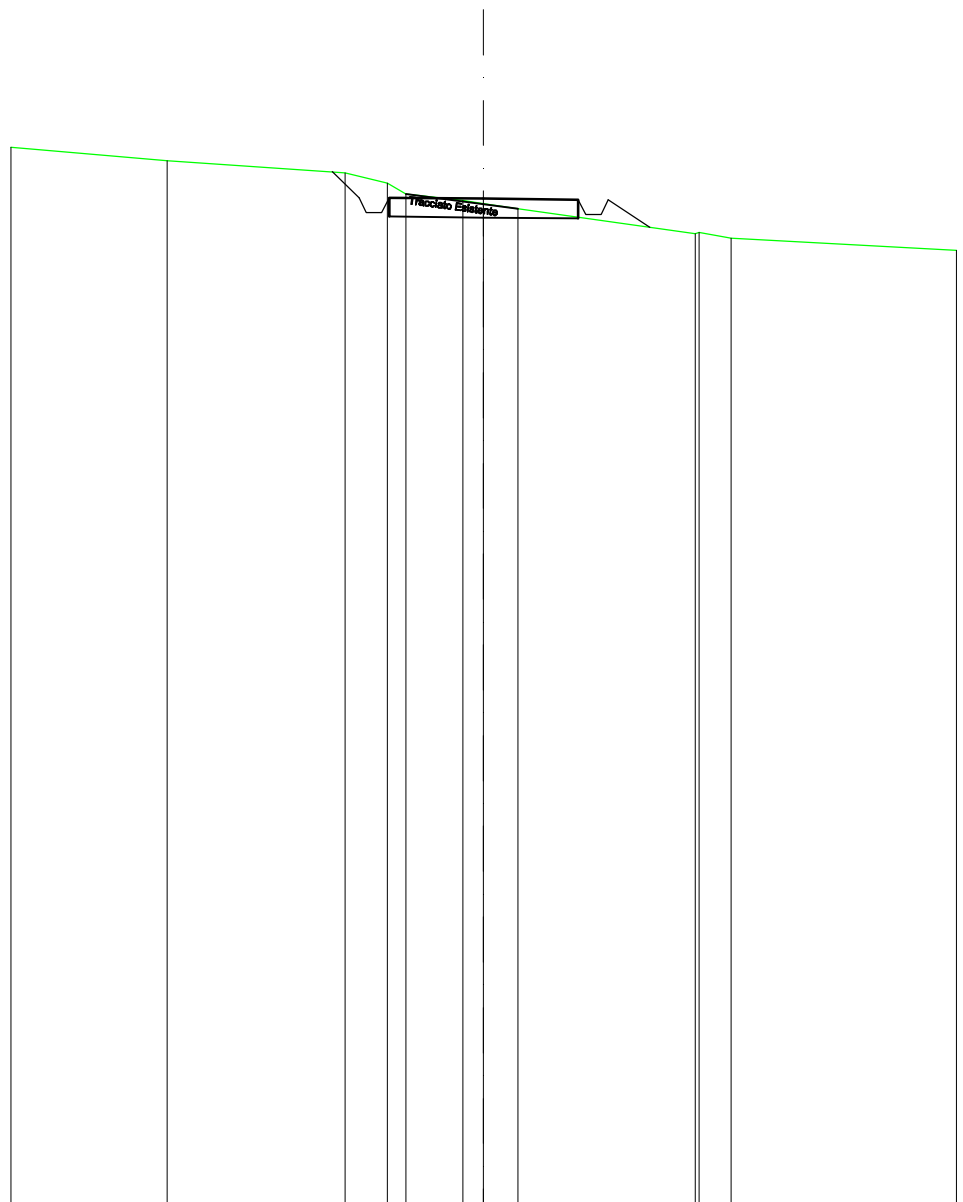
SCALA 1:200

QT.RIF. 260,000

TERRENO	286,46	286,42	285,81	285,50	285,41	285,81	284,12
DIST.PARZIALI TERRENO		1,08	2,78	0,79	1,18		9,24
QUOTE PROGETTO	286,47	285,63	285,23	285,61	285,58	285,18	285,58
CASSONETTO	0,87		3,10		2,50		

SCAVI E BONIFICHE	
SCAVO PER PIATTAFORMA	1,815 m ²
SCAVO PER PARETI TRINCEA	0,212 m ²
FOSSO	0,611 m ²
RILEVATI	
RILEVATO PER SCARPATE	0,502 m ²
SOVRASTRUTTURA STRADALE	
MISTO STABILIZZATO	2,500 m ²

SEZIONE N.: 176
 QT. PROGETTO: 286,620
 DIST.PROG.: 3028,00
 DIST.PREC.: 16,00
 DIST.SUCC.: 14,00



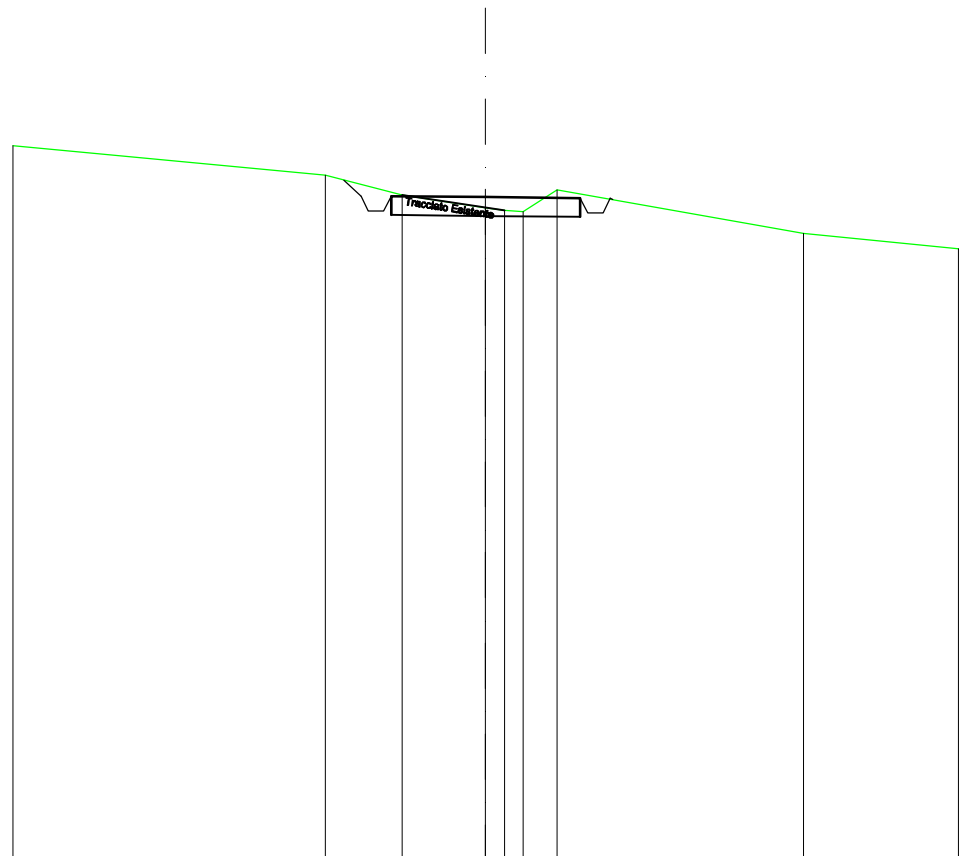
SCALA 1:200

QT.RIF. 260,000

TERRENO	287,62	287,30	287,02	286,74	286,57	286,49	286,34	286,09	285,73	285,58
DIST.PARZIALI TERRENO		4,71	1,11	0,50	1,50	0,56	0,91	4,68	0,85	
QUOTE PROGETTO		287,33	286,65	286,25	286,65	286,62	286,60	286,20	286,60	285,86
CASSONETTO		0,71			2,50	2,50			1,10	

SCAVI E BONIFICHE	
SCAVO PER PIATTAFORMA	1,941 m ²
SCAVO PER PARETI TRINCEA	0,069 m ²
FOSSO	0,680 m ²
RILEVATI	
RILEVATO PER SCARPATE	0,001 m ²
SOVRASTRUTTURA STRADALE	
MISTO STABILIZZATO	2,500 m ²

SEZIONE N.: 177
 QT. PROGETTO: 287,509
 DIST.PROG.: 3042,00
 DIST.PREC.: 14,00
 DIST.SUCC.: 27,00



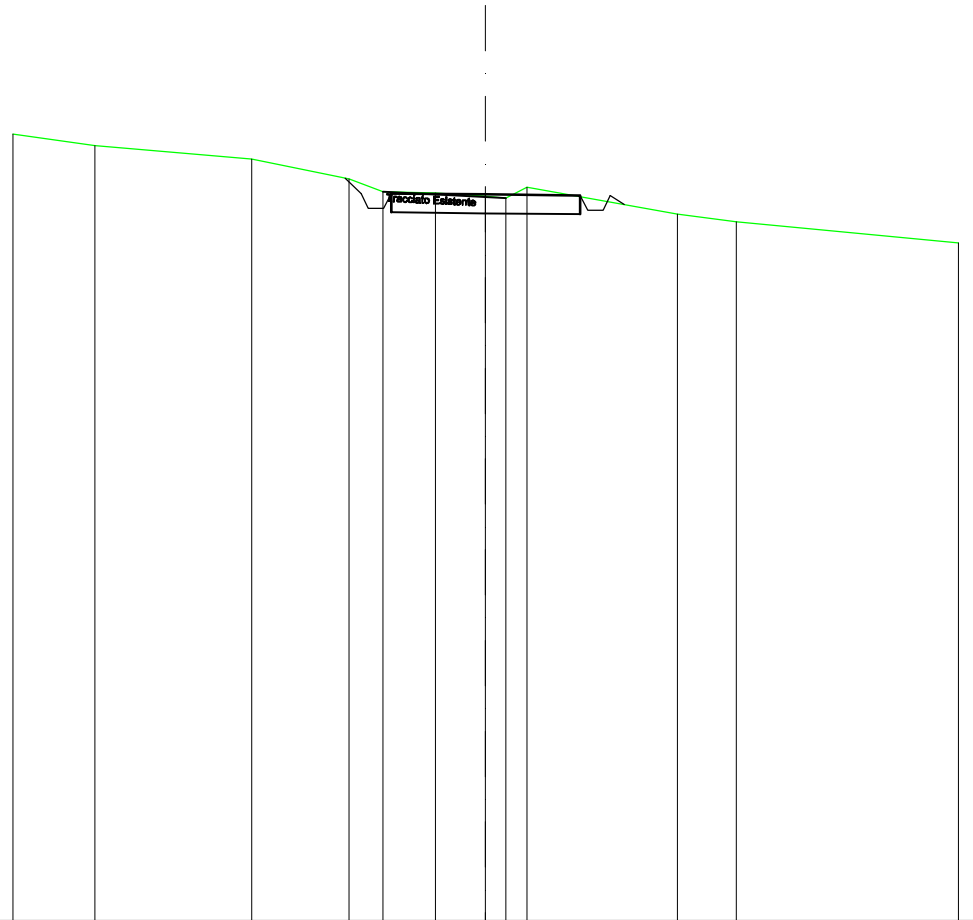
SCALA 1:200

QT.RIF. 270,000

TERRENO	288,08	287,57	287,23	287,15	287,12	287,70	286,55
DIST.PARZIALI TERRENO	2,03	2,20	0,51	0,90	6,52		
QUOTE PROGETTO	287,96	287,53	287,13	287,51	287,48	287,08	287,48
CASSONETTO		2,50	2,50				

SCAVI E BONIFICHE	
SCAVO PER PIATTAFORMA	2,618 m ²
SCAVO PER PARETI TRINCEA	0,058 m ²
FOSSO	0,499 m ²
RILEVATI	
RILEVATO PER SCARPATE	0,040 m ²
SOVRASTRUTTURA STRADALE	
MISTO STABILIZZATO	2,500 m ²

SEZIONE N.: 178
 QT. PROGETTO: 289,221
 DIST.PROG.: 3069,00
 DIST.PREC.: 27,00
 DIST.SUCC.: 12,00



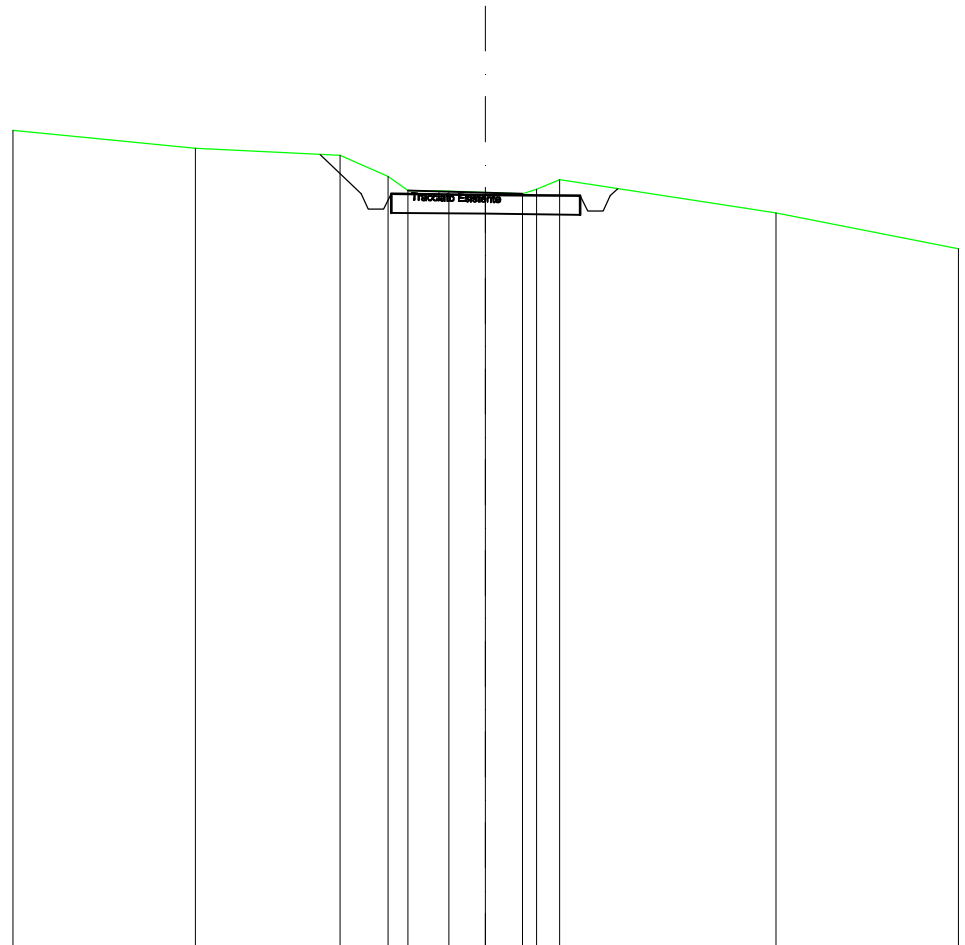
SCALA 1:200

QT.RIF. 270,000

TERRENO	290,52	290,15	289,63	289,29	289,26	289,16	289,13	289,41	288,70	288,50		
DIST.PARZIALI TERRENO	4,15	2,57	0,90	1,38	1,33	0,54	0,55	3,99	1,56			
QUOTE PROGETTO			289,65	289,25	288,85	289,22		289,20	288,80	288,80	289,20	288,95
CASSONETTO					3,10		2,50					

SCAVI E BONIFICHE	
SCAVO PER PIATTAFORMA	3,263 m ²
SCAVO PER PARETI TRINCEA	0,503 m ²
FOSSO	1,192 m ²
SOVRASTRUTTURA STRADALE	
MISTO STABILIZZATO	2,500 m ²

SEZIONE N.: 179
 QT. PROGETTO: 289,918
 DIST. PROG.: 3081,00
 DIST. PREC.: 12,00
 DIST. SUCC.: 12,00



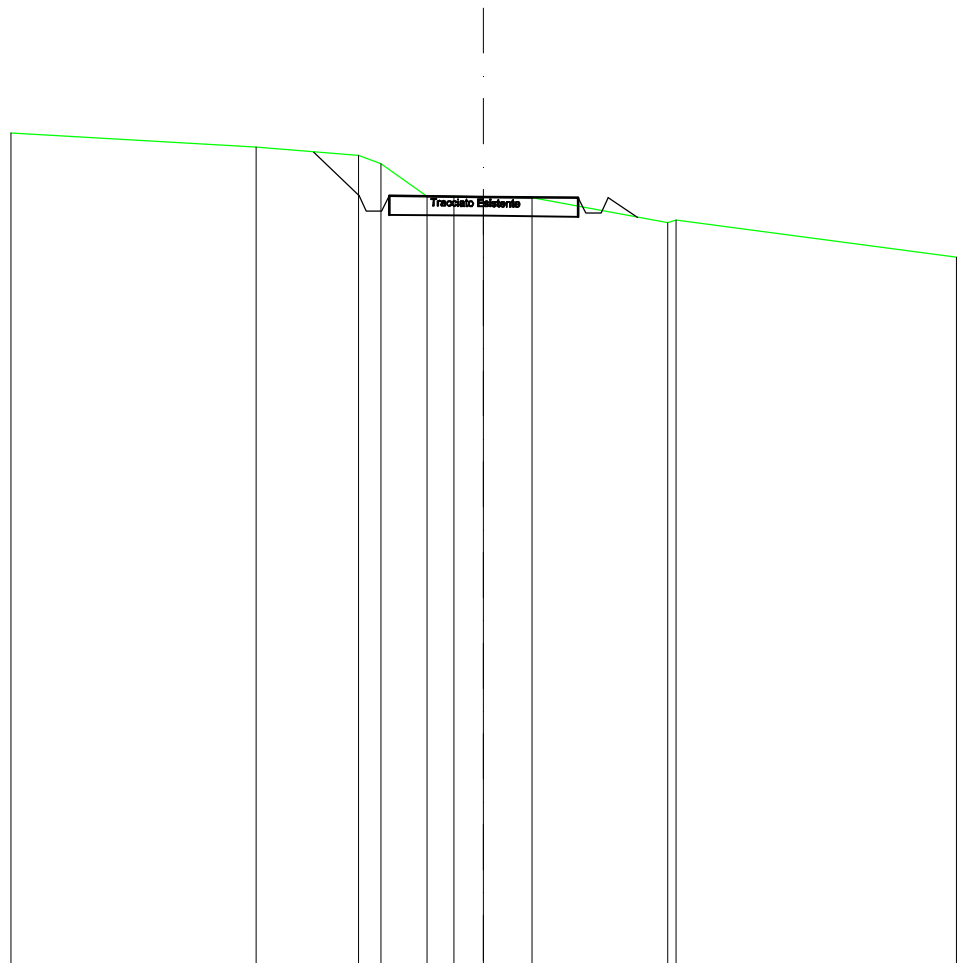
SCALA 1:200

QT. RIF. 270,000

TERRENO	291,16	290,96	290,41	290,03	290,02	289,98	289,95	290,07	290,32	289,44			
DIST. PARZIALI TERRENO		3,84	1,28	0,52	1,09	0,98	0,98	0,61	5,72				
QUOTE PROGETTO		290,99	289,94	289,54	289,54	289,94			289,89	289,49	289,49	289,89	290,09
CASSONETTO			1,08				5,00						

SCAVI E BONIFICHE	
SCAVO PER PIATTAFORMA	2,699 m ²
SCAVO PER PARETI TRINCEA	0,642 m ²
FOSSO	1,013 m ²
RILEVATI	
RILEVATO PER SCARPATE	0,188 m ²
SOVRASTRUTTURA STRADALE	
MISTO STABILIZZATO	2,500 m ²

SEZIONE N.: 180
 QT. PROGETTO: 290,343
 DIST.PROG.: 3093,00
 DIST.PREC.: 12,00
 DIST.SUCC.: 29,00



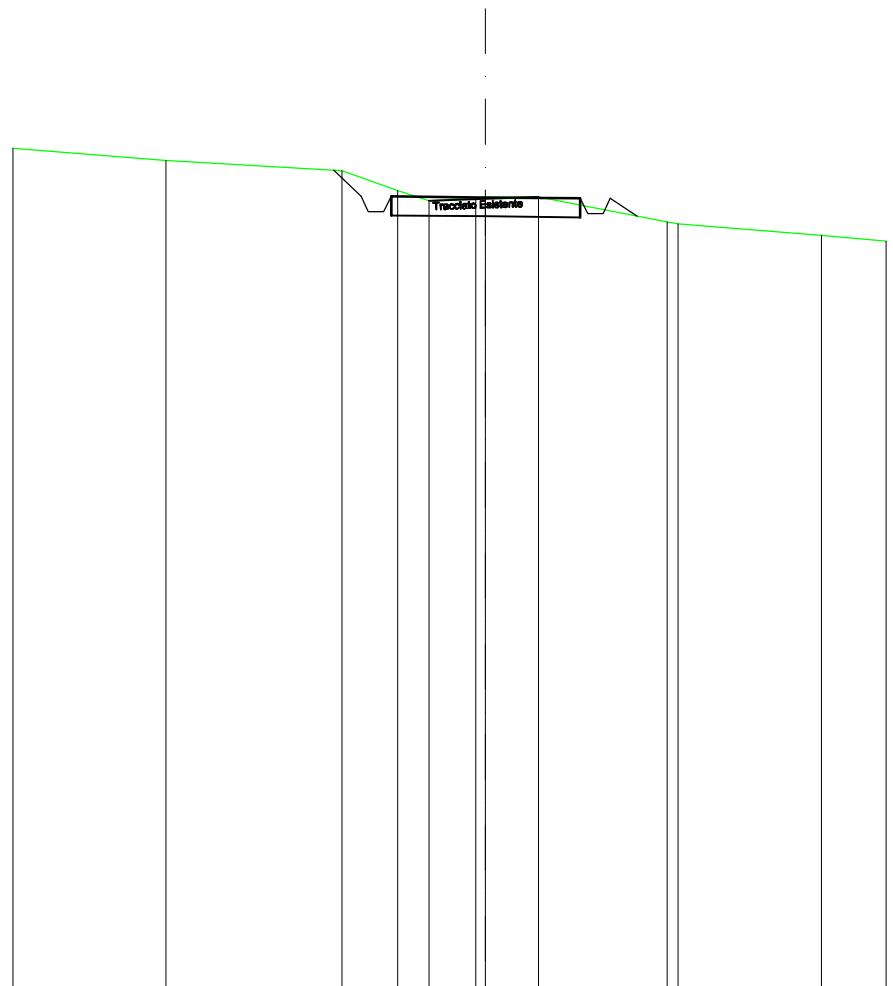
SCALA 1:200

QT.RIF. 270,000

TERRENO	291,65	291,44	291,22	290,36	290,36	290,34	290,32	289,66	289,73
DIST.PARZIALI TERRENO	2,71	0,80	1,20	0,73	0,78	1,28	3,59		
QUOTE PROGETTO	291,53	290,37	289,97	289,37	290,34	290,32	289,92	289,92	290,32
CASSONETTO	1,20			2,50	2,50			0,77	289,81

SCAVI E BONIFICHE	
SCAVO PER PIATTAFORMA	2,445 m ²
SCAVO PER PARETI TRINCEA	0,198 m ²
FOSSO	0,598 m ²
RILEVATI	
RILEVATO PER SCARPATE	0,149 m ²
SOVRASTRUTTURA STRADALE	
MISTO STABILIZZATO	2,500 m ²

SEZIONE N.: 181
 QT. PROGETTO: 290,935
 DIST.PROG.: 3122,00
 DIST.PREC.: 29,00
 DIST.SUCC.: 20,00



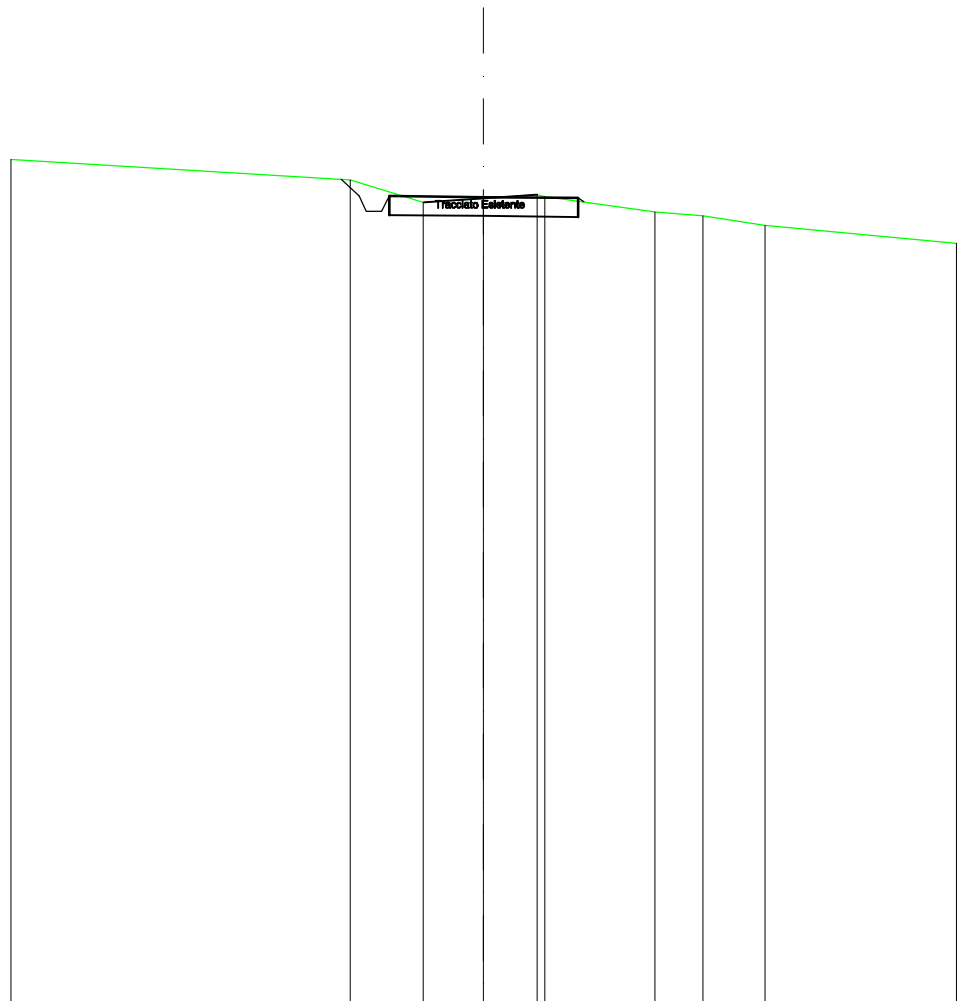
SCALA 1:200

QT.RIF. 270,000

TERRENO	291,91	291,65	291,11	290,85	290,94	290,94	290,95	290,29	290,25	289,94	289,78	
DIST.PARZIALI TERRENO		4,65	1,47	0,84	1,23	1,40	3,39	3,79	1,70			
QUOTE PROGETTO			291,66	290,96	290,56	290,56	290,96	290,94	290,91	290,51	290,91	290,44
CASSONETTO			0,72			2,50	2,50			0,70		

SCAVI E BONIFICHE	
SCAVO PER PIATTAFORMA	2,345 m ²
SCAVO PER PARETI TRINCEA	0,090 m ²
FOSSO	0,431 m ²
RILEVATI	
RILEVATO PER SCARPATE	0,006 m ²
SOVRASTRUTTURA STRADALE	
MISTO STABILIZZATO	2,500 m ²

SEZIONE N.: 182
 QT. PROGETTO: 291,345
 DIST.PROG.: 3142,00
 DIST.PREC.: 20,00
 DIST.SUCC.: 14,00



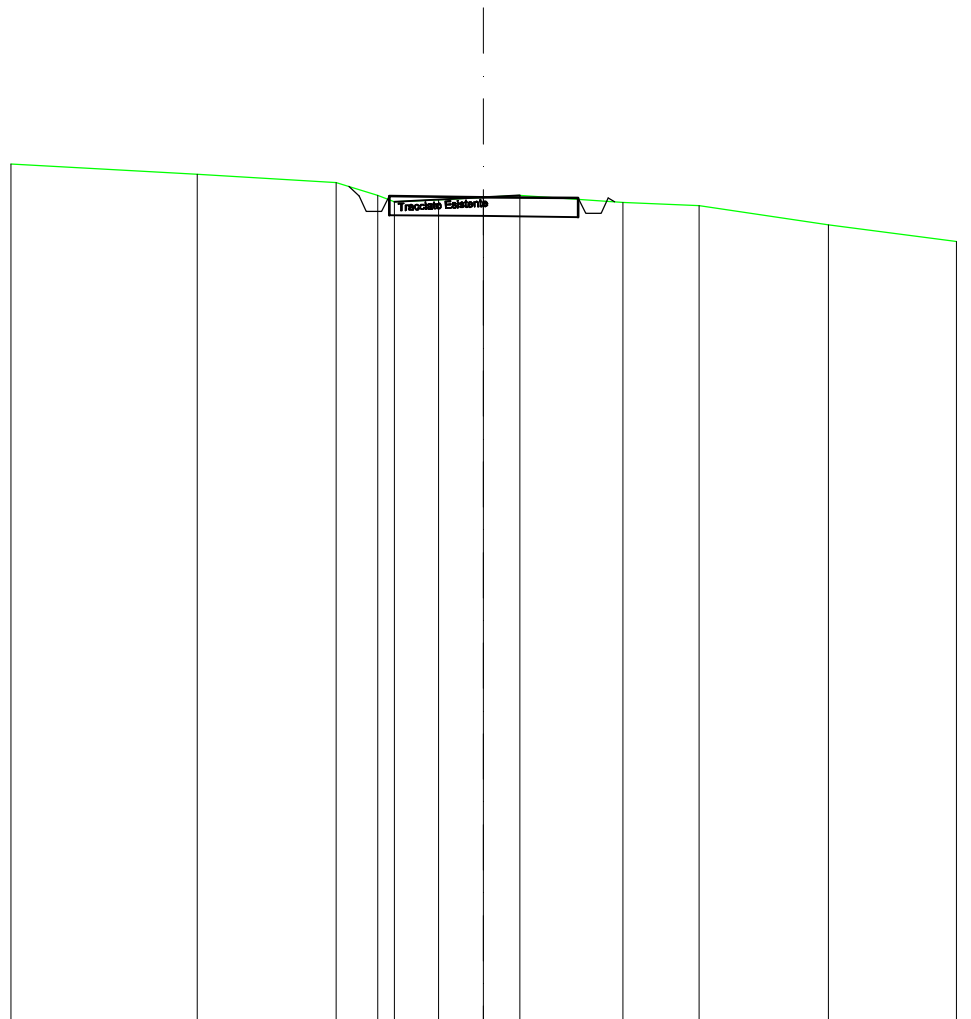
SCALA 1:200

QT.RIF. 270,000

TERRENO	291,80	291,21	291,31	291,40	291,36	290,95	290,85	290,60
DIST.PARZIALI TERRENO	1,94	1,59	1,41	2,90	1,28	1,64		
QUOTE PROGETTO	291,82	291,37	290,97	290,97	291,37	291,35	291,32	291,22
CASSONETTO		2,50	2,50					

SCAVI E BONIFICHE	
SCAVO PER PIATTAFORMA	2,316 m ²
SCAVO PER PARETI TRINCEA	0,024 m ²
FOSSO	0,472 m ²
RILEVATI	
RILEVATO PER SCARPATE	0,012 m ²
SOVRASTRUTTURA STRADALE	
MISTO STABILIZZATO	2,500 m ²

SEZIONE N.: 183
 QT. PROGETTO: 291,820
 DIST.PROG.: 3156,00
 DIST.PREC.: 14,00
 DIST.SUCC.: 16,00



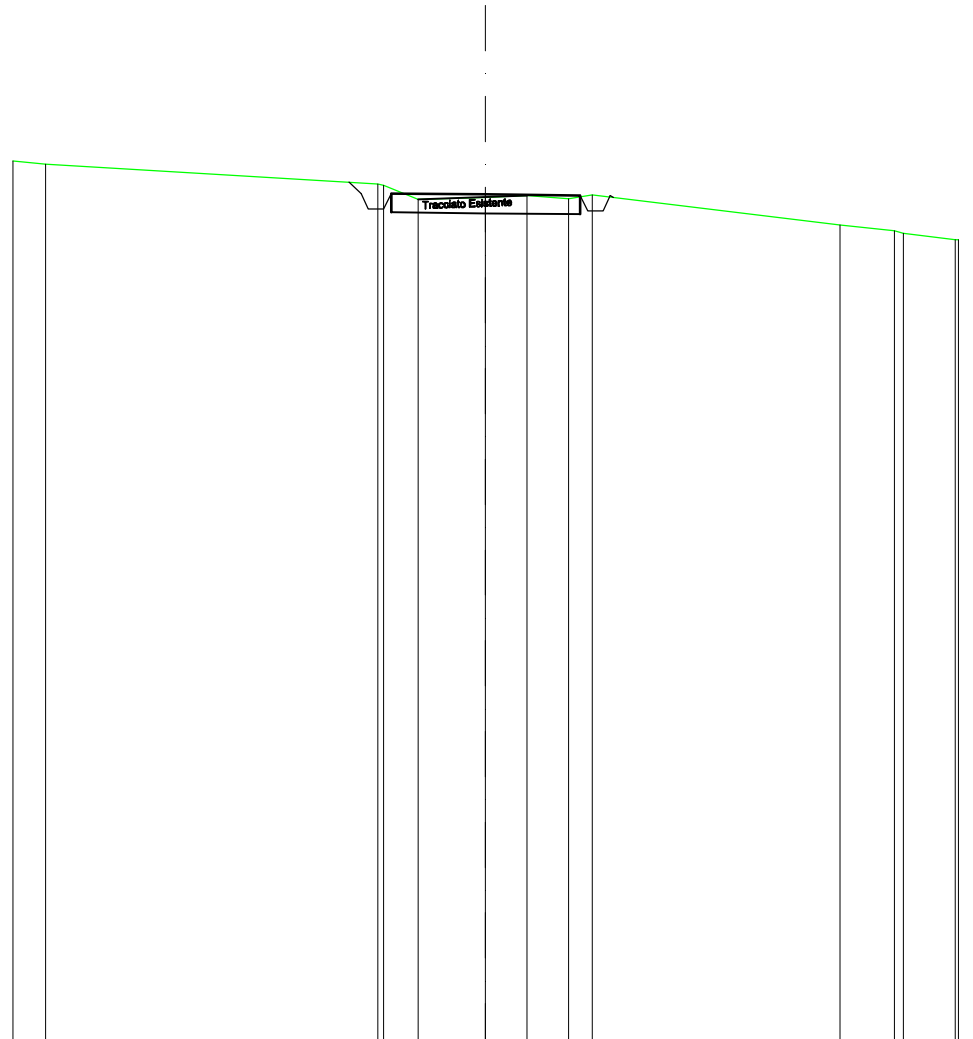
SCALA 1:200

QT.RIF. 270,000

TERRENO	292,43	292,21	291,87	291,70	291,74	291,81	291,87	291,67	291,60	291,08
DIST.PARZIALI TERRENO	3,66	1,11	1,18	1,18	0,95	2,73	2,00	3,43		
QUOTE PROGETTO		291,11	291,84	291,44	291,84	291,82	291,79	291,39	291,39	291,69
CASSONETTO			2,50		2,50					

SCAVI E BONIFICHE	
SCAVO PER PIATTAFORMA	2,164 m ²
SCAVO PER PARETI TRINCEA	0,044 m ²
FOSSO	0,661 m ²
RILEVATI	
RILEVATO PER SCARPATE	0,003 m ²
SOVRASTRUTTURA STRADALE	
MISTO STABILIZZATO	2,500 m ²

SEZIONE N.: 184
 QT. PROGETTO: 292,415
 DIST.PROG.: 3172,00
 DIST.PREC.: 16,00
 DIST.SUCC.: 50,00



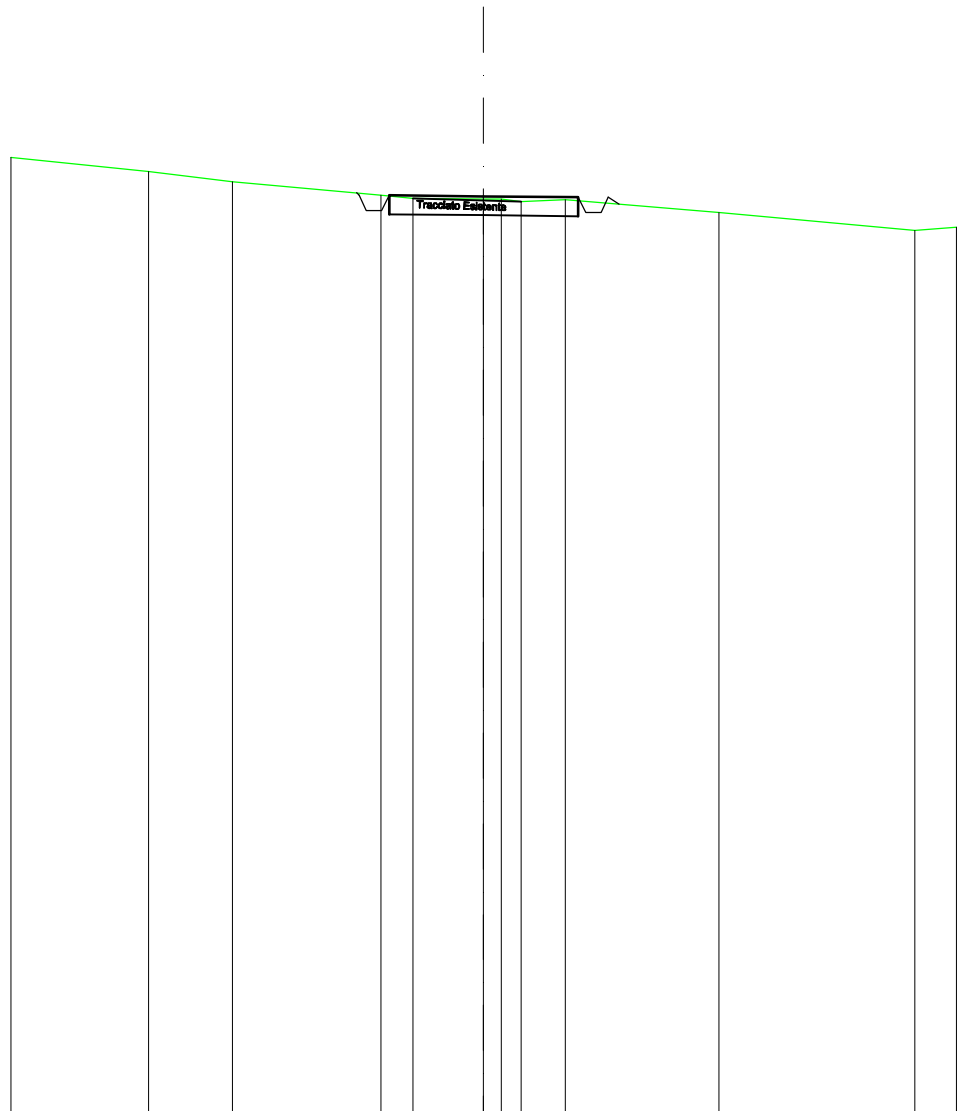
SCALA 1:200

QT.RIF. 270,000

TERRENO	293,22			292,70				292,34				291,61			291,47	291,40
DIST.PARZIALI TERRENO		8,78		0,92	1,78	1,10	1,09	0,63		6,56		1,44				
QUOTE PROGETTO				292,74	292,44	292,04	292,44	292,42		292,39	291,99	292,39	292,34			
CASSONETTO					2,50			2,50								

SCAVI E BONIFICHE	
SCAVO PER PIATTAFORMA	2,085 m ²
SCAVO PER PARETI TRINCEA	0,002 m ²
FOSSO	0,405 m ²
RILEVATI	
RILEVATO PER SCARPATE	0,031 m ²
SOVRASTRUTTURA STRADALE	
MISTO STABILIZZATO	2,500 m ²

SEZIONE N.: 185
 QT. PROGETTO: 294,277
 DIST.PROG.: 3222,00
 DIST.PREC.: 50,00
 DIST.SUCC.: 44,00



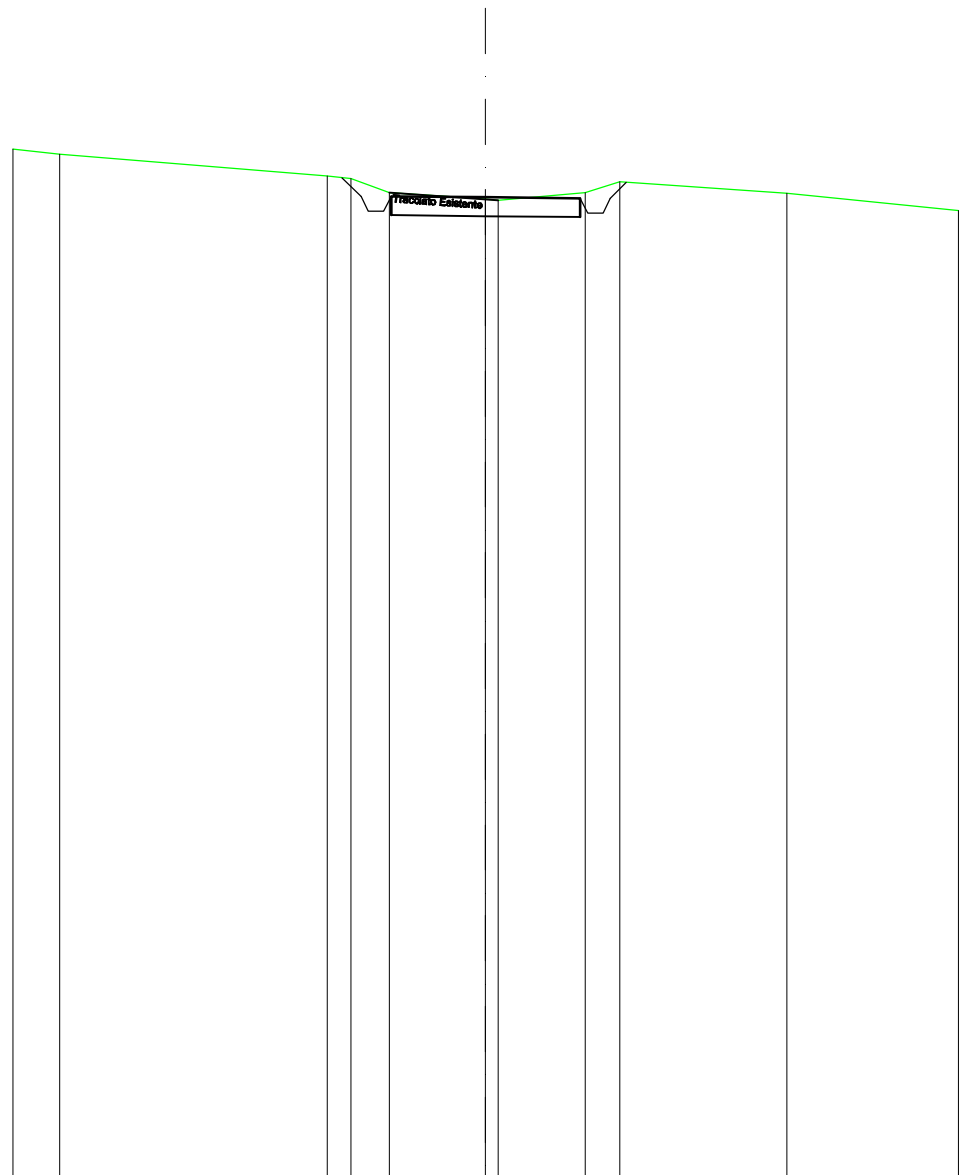
SCALA 1:200

QT.RIF. 270,000

TERRENO	294,92	294,66	294,31	294,22	294,20	294,19	294,13	294,18	293,85	293,36				
DIST.PARZIALI TERRENO		2,22	3,93	0,85	1,87	0,83	1,17	4,06	5,19					
QUOTE PROGETTO				294,37	294,30	293,90	293,90	294,30	294,28	294,25	293,85	293,85	294,25	294,07
CASSONETTO					2,50		2,50							

SCAVI E BONIFICHE	
SCAVO PER PIATTAFORMA	2,618 m ²
SCAVO PER PARETI TRINCEA	0,182 m ²
FOSSO	0,850 m ²
SOVRASTRUTTURA STRADALE	
MISTO STABILIZZATO	2,500 m ²

SEZIONE N.: 186
 QT. PROGETTO: 295,941
 DIST.PROG.: 3266,00
 DIST.PREC.: 44,00
 DIST.SUCC.: 26,00



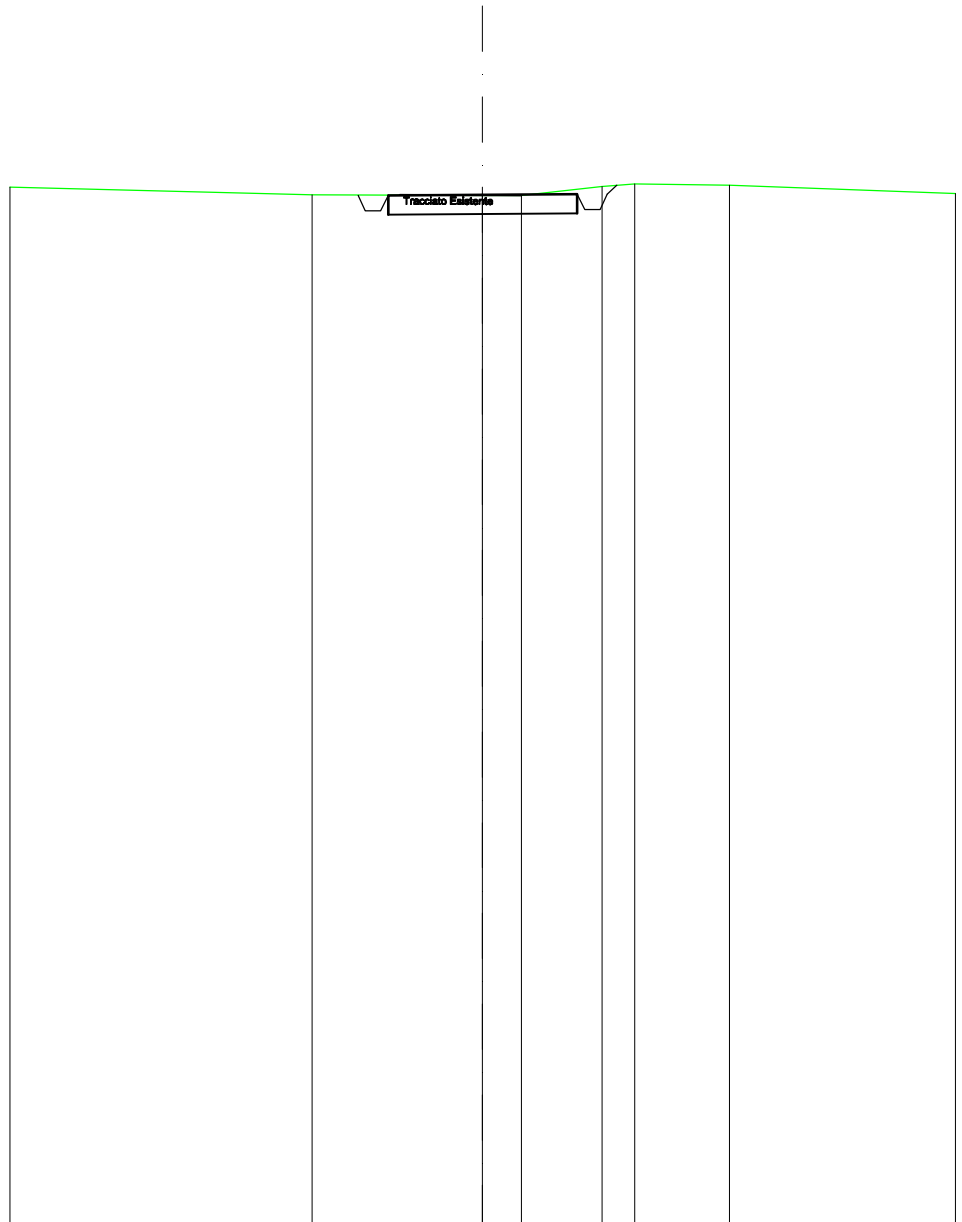
SCALA 1:200

QT.RIF. 270,000

TERRENO	297,07	296,50	296,43	296,07	295,90	295,86	296,06	296,34	296,04
DIST.PARZIALI TERRENO	7,08	0,62	1,02	2,54	2,31	0,91	4,43		
QUOTE PROGETTO		296,46	295,96	295,56	295,94	295,92	295,52	295,92	296,33
CASSONETTO		0,50		2,70	2,50				

SCAVI E BONIFICHE	
SCAVO PER PIATTAFORMA	2,596 m ²
SCAVO PER PARETI TRINCEA	0,027 m ²
FOSSO	0,640 m ²
SOVRASTRUTTURA STRADALE	
MISTO STABILIZZATO	2,500 m ²

SEZIONE N.: 187
 QT. PROGETTO: 297,245
 DIST.PROG.: 3292,00
 DIST.PREC.: 26,00
 DIST.SUCC.: 27,00



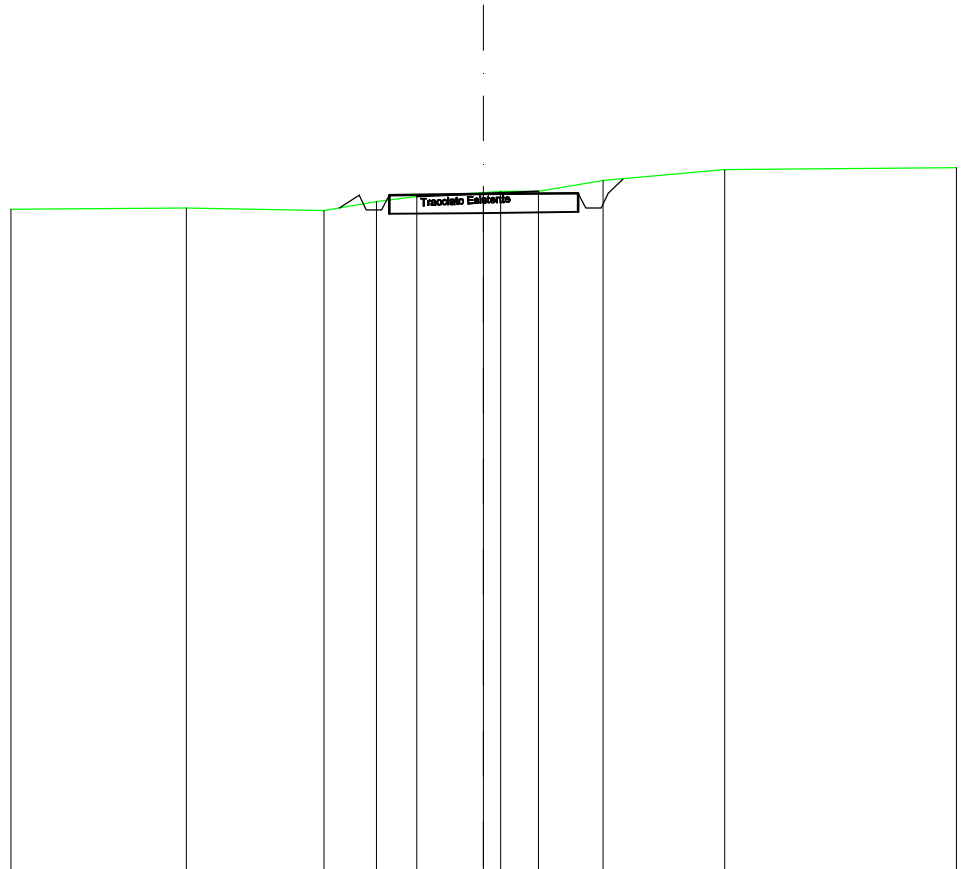
SCALA 1:200

QT.RIF. 270,000

TERRENO	297,26	297,24	297,24	297,47	297,54	297,50
DIST.PARZIALI TERRENO	4,52	1,03	2,13	0,88	2,51	
QUOTE PROGETTO	297,25 297,23 296,83 296,83 297,23	297,24		297,26 296,86 296,86 297,26 297,50		
CASSONETTO	2,50	2,50				

SCAVI E BONIFICHE	
SCAVO PER PIATTAFORMA	2,638 m ²
SCAVO PER PARETI TRINCEA	0,063 m ²
FOSSO	0,574 m ²
RILEVATI	
RILEVATO PER SCARPATE	0,086 m ²
SOVRASTRUTTURA STRADALE	
MISTO STABILIZZATO	2,500 m ²

SEZIONE N.: 188
 QT. PROGETTO: 297,933
 DIST.PROG.: 3319,00
 DIST.PREC.: 27,00
 DIST.SUCC.: 15,00



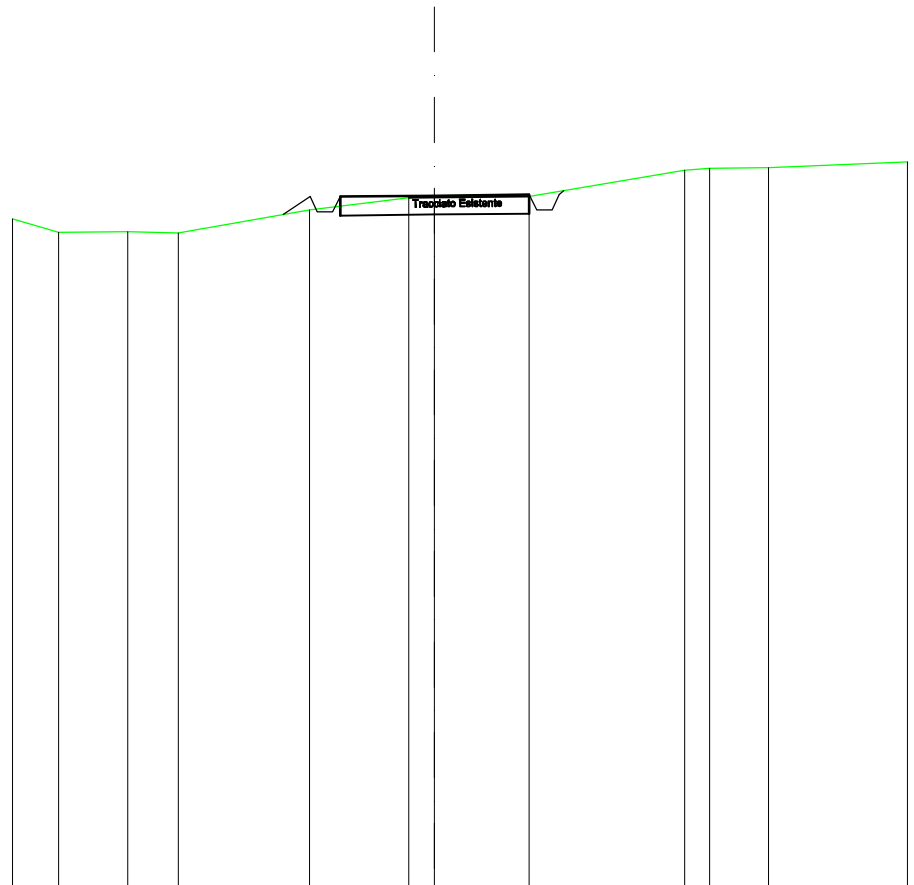
SCALA 1:200

QT.RIF. 280,000

TERRENO	297,55	297,49	297,73	297,86	297,97	298,00	298,00	298,28	298,58
DIST.PARZIALI TERRENO	3,64	1,39	1,06	1,78	0,99	1,71	3,22		
QUOTE PROGETTO		297,56	297,91	297,51	297,91		297,96	297,56	297,96
CASSONETTO		0,52			5,00				298,33

SCAVI E BONIFICHE	
SCAVO PER PIATTAFORMA	2,128 m ²
SCAVO PER PARETI TRINCEA	0,005 m ²
FOSSO	0,303 m ²
RILEVATI	
RILEVATO PER SCARPATE	0,168 m ²
SOVRASTRUTTURA STRADALE	
MISTO STABILIZZATO	2,500 m ²

SEZIONE N.: 189
 QT. PROGETTO: 298,310
 DIST.PROG.: 3334,00
 DIST.PREC.: 15,00
 DIST.SUCC.: 13,00



SCALA 1:200

QT.RIF. 280,000

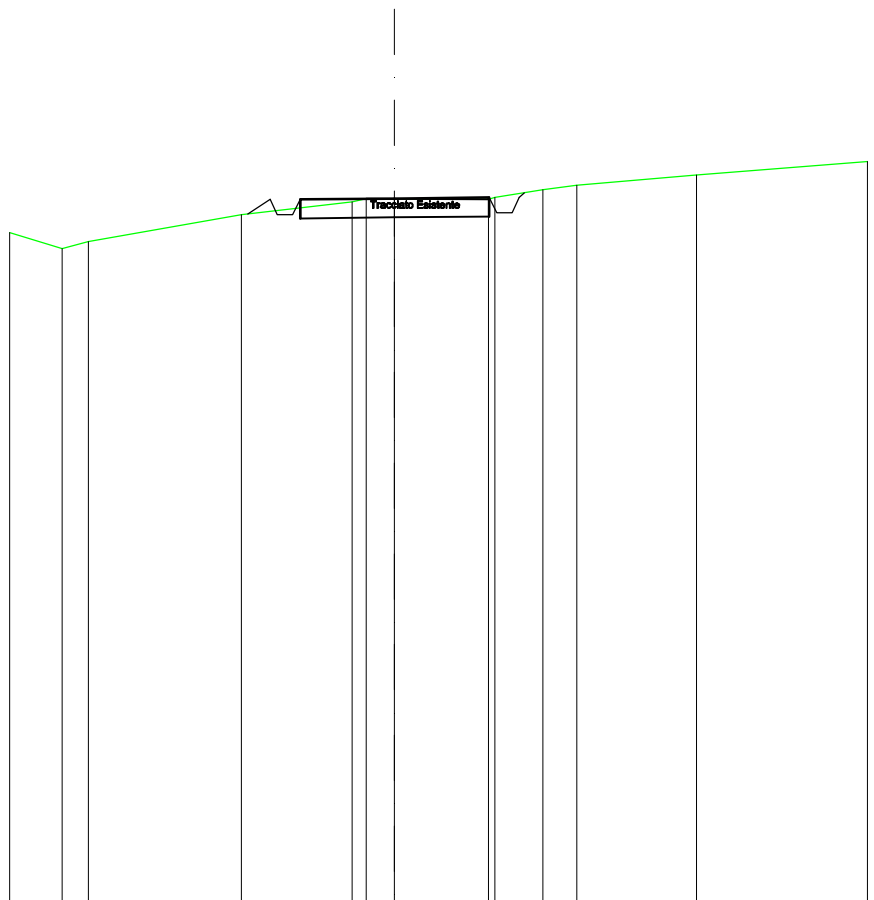
TERRENO	297,70	297,34	297,35	297,33	297,94	298,25	298,30	298,29	298,98	299,04	299,05		
DIST.PARZIALI TERRENO	1,22	1,84	1,34	3,46	2,62	0,69	2,49	4,12	0,65	1,56			
QUOTE PROGETTO					297,82	298,29	297,89	298,29	298,31	298,34	297,94	298,34	298,44
CASSONETTO					0,70	2,50	2,50						

SCAVI E BONIFICHE	
SCAVO PER PIATTAFORMA	2,222 m ²
SCAVO PER PARETI TRINCEA	0,007 m ²
FOSSO	0,331 m ²
RILEVATI	
RILEVATO PER SCARPATE	0,133 m ²
SOVRASTRUTTURA STRADALE	
MISTO STABILIZZATO	2,500 m ²

SEZIONE N.: 190
 QT. PROGETTO: 298,637
 DIST.PROG.: 3347,00
 DIST.PREC.: 13,00
 DIST.SUCC.: 20,00

SCALA 1:200

QT.RIF. 280,000



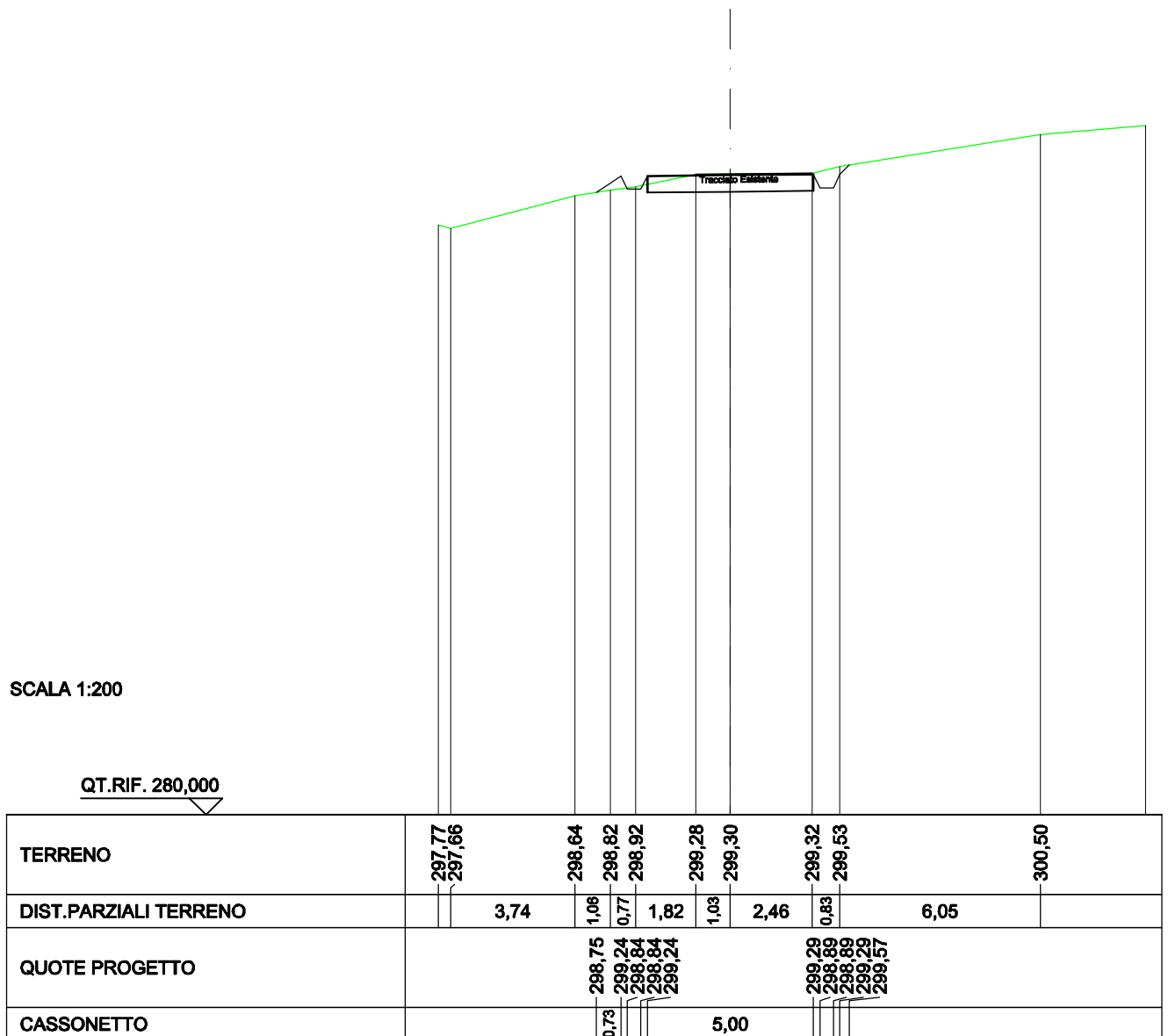
TERRENO	297,73	297,31	297,50	298,20	298,55	298,63	298,63	298,62	298,66	298,87	298,99	299,26		
DIST.PARZIALI TERRENO	1,39	0,70	4,04	2,93	0,75	2,48	1,27	0,90	3,16					
QUOTE PROGETTO				298,22	298,61	298,21	298,21	298,61	298,64	298,66	298,26	298,26	298,66	298,79
CASSONETTO				0,59	2,50	2,50								

SCAVI E BONIFICHE	
SCAVO PER PIATTAFORMA	2,437 m ²
SCAVO PER PARETI TRINCEA	0,033 m ²
FOSSO	0,380 m ²
RILEVATI	
RILEVATO PER SCARPATE	0,188 m ²
SOVRASTRUTTURA STRADALE	
MISTO STABILIZZATO	2,500 m ²

SEZIONE N.: 191
 QT. PROGETTO: 299,267
 DIST.PROG.: 3367,00
 DIST.PREC.: 20,00
 DIST.SUCC.: 12,00

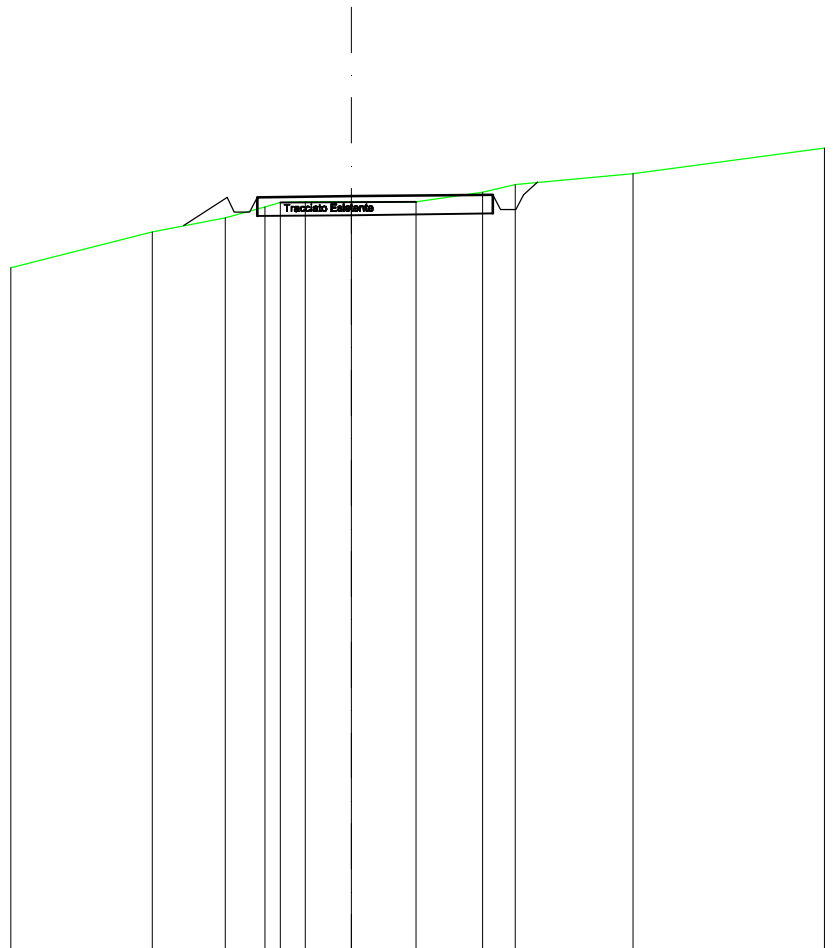
SCALA 1:200

QT.RIF. 280,000



SCAVI E BONIFICHE	
SCAVO PER PIATTAFORMA	2,402 m ²
SCAVO PER PARETI TRINCEA	0,055 m ²
FOSSO	0,425 m ²
RILEVATI	
RILEVATO PER SCARPATE	0,405 m ²
SOVRASTRUTTURA STRADALE	
MISTO STABILIZZATO	3,121 m ²

SEZIONE N.: 192
 QT. PROGETTO: 299,967
 DIST.PROG.: 3379,00
 DIST.PREC.: 12,00
 DIST.SUCC.: 13,00



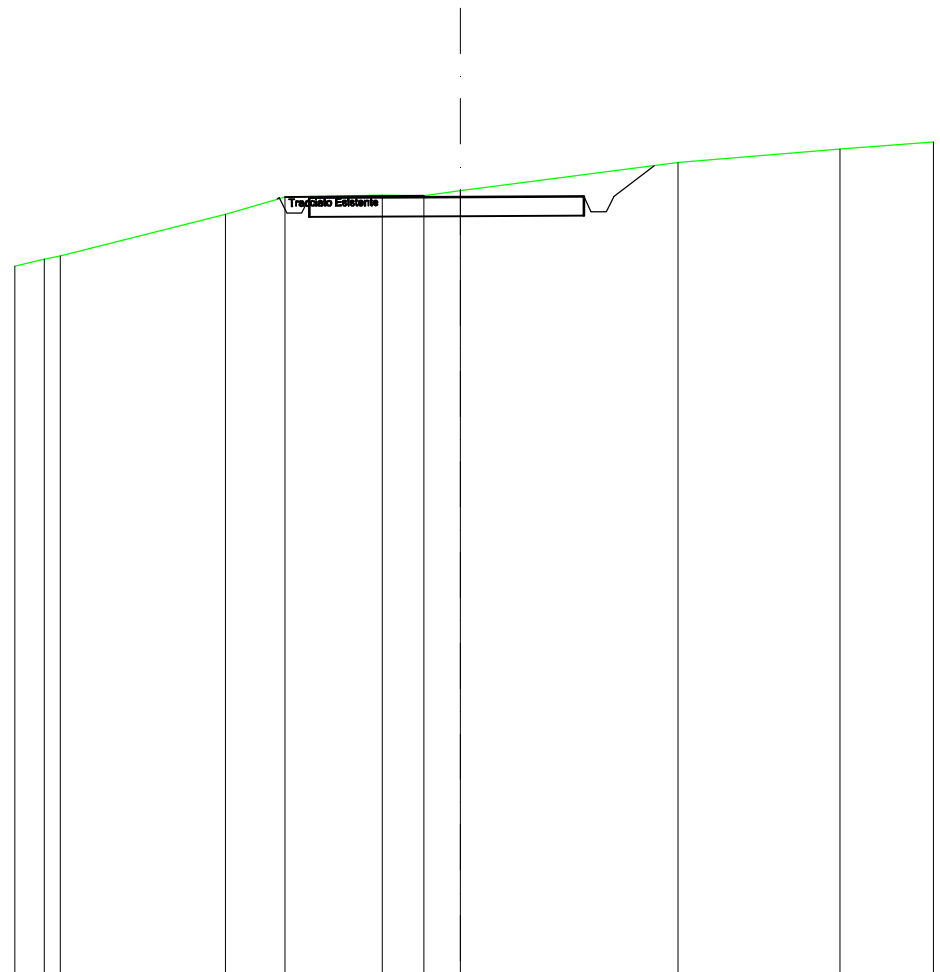
SCALA 1:200

QT.RIF. 280,000

TERRENO	298,06	299,02	299,40	299,68	299,80	299,82	299,82	299,82	300,07	300,28	300,56	
DIST.PARZIALI TERRENO	3,75	1,93	1,05	0,88	1,22	1,70	1,76	0,87	3,12			
QUOTE PROGETTO		299,18	299,94	299,54	299,94	299,97			300,00	299,60	300,00	300,33
CASSONETTO		1,14			2,50		3,74					

SCAVI E BONIFICHE	
SCAVO PER PIATTAFORMA	5,055 m ²
SCAVO PER PARETI TRINCEA	0,366 m ²
FOSSO	0,999 m ²
RILEVATI	
RILEVATO PER SCARPATE	0,001 m ²
SOVRASTRUTTURA STRADALE	
MISTO STABILIZZATO	3,627 m ²

SEZIONE N.: 193
 QT. PROGETTO: 300,577
 DIST.PROG.: 3392,00
 DIST.PREC.: 13,00
 DIST.SUCC.: 15,00



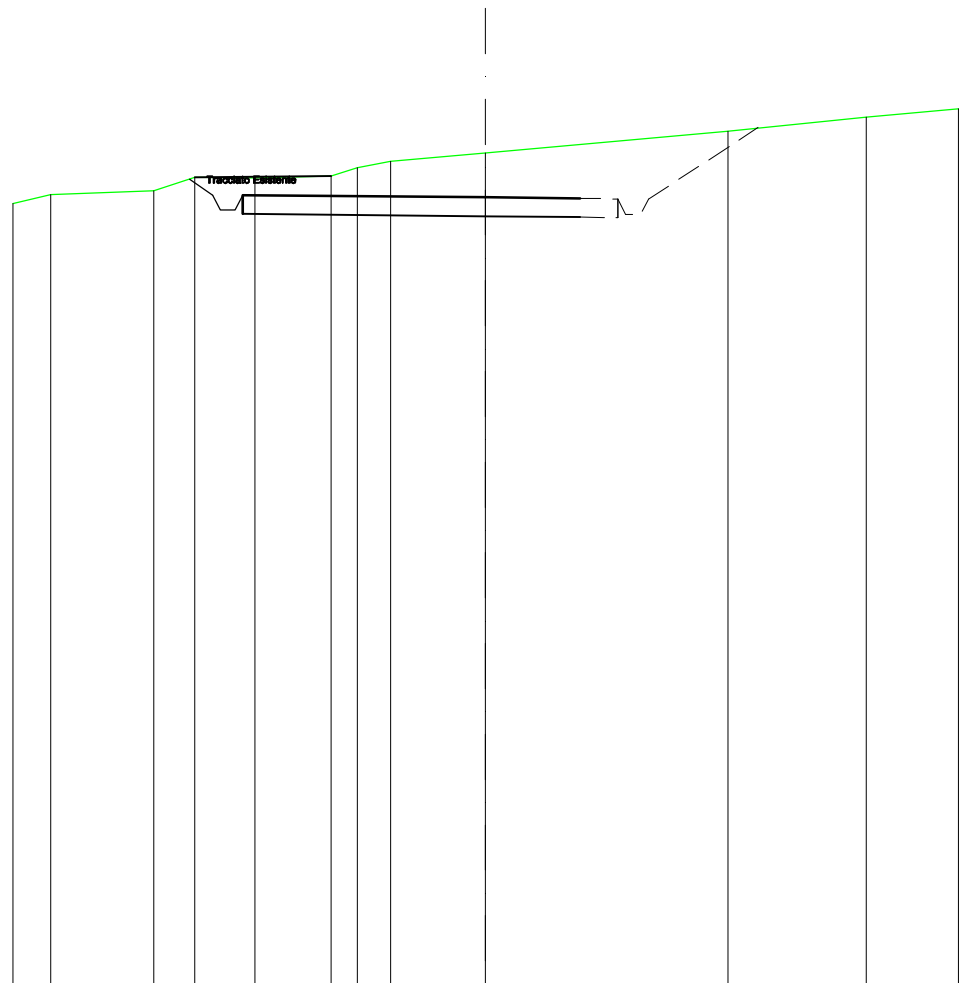
SCALA 1:200

QT.RIF. 280,000

TERRENO	298,75	298,94	299,02	300,12	300,58	300,62	300,61	300,74	301,50	301,85
DIST.PARZIALI TERRENO	0,79	4,36	1,57	2,59	1,09	0,88	5,75	4,29		
QUOTE PROGETTO				300,52	300,56		300,58		300,59	300,19
CASSONETTO						4,80		3,25		1,08

SCAVI E BONIFICHE	
SCAVO PER PIATTAFORMA	12,659 m ²
SCAVO PER PARETI TRINCEA	0,152 m ²
FOSSO	0,604 m ²
SOVRASTRUTTURA STRADALE	
MISTO STABILIZZATO	4,461 m ²

SEZIONE N.: 194
 QT. PROGETTO: 300,860
 DIST.PROG.: 3407,00
 DIST.PREC.: 15,00
 DIST.SUCC.: 43,00



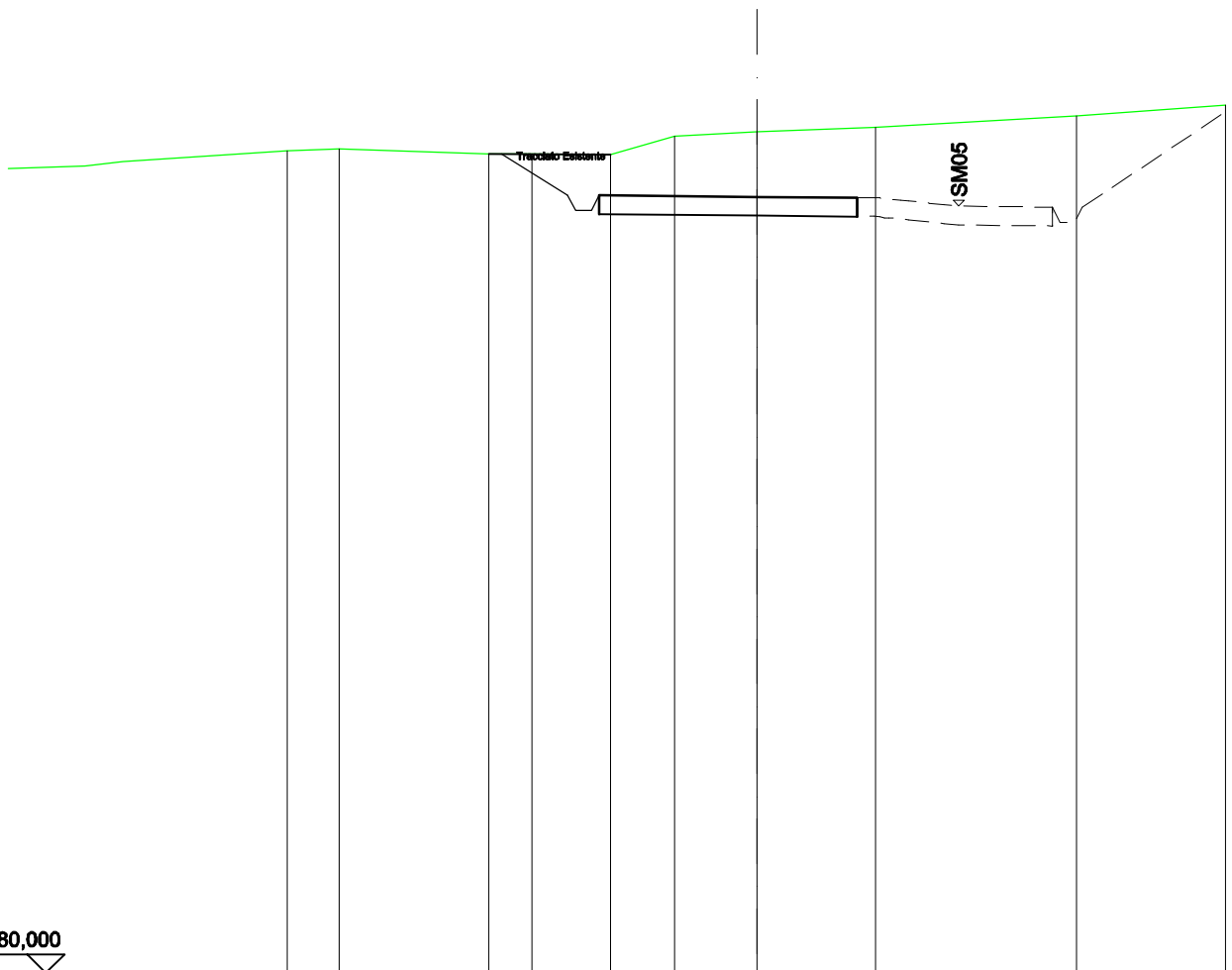
SCALA 1:200

QT.RIF. 280,000

TERRENO	300,92	301,04	301,38	301,38	301,43	301,64	301,81	302,04	302,60	302,98
DIST.PARZIALI TERRENO	2,73	1,10	1,59	2,01	0,70	0,88	2,52	6,40	3,66	
QUOTE PROGETTO		301,34						300,86	300,83	
CASSONETTO					7,84			2,50		

SCAVI E BONIFICHE	
SCAVO PER PIATTAFORMA	14,529 m ²
SCAVO PER PARETI TRINCEA	0,977 m ²
FOSSO	1,190 m ²
SOVRASTRUTTURA STRADALE	
MISTO STABILIZZATO	3,441 m ²

SEZIONE N.: 195
 QT. PROGETTO: 300,717
 DIST.PROG.: 3450,00
 DIST.PREC.: 43,00
 DIST.SUCC.: 22,00



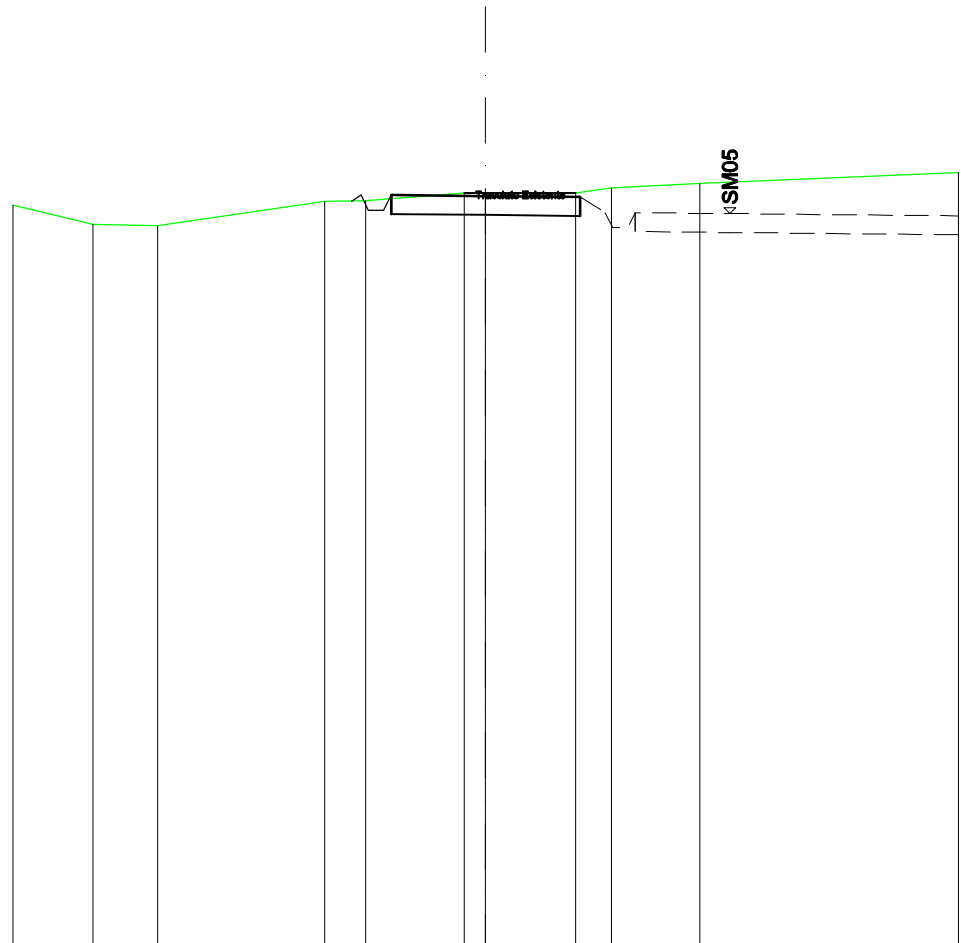
SCALA 1:200

QT.RIF. 280,000

TERRENO	302,00	301,87	301,87	301,84	302,33	302,45	302,58	302,88
DIST.PARZIALI TERRENO	4,00	1,15	2,09	1,71	2,21	3,17	5,37	
QUOTE PROGETTO		301,87				300,72	300,69	
CASSONETTO				6,84			2,66	

SCAVI E BONIFICHE	
SCAVO PER PIATTAFORMA	2,717 m ²
FOSSO	0,142 m ²
RILEVATI	
RILEVATO PER SCARPATE	0,028 m ²
SOVRASTRUTTURA STRADALE	
MISTO STABILIZZATO	2,500 m ²

SEZIONE N.: 196
 QT. PROGETTO: 299,840
 DIST.PROG.: 3472,00
 DIST.PREC.: 22,00
 DIST.SUCC.: 25,00



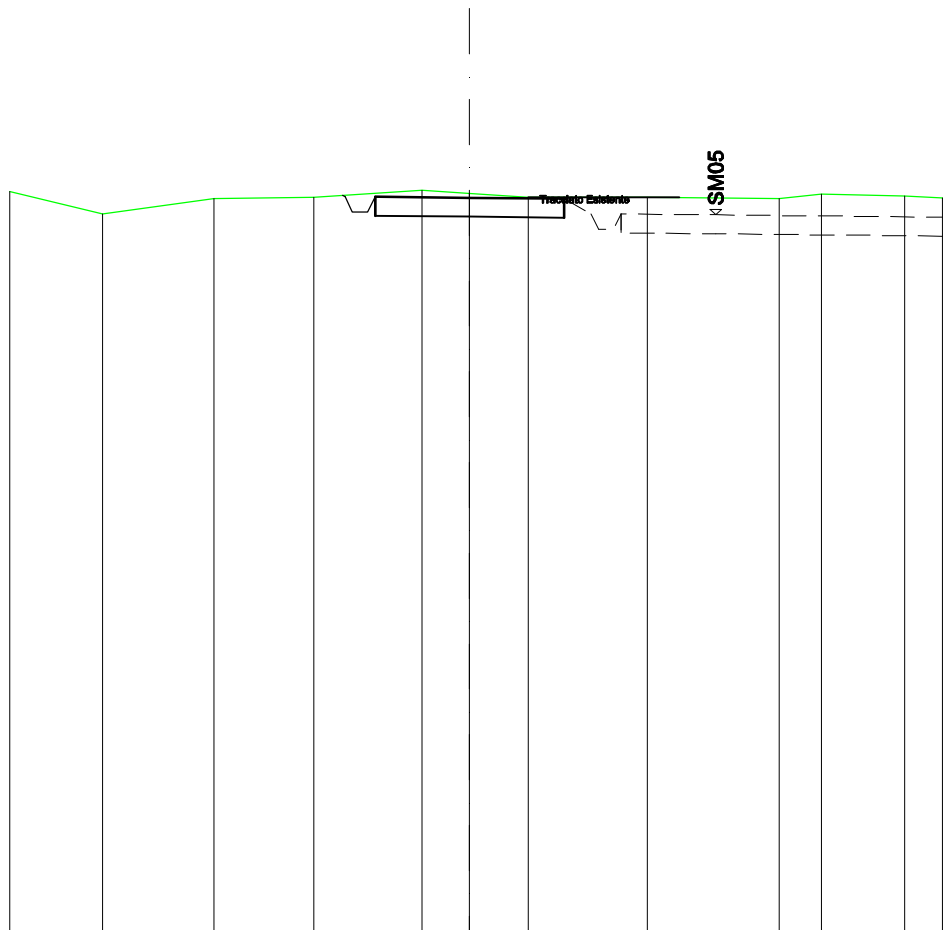
SCALA 1:200

QT.RIF. 280,000

TERRENO	299,08	299,06		299,69	299,71	299,92	299,90	299,92	300,04	300,17
DIST.PARZIALI TERRENO	1,72	4,40		1,09	2,60	0,57	2,38	0,85	2,33	
QUOTE PROGETTO				299,70	299,67	299,47	299,47	299,87	299,82	
CASSONETTO							5,00			

SCAVI E BONIFICHE	
SCAVO PER PIATTAFORMA	3,012 m ²
SCAVO PER PARETI TRINCEA	0,001 m ²
FOSSO	0,293 m ²
SOVRASTRUTTURA STRADALE	
MISTO STABILIZZATO	2,500 m ²

SEZIONE N.: 197
 QT. PROGETTO: 299,448
 DIST.PROG.: 3497,00
 DIST.PREC.: 25,00
 DIST.SUCC.: 13,00



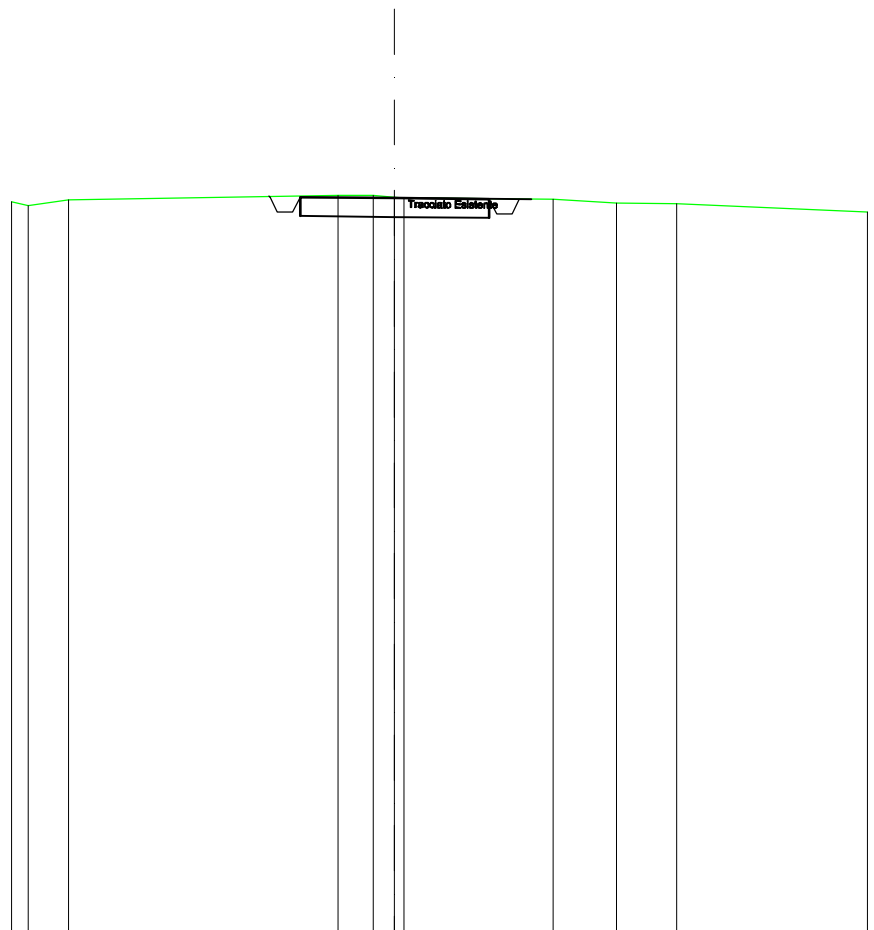
SCALA 1:200

QT.RIF. 280,000

TERRENO	299,02	299,42	299,46	299,65	299,57	299,46	299,47	299,43	299,54	299,49
DIST.PARZIALI TERRENO		2,95	2,64	2,86	1,28	1,56	3,14	3,50	1,12	2,19
QUOTE PROGETTO				299,51	299,47	299,07	299,07	299,47		
CASSONETTO						2,50				

SCAVI E BONIFICHE	
SCAVO PER PIATTAFORMA	2,629 m ²
SCAVO PER PARETI TRINCEA	0,000 m ²
FOSSO	0,506 m ²
SOVRASTRUTTURA STRADALE	
MISTO STABILIZZATO	2,500 m ²

SEZIONE N.: 198
 QT. PROGETTO: 299,440
 DIST.PROG.: 3510,00
 DIST.PREC.: 13,00
 DIST.SUCC.: 8,00



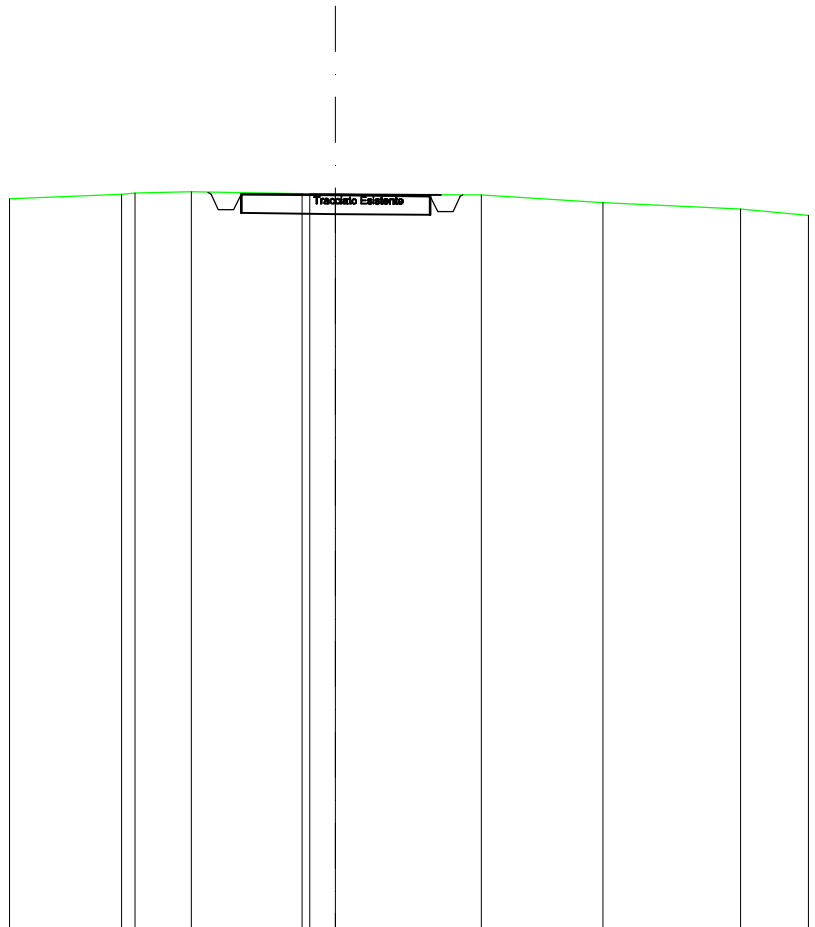
SCALA 1:200

QT.RIF. 280,000

TERRENO	299,35 299,24	299,40		299,52	299,50 299,46 299,43	299,41	299,31	299,28
DIST.PARZIALI TERRENO	1,08		7,12	0,93	0,57	3,93	1,69	1,58
QUOTE PROGETTO				299,49 299,47 299,07 299,07 299,47	299,44		299,42 299,42	
CASSONETTO				2,50	3,30			

SCAVI E BONIFICHE	
SCAVO PER PIATTAFORMA	2,638 m ²
SCAVO PER PARETI TRINCEA	0,003 m ²
FOSSO	0,548 m ²
SOVRASTRUTTURA STRADALE	
MISTO STABILIZZATO	2,500 m ²

SEZIONE N.: 199
 QT. PROGETTO: 299,435
 DIST.PROG.: 3518,00
 DIST.PREC.: 8,00
 DIST.SUCC.: 15,00



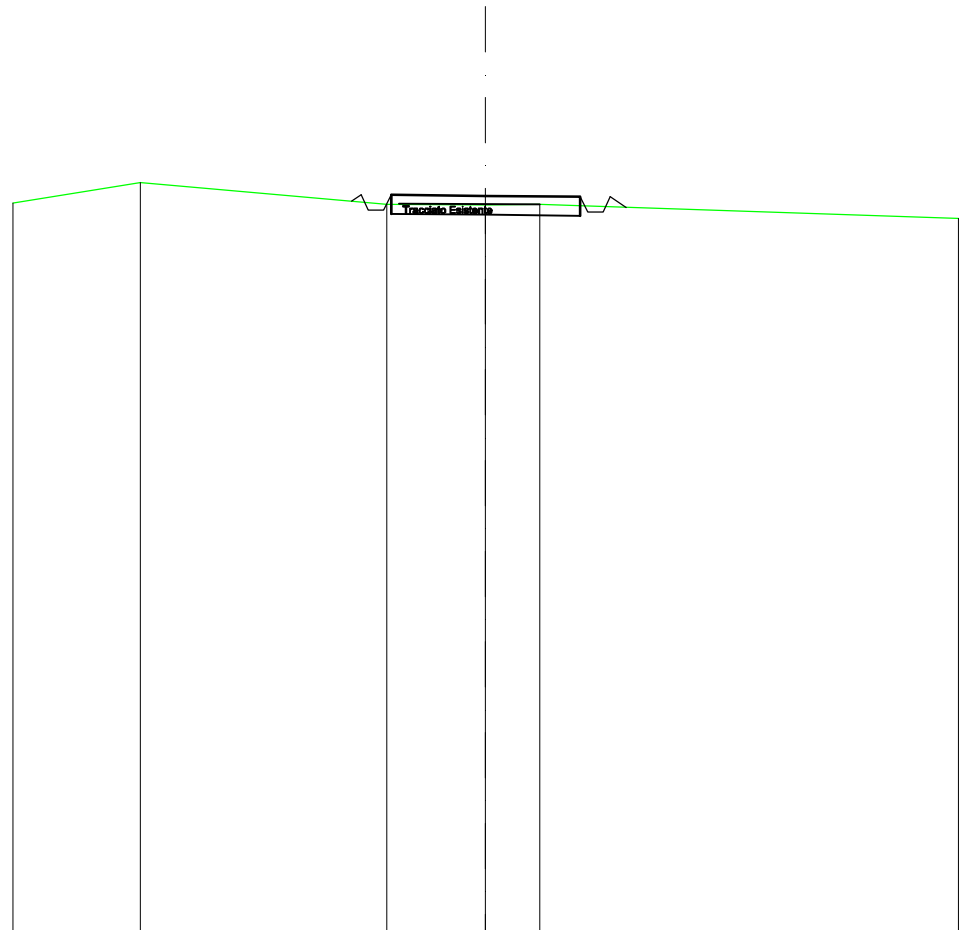
SCALA 1:200

QT.RIF. 280,000

TERRENO	299,34	299,46 299,49	299,52	299,47 299,45 299,45	299,45	299,24	299,07
DIST.PARZIALI TERRENO	2,97	1,49	2,92	0,88	3,86	3,21	3,64
QUOTE PROGETTO			299,52 299,46 299,06 299,46		299,01 299,41 299,45		
CASSONETTO				5,60			

SCAVI E BONIFICHE	
SCAVO PER PIATTAFORMA	1,325 m ²
FOSSO	0,157 m ²
RILEVATI	
RILEVATO PER SCARPATE	0,136 m ²
SOVRASTRUTTURA STRADALE	
MISTO STABILIZZATO	2,500 m ²

SEZIONE N.: 200
 QT. PROGETTO: 299,501
 DIST.PROG.: 3533,00
 DIST.PREC.: 15,00
 DIST.SUCC.: 15,00



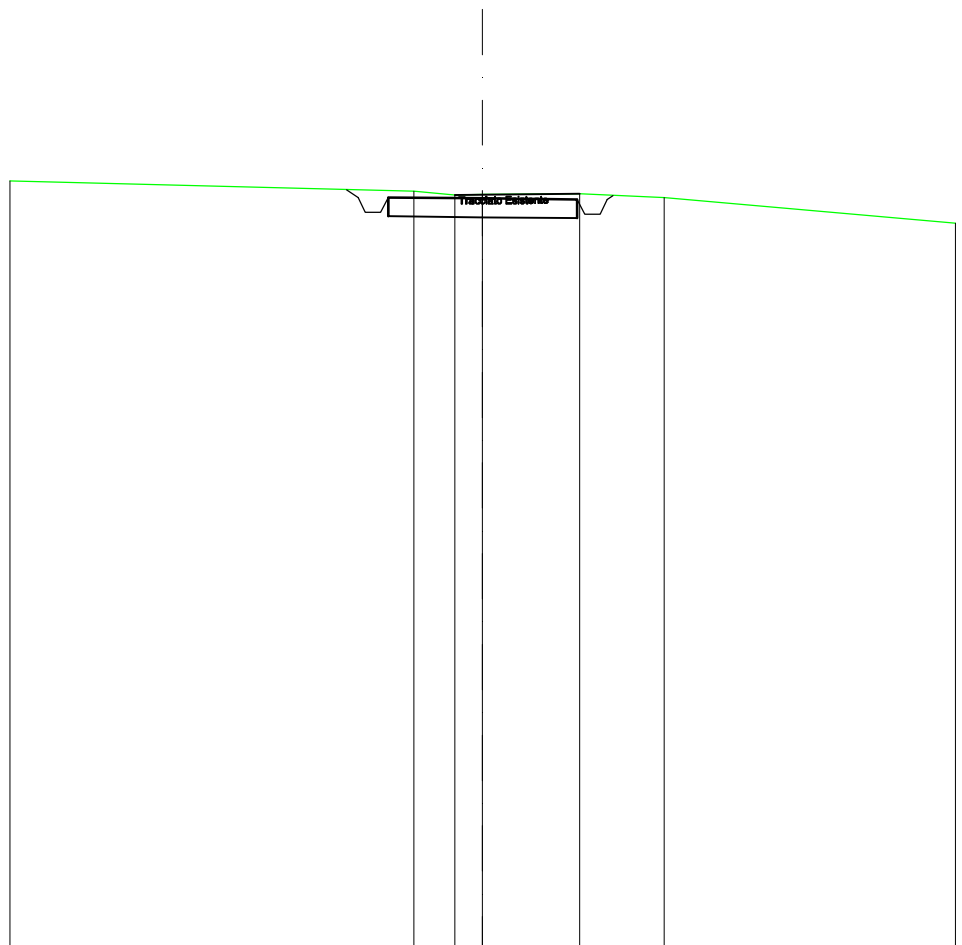
SCALA 1:200

QT.RIF. 280,000

TERRENO	299,84	299,28	299,26	299,27
DIST.PARZIALI TERRENO	6,52	2,62	1,44	
QUOTE PROGETTO		299,36 299,53 299,13 299,13 299,53	299,50	299,48 299,08 299,48 299,20
CASSONETTO		2,50	2,50	

SCAVI E BONIFICHE	
SCAVO PER PIATTAFORMA	3,116 m ²
SCAVO PER PARETI TRINCEA	0,037 m ²
FOSSO	0,730 m ²
SOVRASTRUTTURA STRADALE	
MISTO STABILIZZATO	2,500 m ²

SEZIONE N.: 201
 QT. PROGETTO: 299,831
 DIST.PROG.: 3548,00
 DIST.PREC.: 15,00
 DIST.SUCC.: 16,00



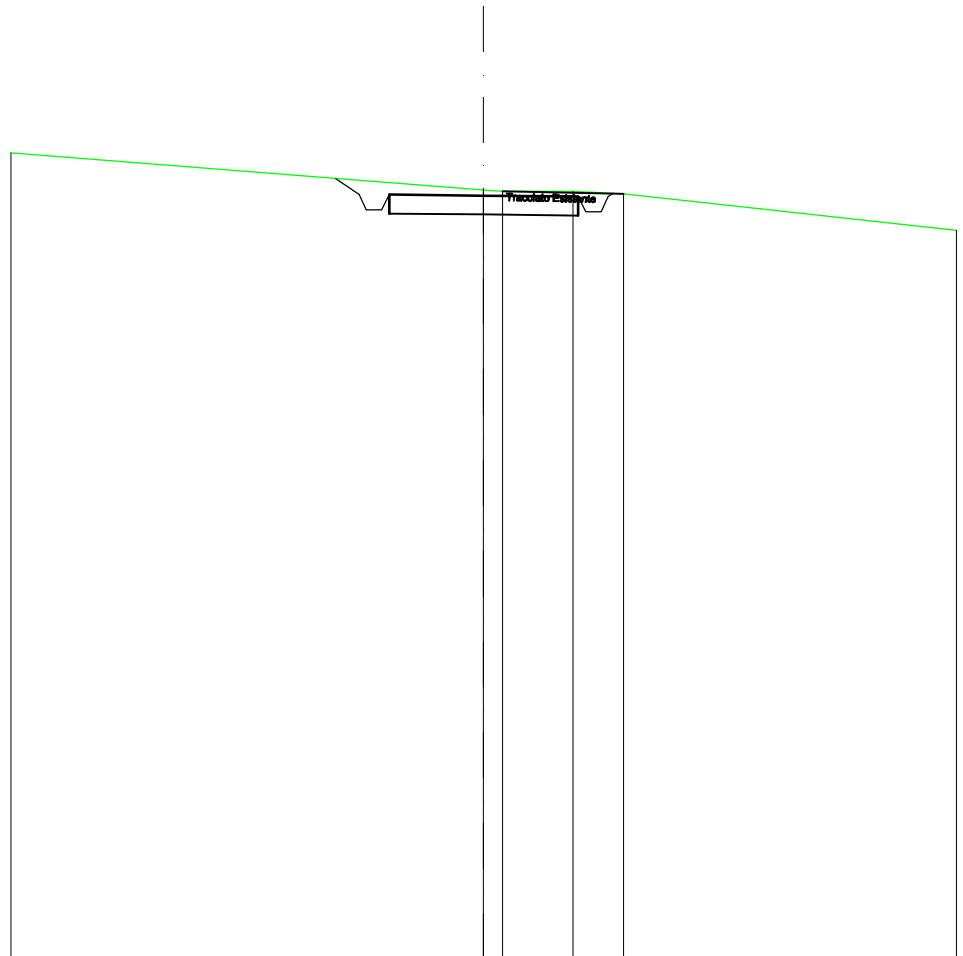
SCALA 1:200

QT.RIF. 280,000

TERRENO				300,01	299,92	299,93		299,95	299,84	
DIST.PARZIALI TERRENO				1,08	0,73	2,57		2,22		
QUOTE PROGETTO				300,06	299,86	299,46	299,86	299,41	299,81	299,91
CASSONETTO						5,20				

SCAVI E BONIFICHE	
SCAVO PER PIATTAFORMA	3,415 m ²
SCAVO PER PARETI TRINCEA	0,126 m ²
FOSSO	0,852 m ²
SOVRASTRUTTURA STRADALE	
MISTO STABILIZZATO	2,500 m ²

SEZIONE N.: 202
 QT. PROGETTO: 300,193
 DIST.PROG.: 3564,00
 DIST.PREC.: 16,00
 DIST.SUCC.: 20,00



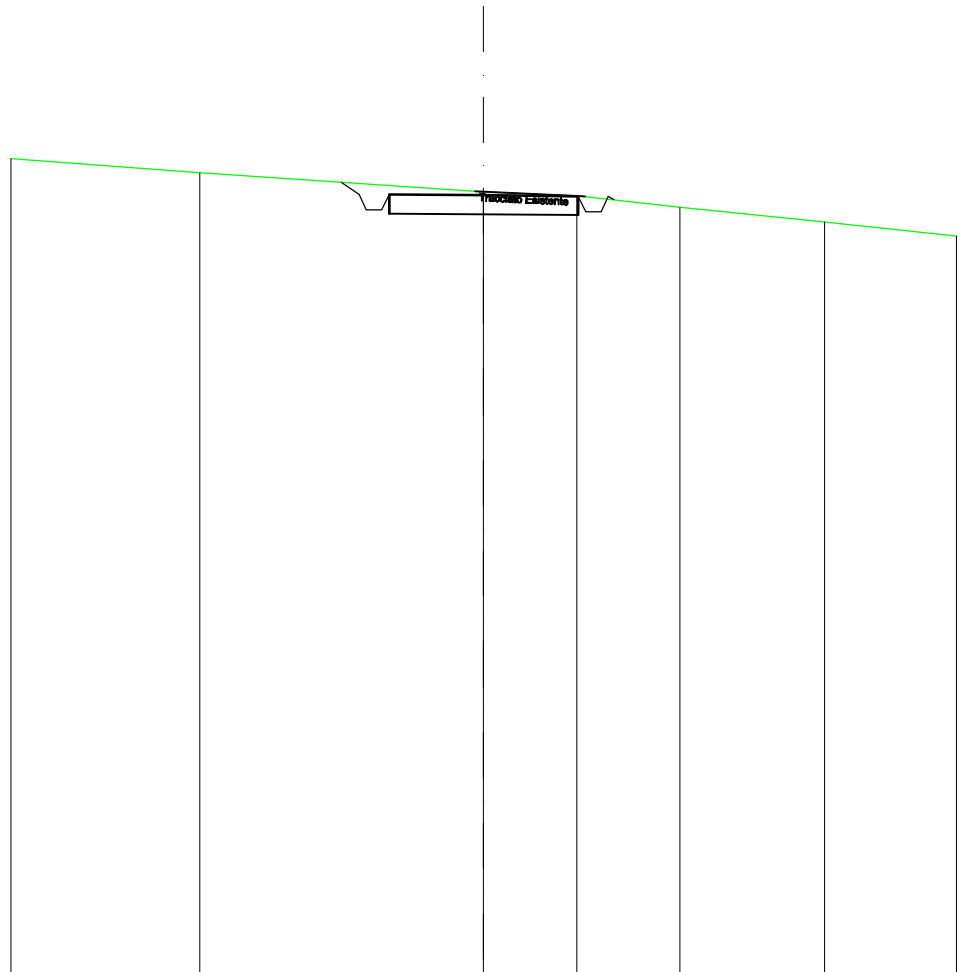
SCALA 1:200

QT.RIF. 280,000

TERRENO			300,35			
			300,31			
DIST.PARZIALI TERRENO			0,50	1,87	1,33	
QUOTE PROGETTO		300,65	300,19		300,26	
		300,22				
		299,82				
		299,82				
		300,22				
CASSONETTO	0,62		2,50	3,43		

SCAVI E BONIFICHE	
SCAVO PER PIATTAFORMA	3,077 m ²
SCAVO PER PARETI TRINCEA	0,070 m ²
FOSSO	0,673 m ²
RILEVATI	
RILEVATO PER SCARPATE	0,007 m ²
SOVRASTRUTTURA STRADALE	
MISTO STABILIZZATO	2,500 m ²

SEZIONE N.: 203
 QT. PROGETTO: 300,620
 DIST.PROG.: 3584,00
 DIST.PREC.: 20,00
 DIST.SUCC.: 21,00



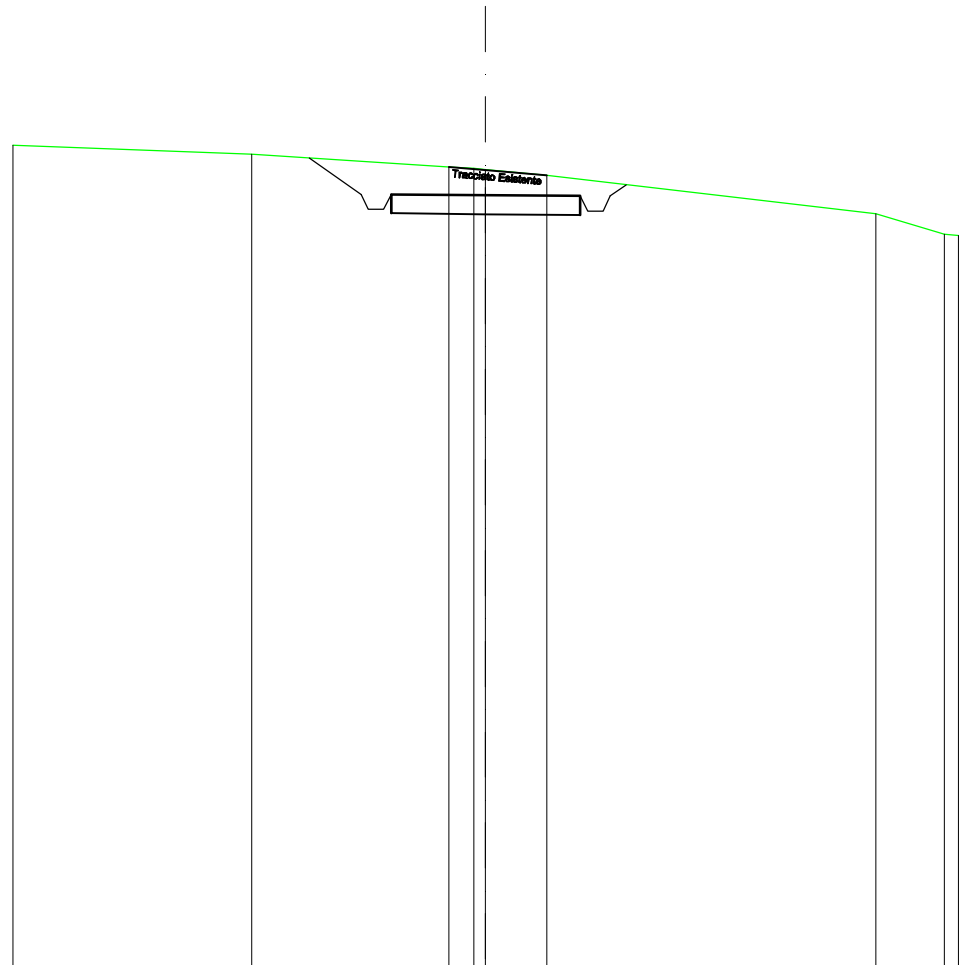
SCALA 1:200

QT.RIF. 280,000

TERRENO	301,23	300,72	300,61	300,30	299,92
DIST.PARZIALI TERRENO		7,51	2,46	2,73	3,83
QUOTE PROGETTO		300,97 300,64 300,24 300,24 300,64	300,19 300,19 300,59 300,50		
CASSONETTO		5,20			

SCAVI E BONIFICHE	
SCAVO PER PIATTAFORMA	5,780 m ²
SCAVO PER PARETI TRINCEA	0,670 m ²
FOSSO	1,470 m ²
SOVRASTRUTTURA STRADALE	
MISTO STABILIZZATO	2,500 m ²

SEZIONE N.: 204
 QT. PROGETTO: 300,442
 DIST.PROG.: 3605,00
 DIST.PREC.: 21,00
 DIST.SUCC.: 17,00



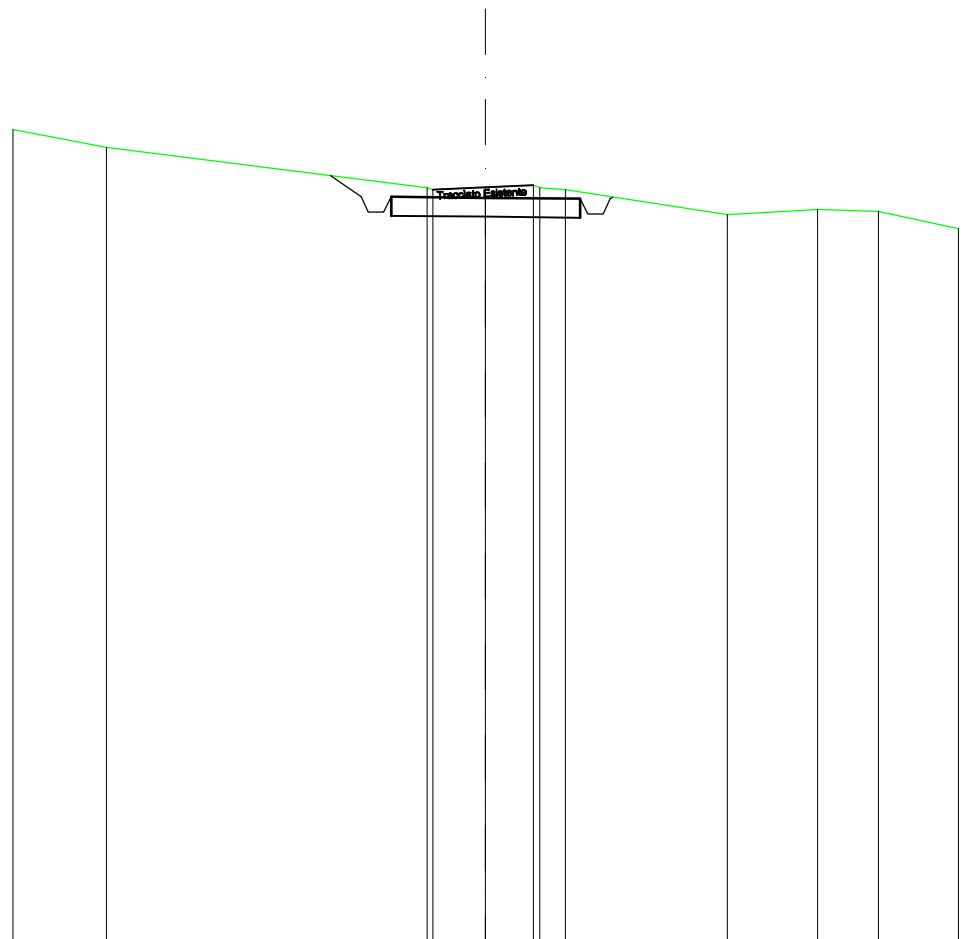
SCALA 1:200

QT.RIF. 280,000

TERRENO	301,53	301,18	301,15	301,12	300,96	299,95			
DIST.PARZIALI TERRENO		5,21	0,65	1,62		8,69			
QUOTE PROGETTO		301,43	300,47	300,07	300,47	300,42	300,02	300,42	300,72
CASSONETTO		1,37			5,00				

SCAVI E BONIFICHE	
SCAVO PER PIATTAFORMA	3,875 m ²
SCAVO PER PARETI TRINCEA	0,193 m ²
FOSSO	0,913 m ²
SOVRASTRUTTURA STRADALE	
MISTO STABILIZZATO	2,500 m ²

SEZIONE N.: 205
 QT. PROGETTO: 299,680
 DIST.PROG.: 3622,00
 DIST.PREC.: 17,00
 DIST.SUCC.: 15,00



SCALA 1:200

QT.RIF. 280,000

TERRENO	301,02			299,96	299,89	299,96	300,01	299,95	299,90		299,24	299,37	299,32	
DIST.PARZIALI TERRENO		8,49		1,40	1,28	0,87	4,28	2,40	1,60					
QUOTE PROGETTO				300,28	299,71	299,31	299,31	299,71			299,66	299,26	299,66	299,70
CASSONETTO				0,81			5,00							

SCAVI E BONIFICHE	
SCAVO PER PIATTAFORMA	1,078 m ²
SCAVO PER PARETI TRINCEA	0,120 m ²
FOSSO	0,528 m ²
RILEVATI	
RILEVATO PER SCARPATE	0,004 m ²
SOVRASTRUTTURA STRADALE	
MISTO STABILIZZATO	2,500 m ²

SEZIONE N.: 206
 QT. PROGETTO: 299,182
 DIST.PROG.: 3637,00
 DIST.PREC.: 15,00
 DIST.SUCC.: 12,00



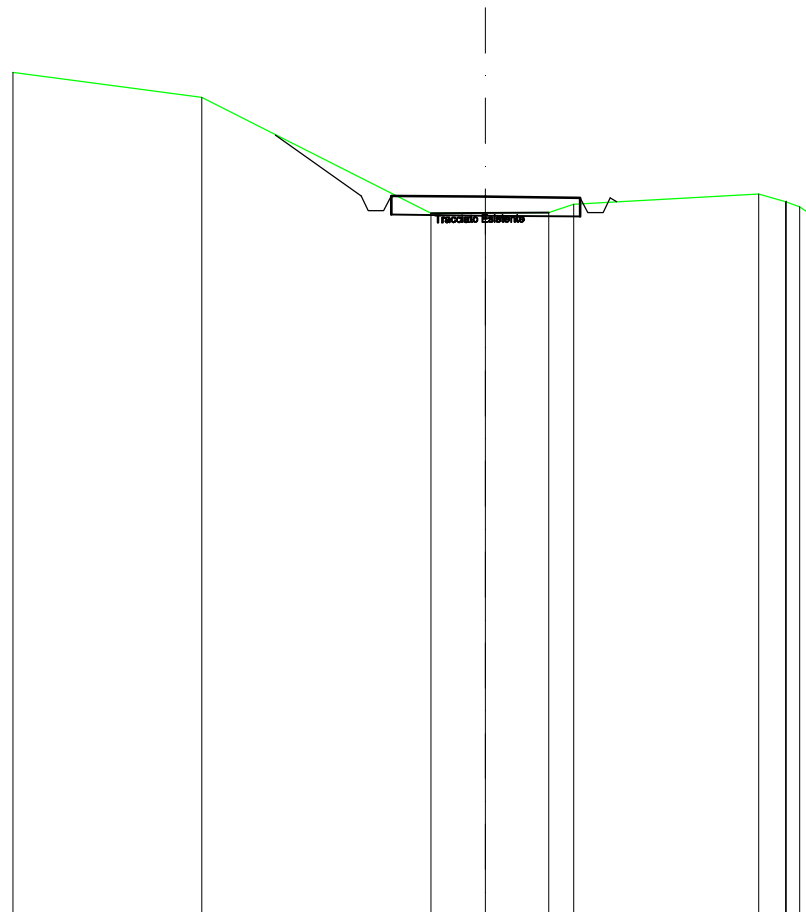
SCALA 1:200

QT.RIF. 280,000

TERRENO	301,46	301,37	301,11	298,79	298,82	298,92	299,31	299,49	299,31	299,12	299,15			
DIST.PARZIALI TERRENO	0,88		6,04	1,49	1,44	3,44	0,82	5,12	0,87					
QUOTE PROGETTO				299,82	299,21	298,81	298,81	299,21	299,18	299,16	298,76	298,76	299,16	299,14
CASSONETTO				0,86		2,50	2,50							

SCAVI E BONIFICHE	
SCAVO PER PIATTAFORMA	0,758 m ²
SCAVO PER PARETI TRINCEA	0,530 m ²
FOSSO	0,593 m ²
RILEVATI	
RILEVATO PER SCARPATE	0,020 m ²
SOVRASTRUTTURA STRADALE	
MISTO STABILIZZATO	2,500 m ²

SEZIONE N.: 207
 QT. PROGETTO: 299,002
 DIST.PROG.: 3649,00
 DIST.PREC.: 12,00
 DIST.SUCC.: 18,00



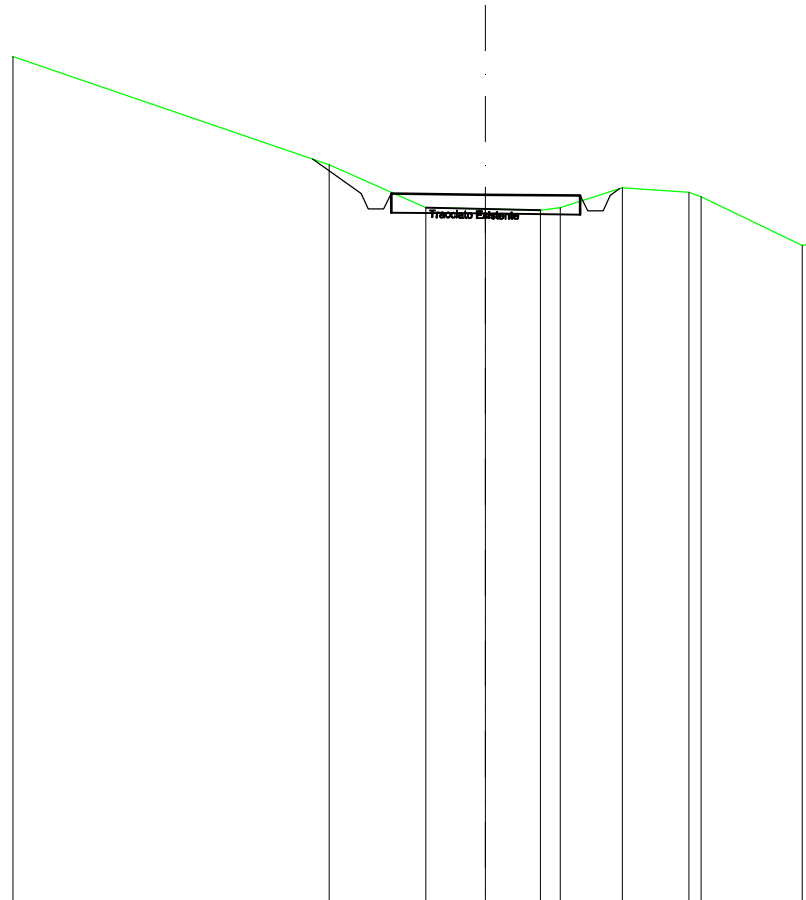
SCALA 1:200

QT.RIF. 280,000

TERRENO	301,62		298,56	298,56	298,56	298,81		298,07	298,87	298,88	298,74
DIST.PARZIALI TERRENO		6,07	1,45	1,67	0,66	4,91		0,70			
QUOTE PROGETTO		300,63	299,03	298,63	299,03	299,00	298,98	298,58	298,58	298,98	298,87
CASSONETTO		2,26	2,50	2,50							

SCAVI E BONIFICHE	
SCAVO PER PIATTAFORMA	0,887 m ²
SCAVO PER PARETI TRINCEA	0,280 m ²
FOSSO	0,635 m ²
RILEVATI	
RILEVATO PER SCARPATE	0,005 m ²
SOVRASTRUTTURA STRADALE	
MISTO STABILIZZATO	2,500 m ²

SEZIONE N.: 208
 QT. PROGETTO: 298,736
 DIST.PROG.: 3667,00
 DIST.PREC.: 18,00
 DIST.SUCC.: 14,00



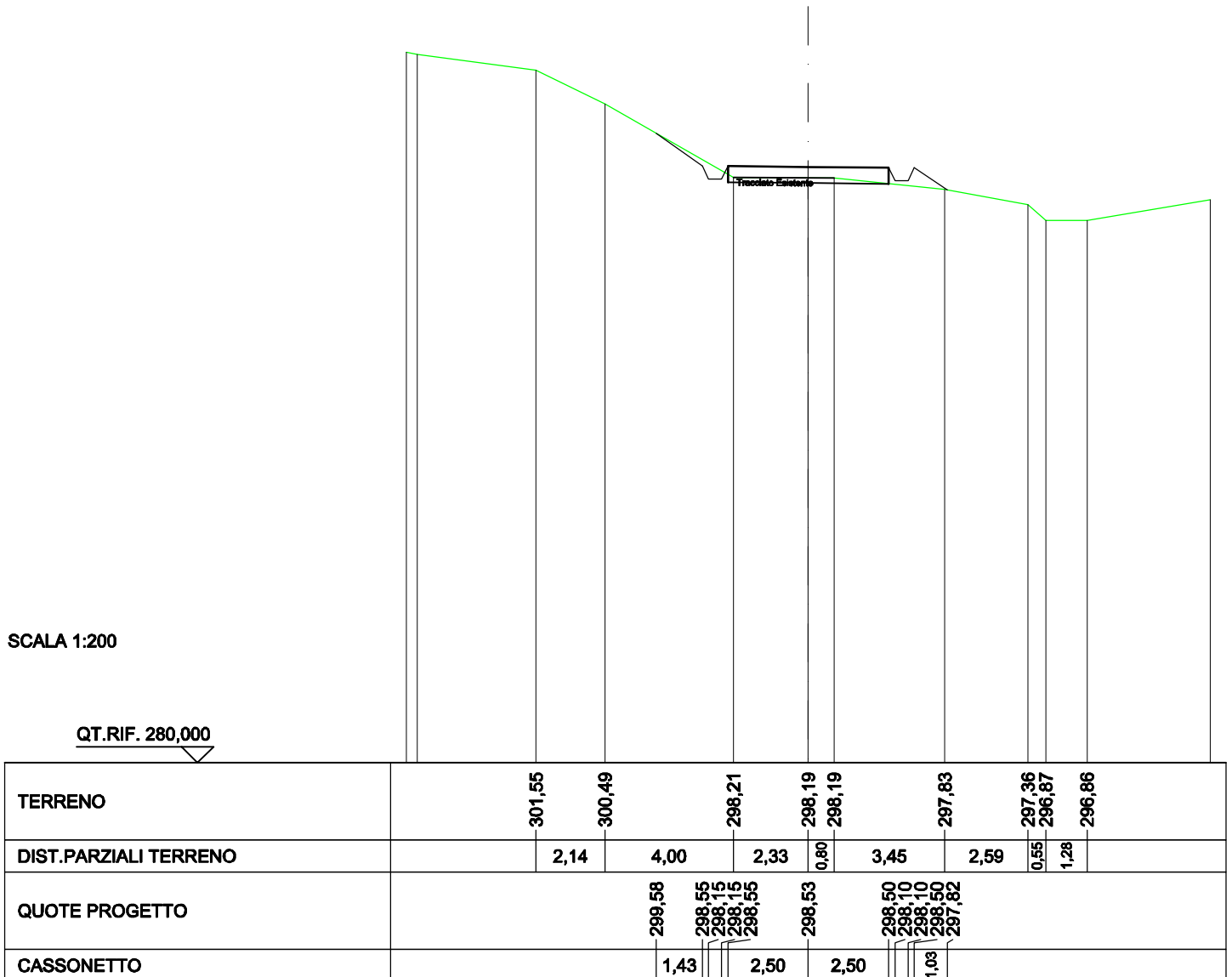
SCALA 1:200

QT.RIF. 280,000

TERRENO		299,52	298,38	298,36	298,32	298,40	298,91	298,81	298,69	297,40	297,41	
DIST.PARZIALI TERRENO		2,55	1,59	1,45	0,51	1,66	1,76	2,67				
QUOTE PROGETTO		299,67	298,76	298,36	298,36	298,76	298,74	298,71	298,31	298,31	298,71	298,69
CASSONETTO		1,28		2,50		2,50						

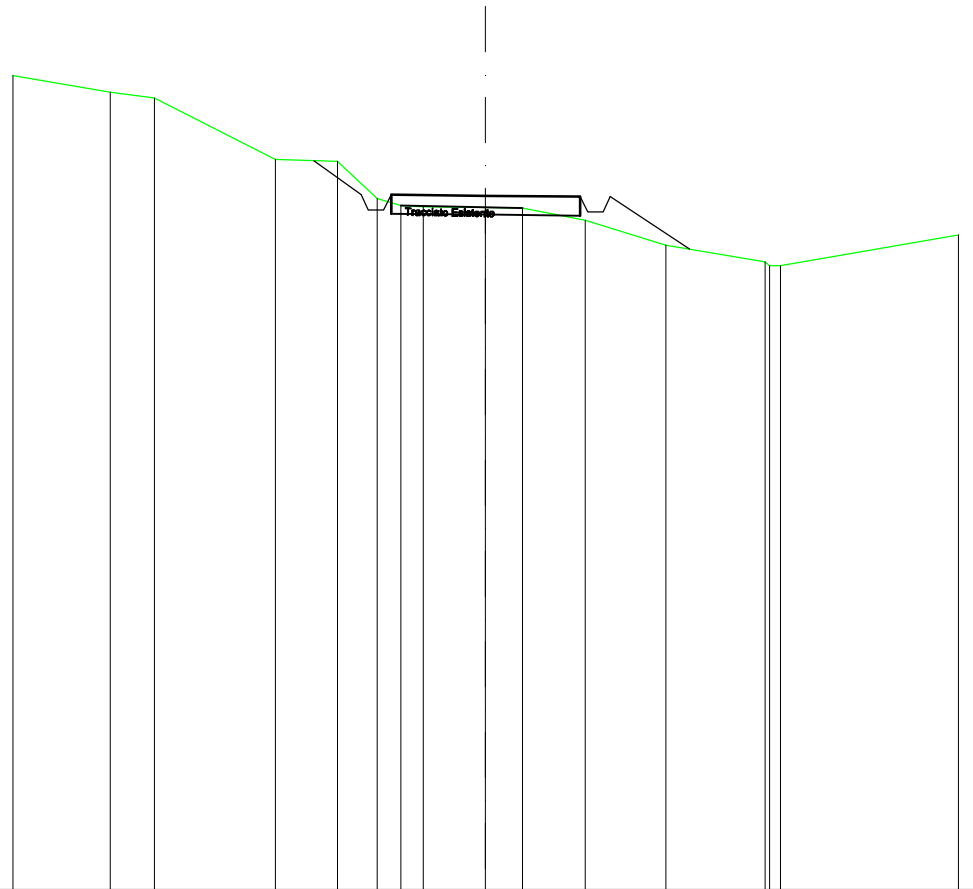
SCAVI E BONIFICHE	
SCAVO PER PIATTAFORMA	0,681 m ²
SCAVO PER PARETI TRINCEA	0,149 m ²
FOSSO	0,237 m ²
RILEVATI	
RILEVATO PER SCARPATE	0,493 m ²
SOVRASTRUTTURA STRADALE	
MISTO STABILIZZATO	2,500 m ²

SEZIONE N.: 209
 QT. PROGETTO: 298,529
 DIST.PROG.: 3681,00
 DIST.PREC.: 14,00
 DIST.SUCC.: 11,00



SCAVI E BONIFICHE	
SCAVO PER PIATTAFORMA	0,749 m ²
SCAVO PER PARETI TRINCEA	0,360 m ²
FOSSO	0,237 m ²
RILEVATI	
RILEVATO PER PIATTAFORMA	0,028 m ²
RILEVATO PER SCARPATE	1,276 m ²
SOVRASTRUTTURA STRADALE	
MISTO STABILIZZATO	2,500 m ²

SEZIONE N.: 210
 QT. PROGETTO: 298,366
 DIST.PROG.: 3692,00
 DIST.PREC.: 11,00
 DIST.SUCC.: 12,00



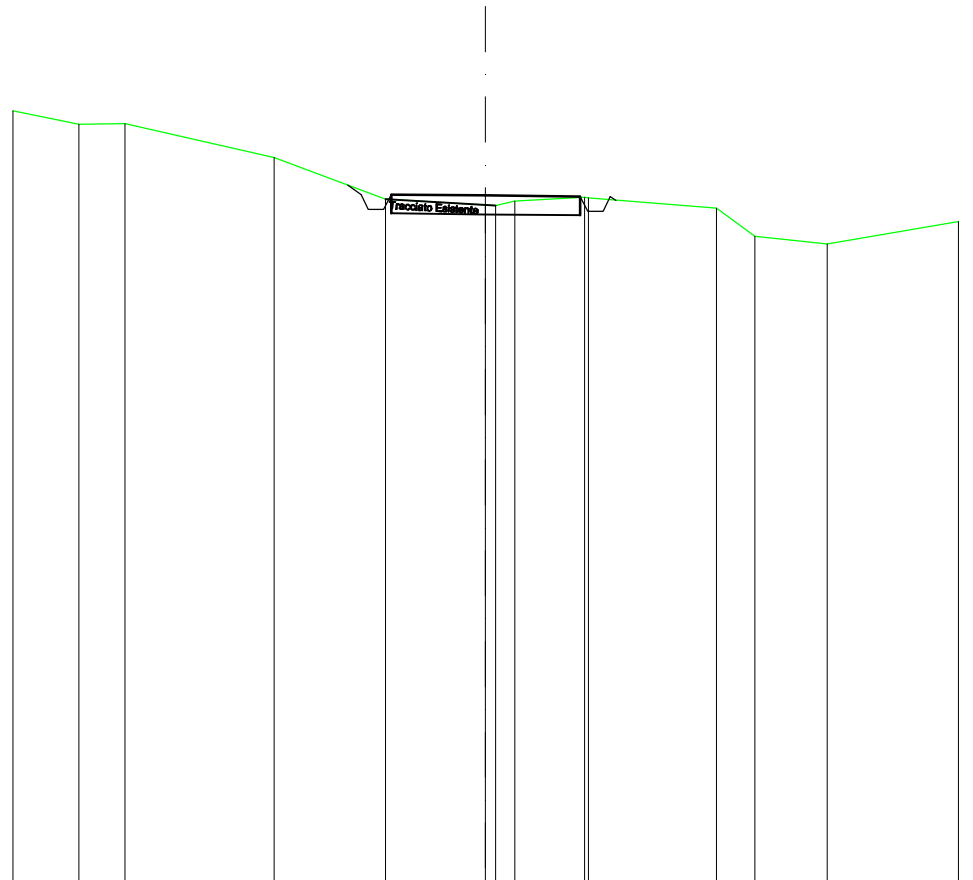
SCALA 1:200

QT.RIF. 280,000

TERRENO	301,10	300,96	299,32	299,26	298,29	298,10	298,06	298,05	298,04	297,71	297,05	296,61	296,51	296,51
DIST.PARZIALI TERRENO	1,17	3,19	1,65	1,06	0,63	0,59	1,65	0,98	1,66	2,12	2,64			
QUOTE PROGETTO			299,29	298,39	297,99	297,99	298,39	298,37		298,34	297,94	297,94	298,34	296,95
CASSONETTO				1,24			2,50	2,50				2,09		

SCAVI E BONIFICHE	
SCAVO PER PIATTAFORMA	1,704 m ²
SCAVO PER PARETI TRINCEA	0,021 m ²
FOSSO	0,422 m ²
RILEVATI	
RILEVATO PER SCARPATE	0,013 m ²
SOVRASTRUTTURA STRADALE	
MISTO STABILIZZATO	2,500 m ²

SEZIONE N.: 211
 QT. PROGETTO: 298,189
 DIST.PROG.: 3704,00
 DIST.PREC.: 12,00
 DIST.SUCC.: 13,00



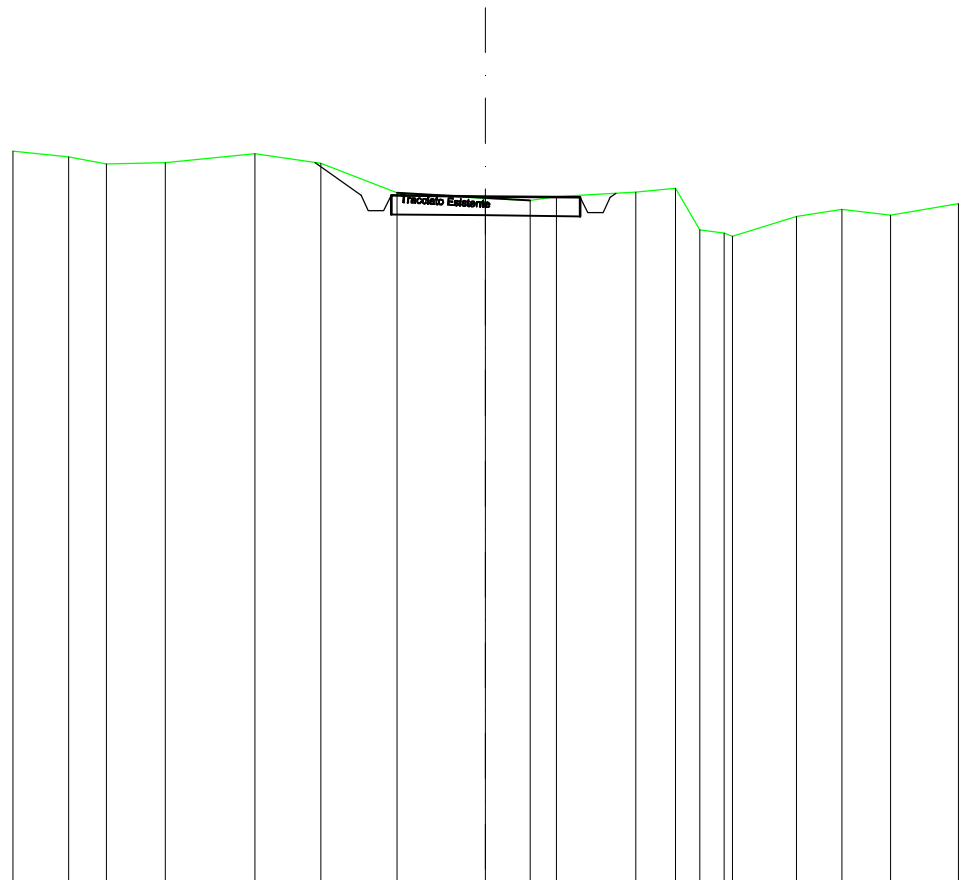
SCALA 1:200

QT.RIF. 280,000

TERRENO	300,07	300,09	299,20	298,09	297,93	297,92	298,04	298,15	298,12	297,85	297,10	296,90	
DIST.PARZIALI TERRENO	1,23	3,93	2,95	2,65	0,52	1,84	3,38	1,01	1,92				
QUOTE PROGETTO				298,46	298,21	297,51	297,81	298,21	298,19	298,16	297,76	298,16	298,06
CASSONETTO					2,50	2,50							

SCAVI E BONIFICHE	
SCAVO PER PIATTAFORMA	2,454 m ²
SCAVO PER PARETI TRINCEA	0,293 m ²
FOSSO	0,774 m ²
SOVRASTRUTTURA STRADALE	
MISTO STABILIZZATO	2,500 m ²

SEZIONE N.: 212
 QT. PROGETTO: 298,159
 DIST.PROG.: 3717,00
 DIST.PREC.: 13,00
 DIST.SUCC.: 30,00



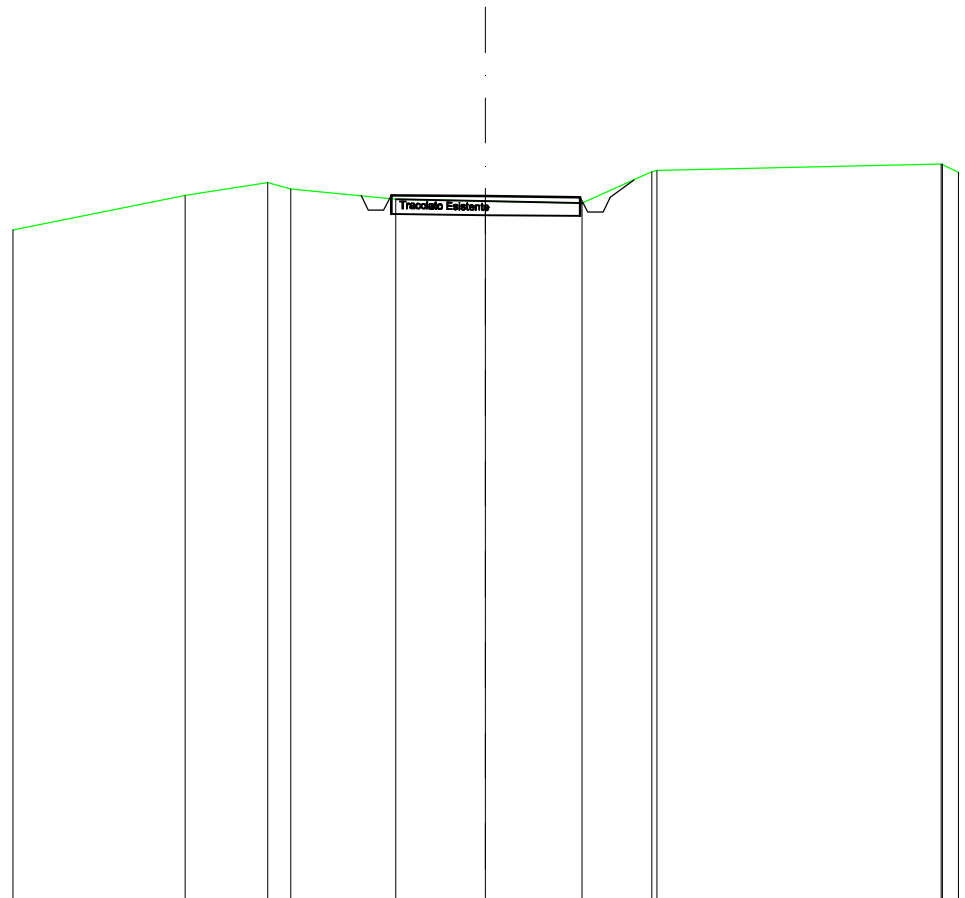
SCALA 1:200

QT.RIF. 280,000

TERRENO	299,21	299,01	299,05	299,29	299,04	298,26	298,11	298,05	298,16	298,27	298,37	297,27	297,19	297,11	297,63	297,82	297,67
DIST.PARZIALI TERRENO	0,99	1,56	2,37	1,74	2,02	2,34	1,17	0,70	2,10	1,04	0,64	0,65	1,69	1,19	1,29		
QUOTE PROGETTO					299,06	298,18	297,78	297,78	298,18	298,16	298,13	297,73	297,73	298,13	298,24		
CASSONETTO					1,21			2,50	2,50								

SCAVI E BONIFICHE	
SCAVO PER PIATTAFORMA	1,839 m ²
SCAVO PER PARETI TRINCEA	0,055 m ²
FOSSO	0,445 m ²
RILEVATI	
RILEVATO PER SCARPATE	0,008 m ²
SOVRASTRUTTURA STRADALE	
MISTO STABILIZZATO	2,500 m ²

SEZIONE N.: 213
 QT. PROGETTO: 298,644
 DIST.PROG.: 3747,00
 DIST.PREC.: 30,00
 DIST.SUCC.: 25,00



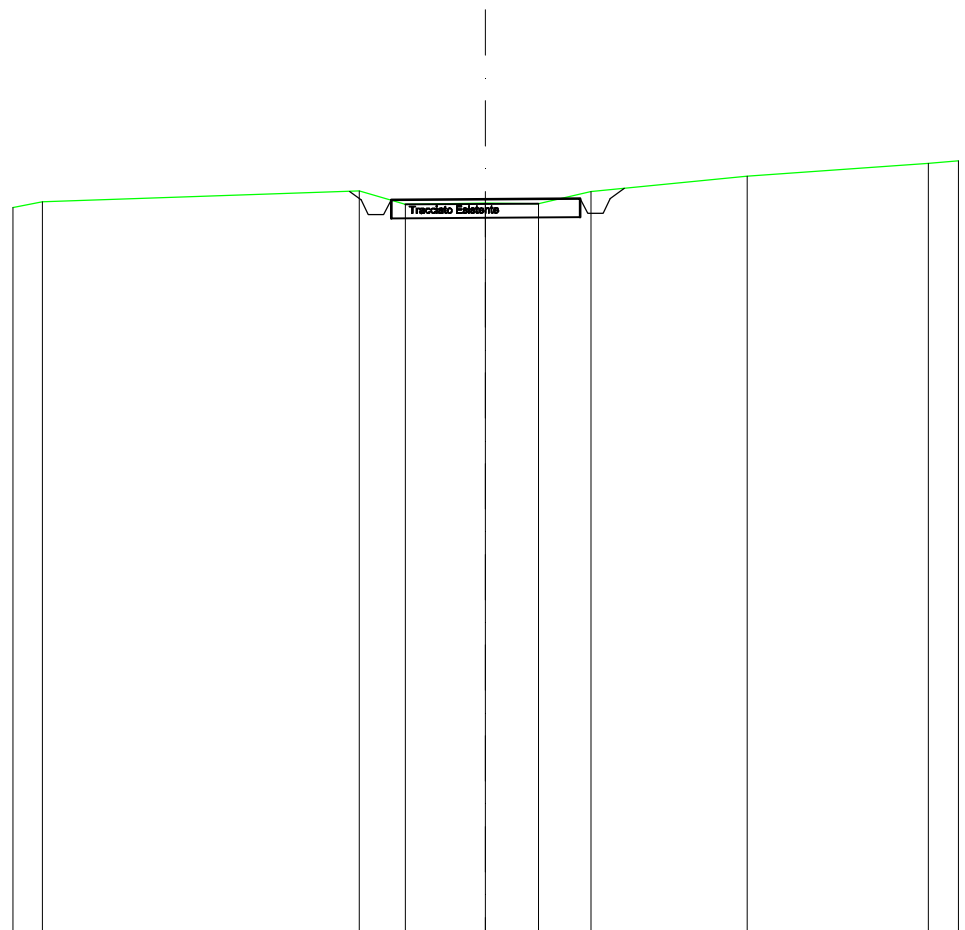
SCALA 1:200

QT.RIF. 280,000

TERRENO	298,67	298,00	298,84	298,57	298,51	298,46	298,29	298,32
DIST.PARZIALI TERRENO	2,18	0,60	2,78	2,38	2,55	1,85		
QUOTE PROGETTO				298,66 298,67 298,27 298,27 298,67	298,64	298,62 298,22 298,22 298,62	298,07	
CASSONETTO				2,50	2,50	0,63		

SCAVI E BONIFICHE	
SCAVO PER PIATTAFORMA	2,045 m ²
SCAVO PER PARETI TRINCEA	0,077 m ²
FOSSO	0,712 m ²
SOVRASTRUTTURA STRADALE	
MISTO STABILIZZATO	2,500 m ²

SEZIONE N.: 214
 QT. PROGETTO: 299,415
 DIST.PROG.: 3772,00
 DIST.PREC.: 25,00
 DIST.SUCC.: 32,00



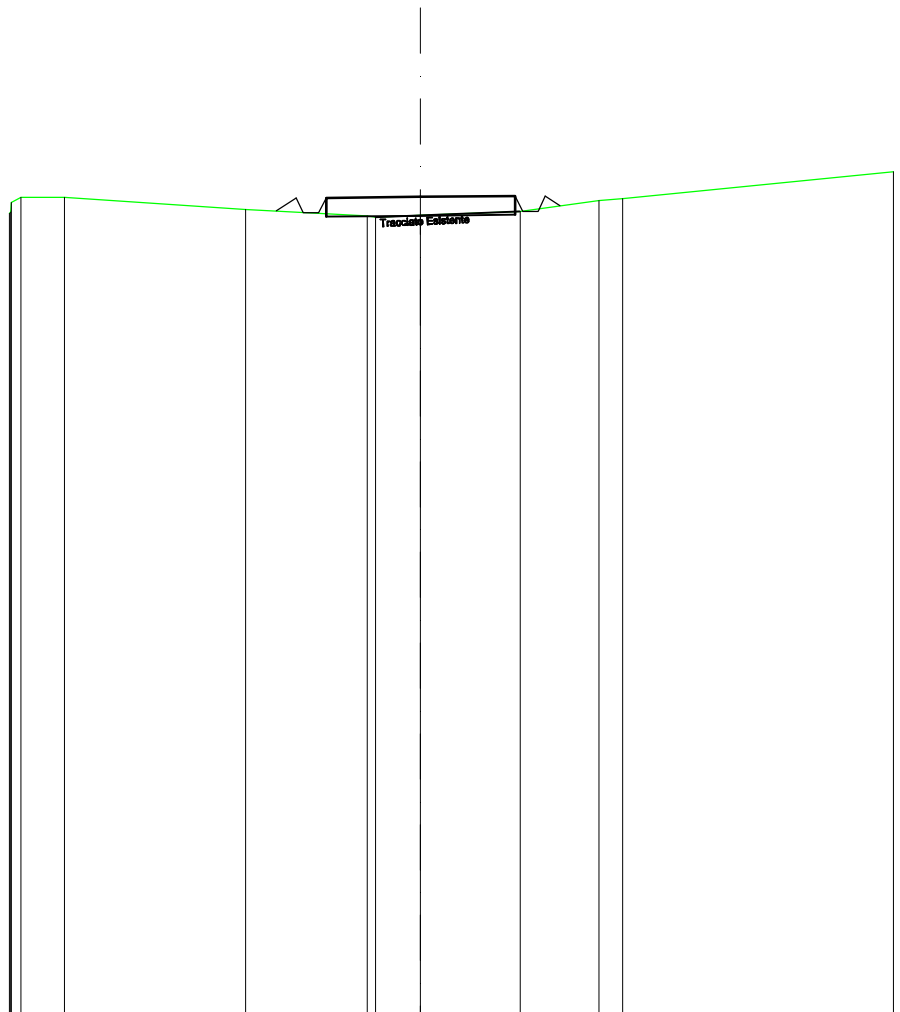
SCALA 1:200

QT.RIF. 280,000

TERRENO	299,34	299,63	299,28	299,30	299,29	299,62	300,03	300,35
DIST.PARZIALI TERRENO	8,38	1,22	2,12	1,40	1,38	4,13	4,80	
QUOTE PROGETTO		299,62 299,40 299,00 299,40	299,42	299,43 299,03 299,43 299,70				
CASSONETTO		2,50	2,50					

SCAVI E BONIFICHE	
SCAVO PER PIATTAFORMA	0,184 m ²
FOSSO	0,018 m ²
RILEVATI	
RILEVATO PER PIATTAFORMA	0,016 m ²
RILEVATO PER SCARPATE	0,302 m ²
SOVRASTRUTTURA STRADALE	
MISTO STABILIZZATO	2,500 m ²

SEZIONE N.: 215
 QT. PROGETTO: 301,638
 DIST.PROG.: 3804,00
 DIST.PREC.: 32,00
 DIST.SUCC.: 19,00



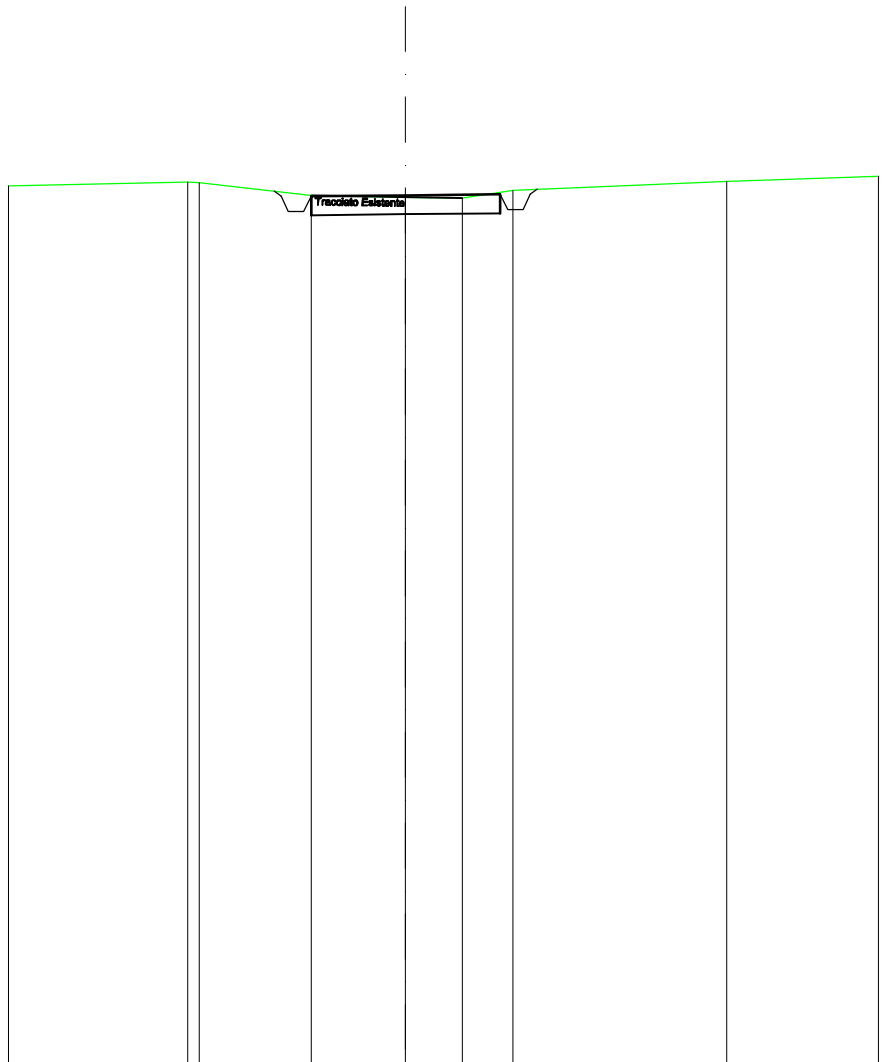
SCALA 1:200

QT.RIF. 280,000

TERRENO	301,20 301,25 301,50 301,63 301,62	301,31	301,14 301,10 301,15	301,26	301,54 301,59
DIST.PARZIALI TERRENO	1,16 4,79	3,23	1,19 2,63	2,08	0,64
QUOTE PROGETTO		301,27 301,61 301,21 301,61	301,64	301,66 301,26 301,66 301,41	
CASSONETTO		0,52 2,50	2,50		

SCAVI E BONIFICHE	
SCAVO PER PIATTAFORMA	2,364 m ²
SCAVO PER PARETI TRINCEA	0,023 m ²
FOSSO	0,620 m ²
SOVRASTRUTTURA STRADALE	
MISTO STABILIZZATO	2,500 m ²

SEZIONE N.: 216
 QT. PROGETTO: 303,001
 DIST.PROG.: 3823,00
 DIST.PREC.: 19,00
 DIST.SUCC.: 19,00



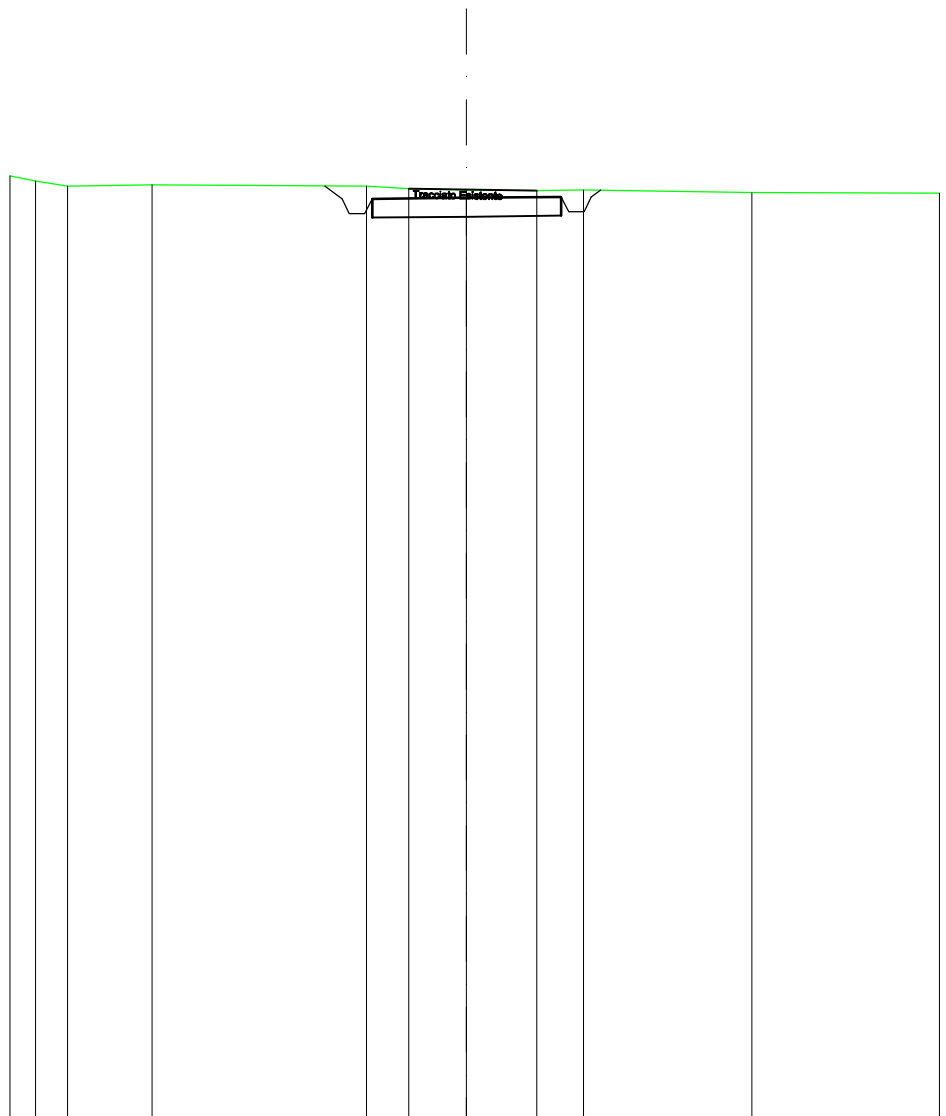
SCALA 1:200

QT.RIF. 280,000

TERRENO	303,25	303,35 303,34	303,00	302,96	302,94	303,14	303,37
DIST.PARZIALI TERRENO	4,75	2,95	2,50	1,50	1,33	5,65	
QUOTE PROGETTO			303,11 302,98 302,58 302,98	303,00		303,03 302,63 303,03 303,17	
CASSONETTO			2,50	2,50			

SCAVI E BONIFICHE	
SCAVO PER PIATTAFORMA	3,592 m ²
SCAVO PER PARETI TRINCEA	0,099 m ²
FOSSO	0,893 m ²
SOVRASTRUTTURA STRADALE	
MISTO STABILIZZATO	2,500 m ²

SEZIONE N.: 217
 QT. PROGETTO: 304,365
 DIST.PROG.: 3842,00
 DIST.PREC.: 19,00
 DIST.SUCC.: 11,00



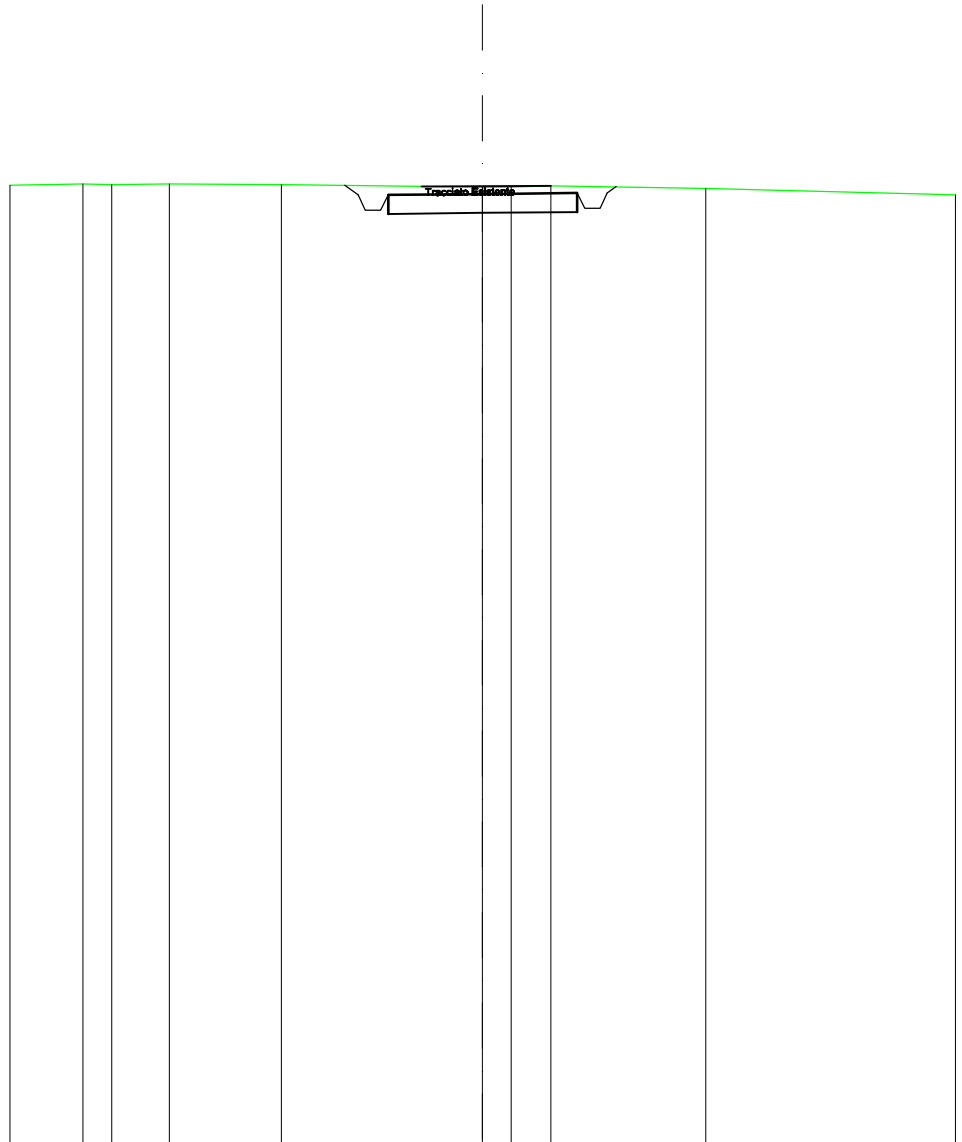
SCALA 1:200

QT.RIF. 280,000

TERRENO	304,80	304,67	304,72	304,67	304,61	304,57	304,55	304,58	304,51
DIST.PARZIALI TERRENO	0,84	2,25	5,67	1,12	1,53	1,85	1,24	4,45	
QUOTE PROGETTO				304,68 304,34 303,94 303,94 304,34			304,39 303,99 303,99 304,39 304,57		
CASSONETTO						5,00			

SCAVI E BONIFICHE	
SCAVO PER PIATTAFORMA	3,503 m ²
SCAVO PER PARETI TRINCEA	0,063 m ²
FOSSO	0,821 m ²
SOVRASTRUTTURA STRADALE	
MISTO STABILIZZATO	2,500 m ²

SEZIONE N.: 218
 QT. PROGETTO: 305,155
 DIST.PROG.: 3853,00
 DIST.PREC.: 11,00
 DIST.SUCC.: 16,00



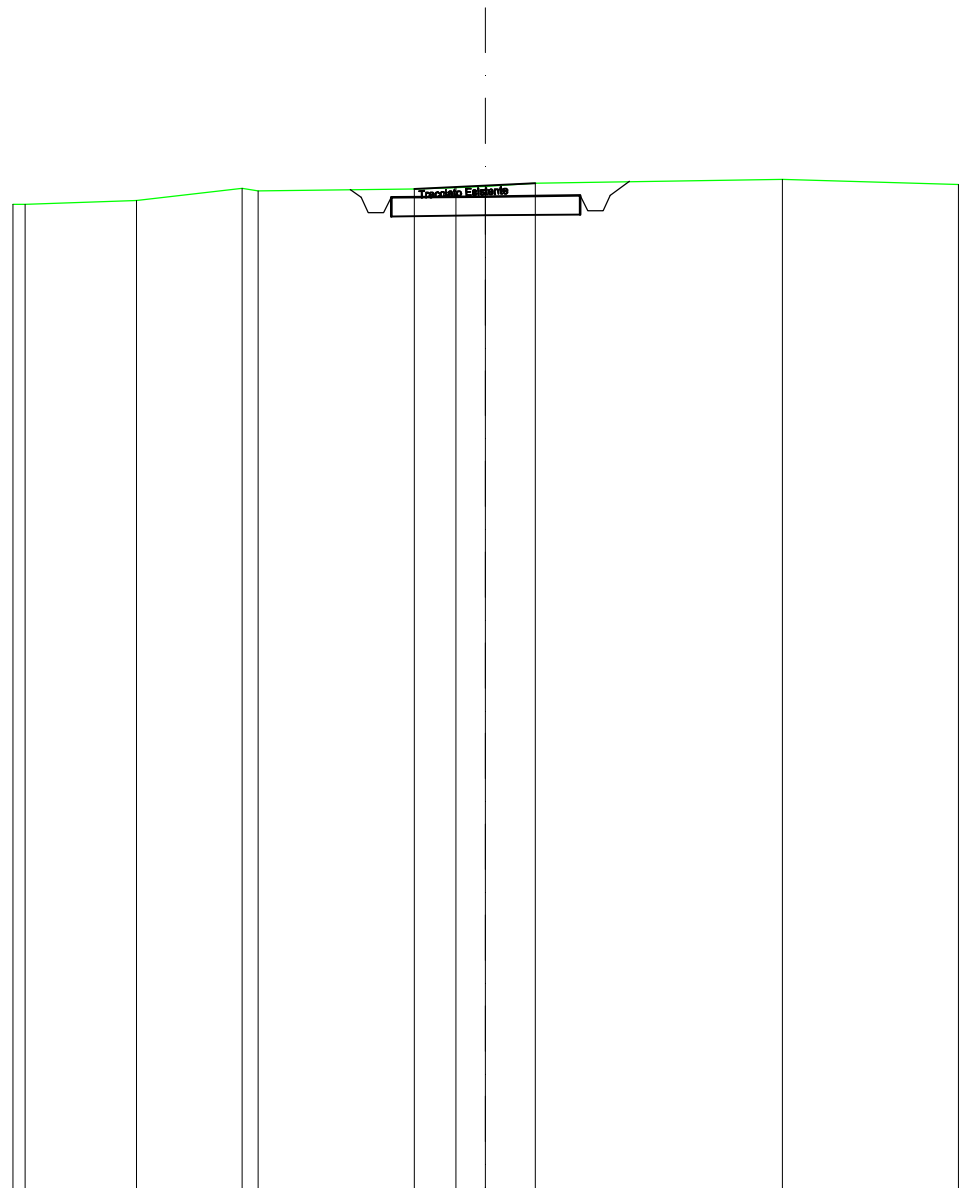
SCALA 1:200

QT.RIF. 280,000

TERRENO	305,42	305,40	305,42	305,41	305,34	305,33	305,38	305,31
DIST.PARZIALI TERRENO	0,77	1,53	2,96	5,32	0,76	1,04	4,10	
QUOTE PROGETTO				305,39 305,13 304,73 304,73 305,13			305,18 304,78 304,78 305,18 305,35	
CASSONETTO					5,00			

SCAVI E BONIFICHE	
SCAVO PER PIATTAFORMA	3,910 m ²
SCAVO PER PARETI TRINCEA	0,120 m ²
FOSSO	0,939 m ²
SOVRASTRUTTURA STRADALE	
MISTO STABILIZZATO	2,500 m ²

SEZIONE N.: 219
 QT. PROGETTO: 306,303
 DIST.PROG.: 3869,00
 DIST.PREC.: 16,00
 DIST.SUCC.: 11,00



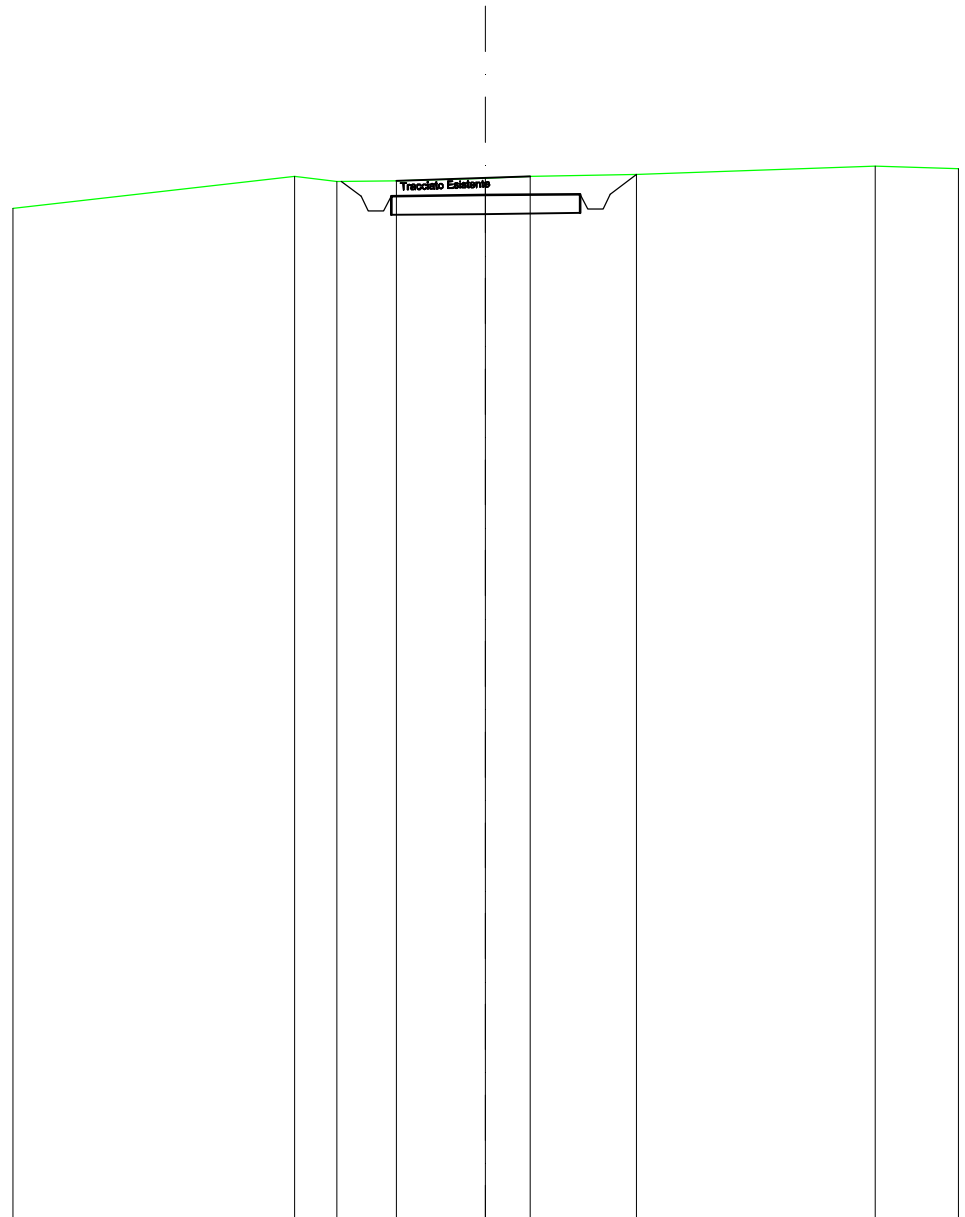
SCALA 1:200

QT.RIF. 280,000

TERRENO	306,19	306,51 306,46	306,50	306,53 306,58	306,66	306,76
DIST.PARZIALI TERRENO	2,80	4,14	1,10	0,79 1,31	6,54	
QUOTE PROGETTO			306,48 306,28 305,88 306,28		306,33 305,93 306,33 306,70	
CASSONETTO				5,00	0,50	

SCAVI E BONIFICHE	
SCAVO PER PIATTAFORMA	4,731 m ²
SCAVO PER PARETI TRINCEA	0,273 m ²
FOSSO	1,195 m ²
SOVRASTRUTTURA STRADALE	
MISTO STABILIZZATO	2,500 m ²

SEZIONE N.: 220
 QT. PROGETTO: 307,109
 DIST.PROG.: 3880,00
 DIST.PREC.: 11,00
 DIST.SUCC.: 13,00



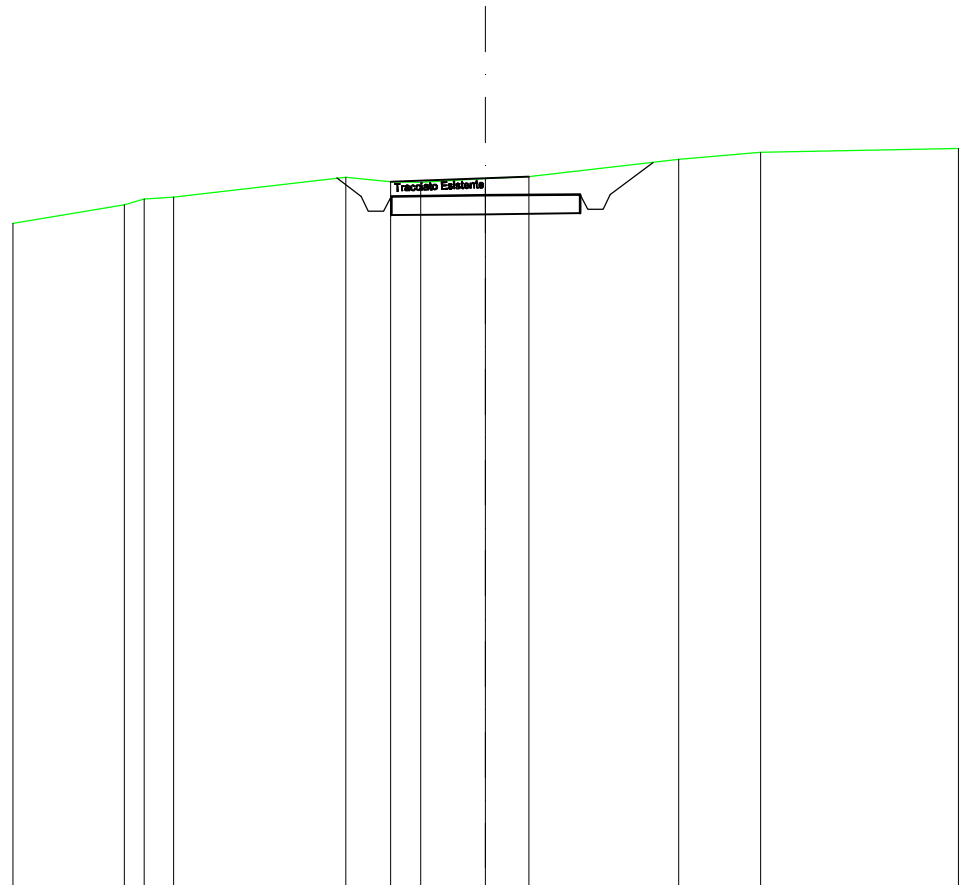
SCALA 1:200

QT.RIF. 280,000

TERRENO	307,61	307,47	307,48	307,55	307,61	307,65	307,87
DIST.PARZIALI TERRENO	1,11	1,57	2,36	1,17	2,82	6,31	
QUOTE PROGETTO		307,47 307,08 306,68 306,68 307,08				307,13 306,73 306,73 307,13 307,65	
CASSONETTO		0,51		5,00		0,69	

SCAVI E BONIFICHE	
SCAVO PER PIATTAFORMA	4,758 m ²
SCAVO PER PARETI TRINCEA	0,561 m ²
FOSSO	1,354 m ²
SOVRASTRUTTURA STRADALE	
MISTO STABILIZZATO	2,500 m ²

SEZIONE N.: 221
 QT. PROGETTO: 308,321
 DIST.PROG.: 3893,00
 DIST.PREC.: 13,00
 DIST.SUCC.: 29,00



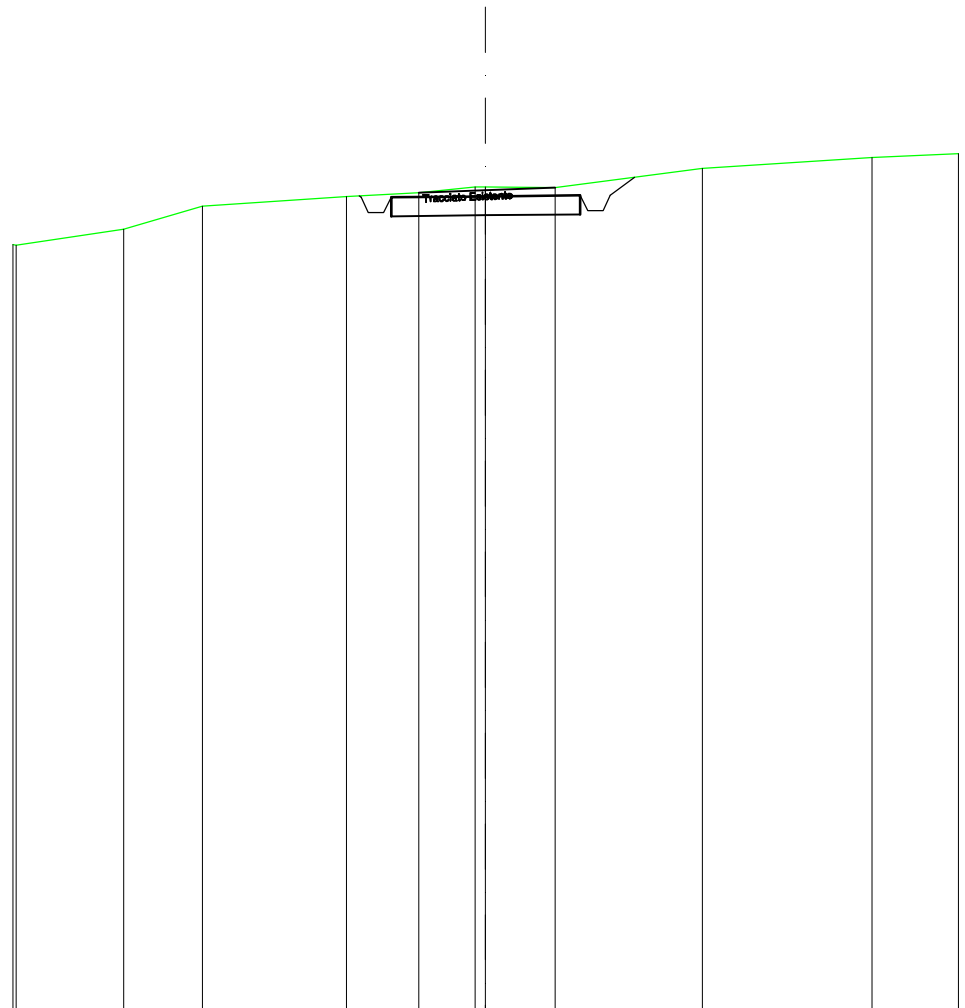
SCALA 1:200

QT.RIF. 290,000

TERRENO	308,07 308,22 308,27		308,80	308,67 308,67	308,76 308,82	309,27	309,45
DIST.PARZIALI TERRENO	0,53 0,78	4,55	1,18 0,80	1,72	1,15	3,95	2,18
QUOTE PROGETTO			308,78 308,30 307,90 307,90			308,35 307,95 308,35 309,19	
CASSONETTO			0,64		5,20	1,12	

SCAVI E BONIFICHE	
SCAVO PER PIATTAFORMA	3,479 m ²
SCAVO PER PARETI TRINCEA	0,127 m ²
FOSSO	0,802 m ²
SOVRASTRUTTURA STRADALE	
MISTO STABILIZZATO	2,500 m ²

SEZIONE N.: 222
 QT. PROGETTO: 311,551
 DIST.PROG.: 3922,00
 DIST.PREC.: 29,00
 DIST.SUCC.: 27,00



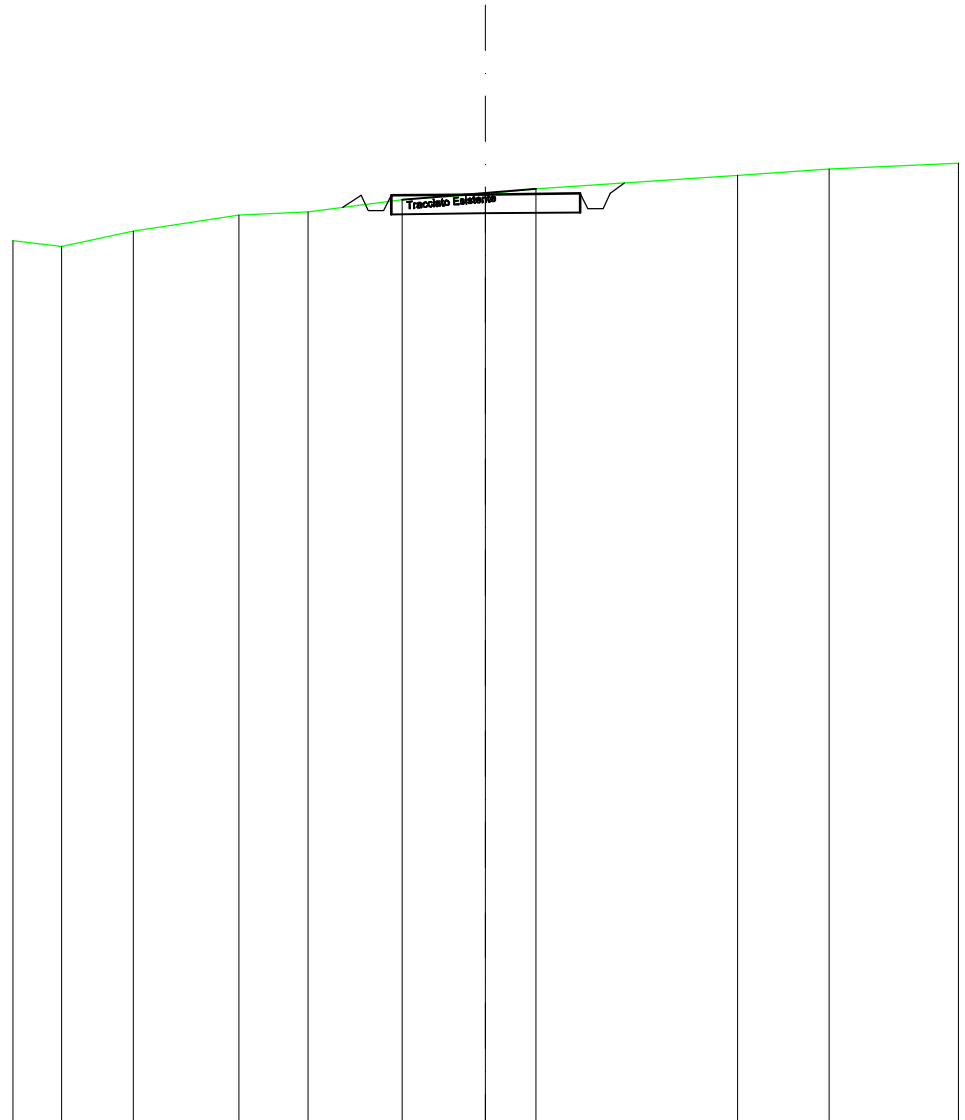
SCALA 1:200

QT.RIF. 290,000

TERRENO	310,68	311,29	311,54	311,64	311,79	311,78	312,29	312,58
DIST.PARZIALI TERRENO	2,08	3,80	1,91	1,49	1,84	3,89	4,50	
QUOTE PROGETTO			311,56	311,53	311,13	311,53	311,58	311,18
CASSONETTO					5,00		0,68	312,06

SCAVI E BONIFICHE	
SCAVO PER PIATTAFORMA	2,615 m ²
SCAVO PER PARETI TRINCEA	0,046 m ²
FOSSO	0,516 m ²
RILEVATI	
RILEVATO PER SCARPATE	0,086 m ²
SOVRASTRUTTURA STRADALE	
MISTO STABILIZZATO	2,500 m ²

SEZIONE N.: 223
 QT. PROGETTO: 314,564
 DIST.PROG.: 3949,00
 DIST.PREC.: 27,00
 DIST.SUCC.: 15,00



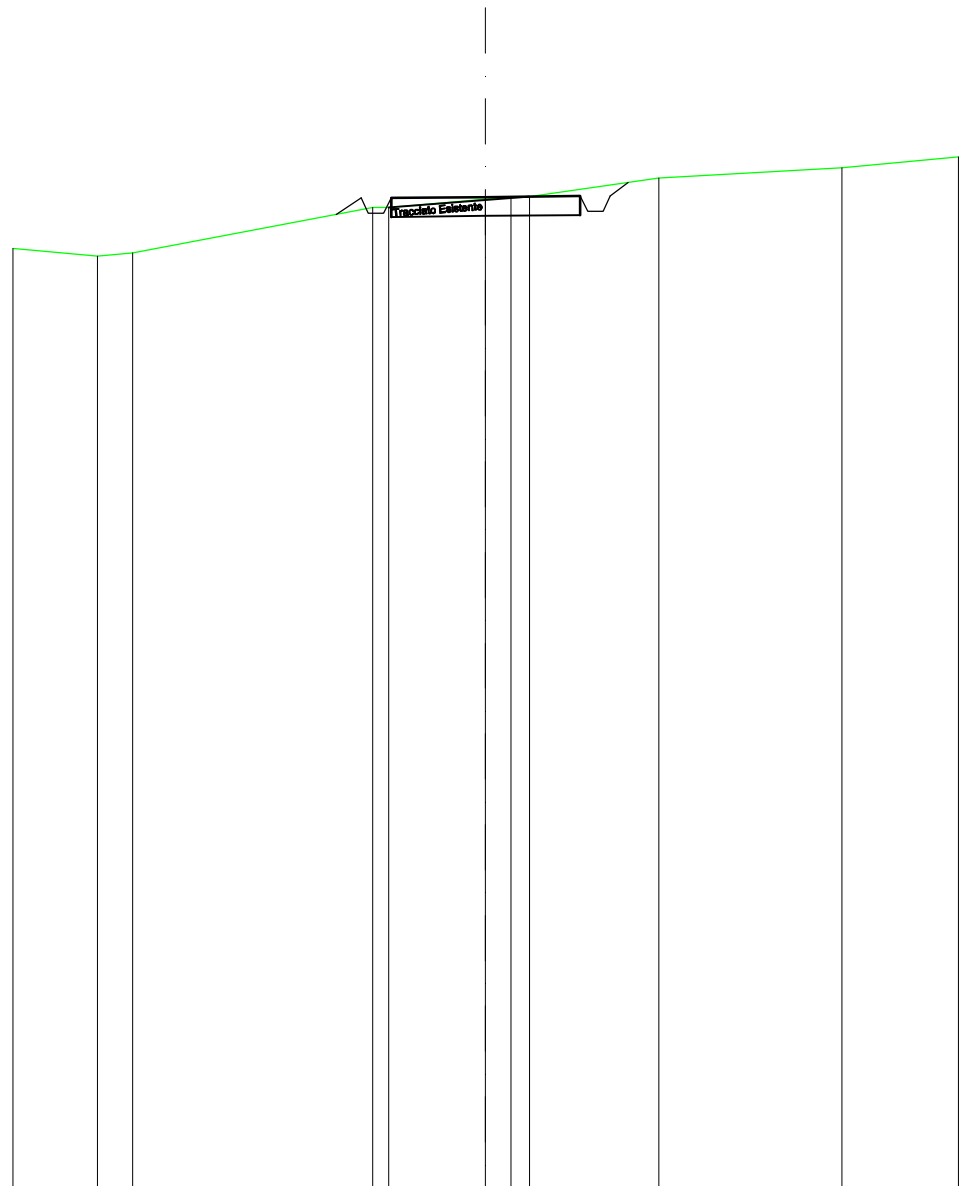
SCALA 1:200

QT.RIF. 290,000

TERRENO	313,19	313,59	314,01	314,10	314,42	314,57	314,71	315,06	315,24		
DIST.PARZIALI TERRENO	1,91	2,79	1,83	2,48	2,21	1,34	5,33	2,42			
QUOTE PROGETTO				314,22	314,54	314,14	314,14	314,59	314,19	314,59	314,87
CASSONETTO						5,00					

SCAVI E BONIFICHE	
SCAVO PER PIATTAFORMA	2,232 m ²
SCAVO PER PARETI TRINCEA	0,067 m ²
FOSSO	0,494 m ²
RILEVATI	
RILEVATO PER SCARPATE	0,138 m ²
SOVRASTRUTTURA STRADALE	
MISTO STABILIZZATO	2,500 m ²

SEZIONE N.: 224
 QT. PROGETTO: 316,238
 DIST.PROG.: 3964,00
 DIST.PREC.: 15,00
 DIST.SUCC.: 14,00



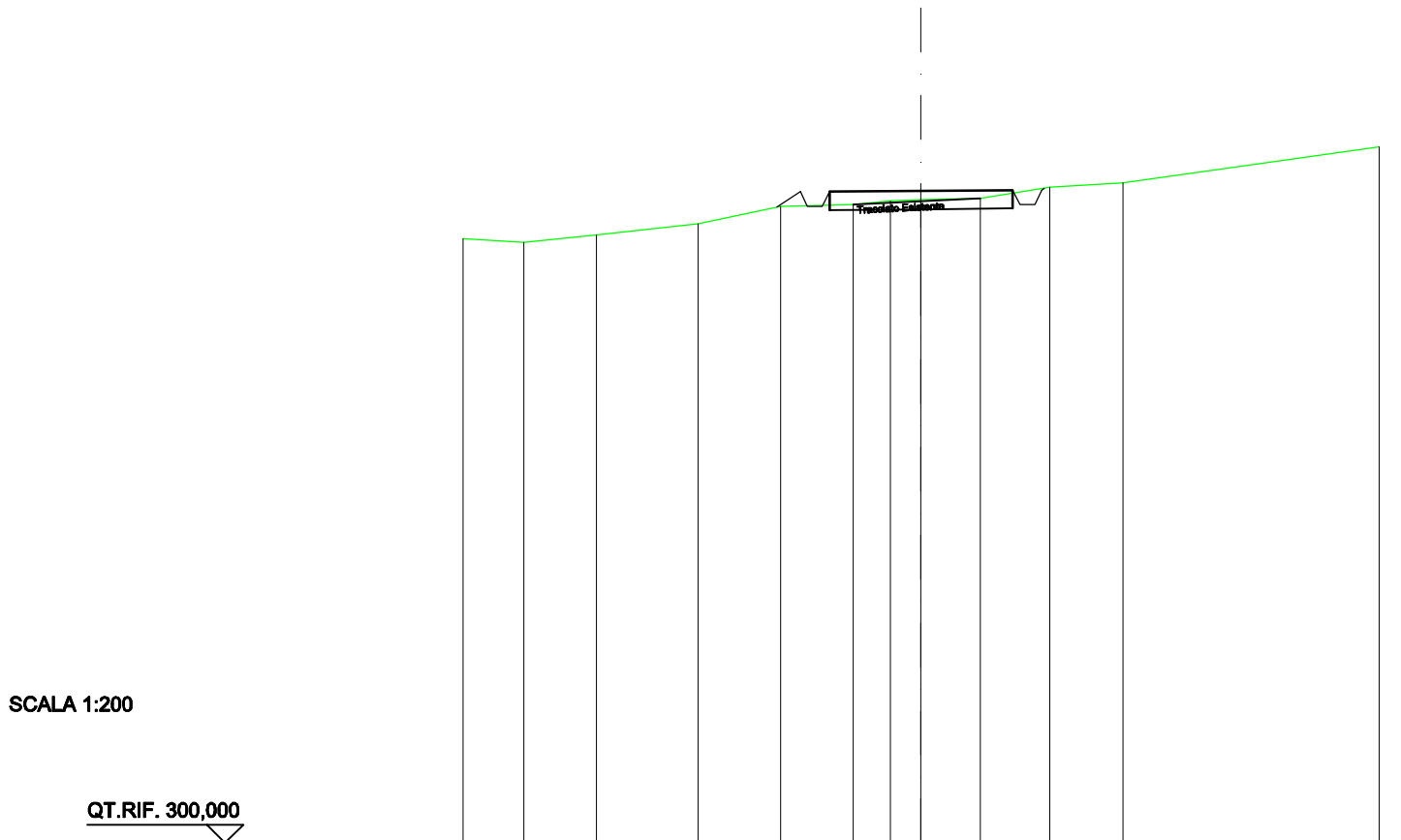
SCALA 1:200

QT.RIF. 290,000

TERRENO	314,68	314,75	315,96	315,96	316,19	316,24	316,25	316,73	317,01			
DIST.PARZIALI TERRENO	0,94	6,34	2,57	0,67	0,50	3,41	4,85					
QUOTE PROGETTO			315,78	316,21	315,81	315,81	316,21	316,24	316,26	315,86	316,26	316,62
CASSONETTO			0,65	2,50	2,50							

SCAVI E BONIFICHE	
SCAVO PER PIATTAFORMA	1,240 m ²
SCAVO PER PARETI TRINCEA	0,001 m ²
FOSSO	0,232 m ²
RILEVATI	
RILEVATO PER SCARPATE	0,189 m ²
SOVRASTRUTTURA STRADALE	
MISTO STABILIZZATO	2,500 m ²

SEZIONE N.: 225
 QT. PROGETTO: 317,800
 DIST.PROG.: 3978,00
 DIST.PREC.: 14,00
 DIST.SUCC.: 36,00



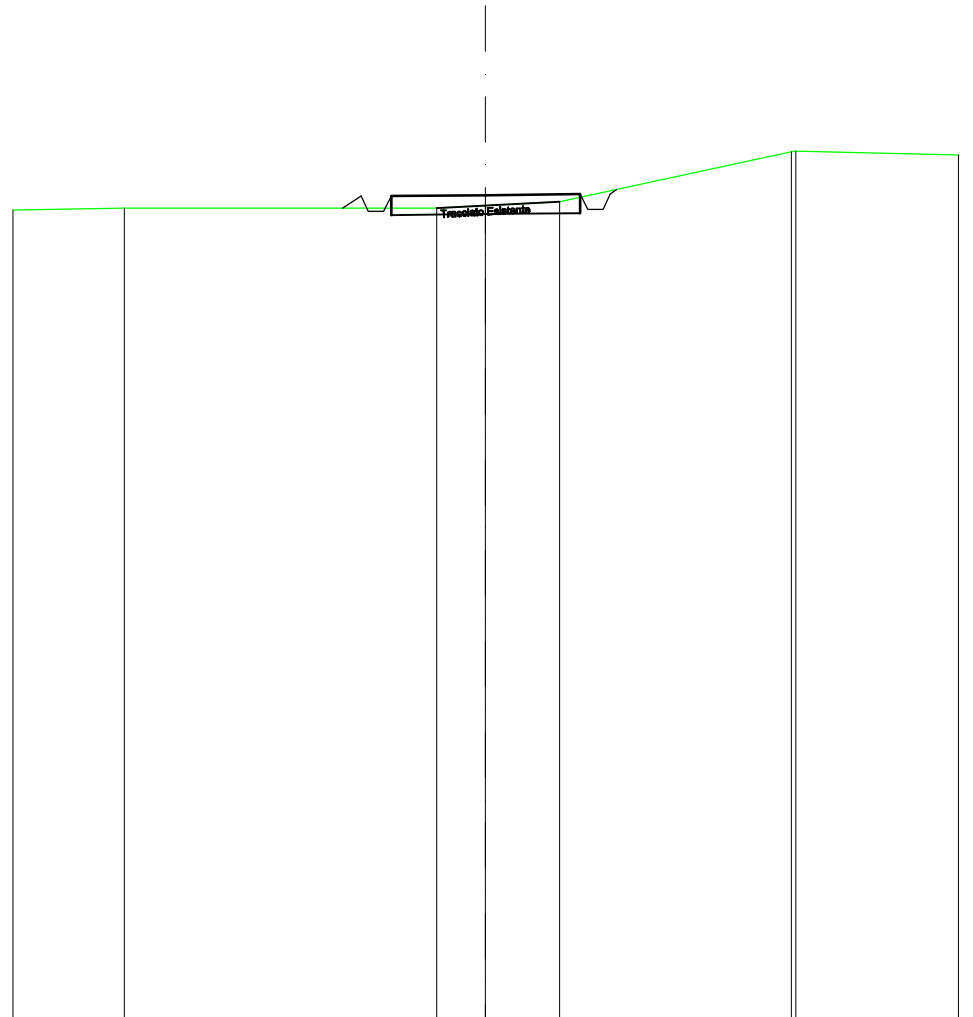
SCALA 1:200

QT.RIF. 300,000

TERRENO	316,39	316,59	316,90	317,38	317,43	317,54	317,56	317,60	317,90	318,02		
DIST.PARZIALI TERRENO	1,99	2,77	2,26	1,98	1,02	0,84	1,62	1,90	1,99			
QUOTE PROGETTO				317,35	317,78	317,38	317,78	317,80	317,83	317,43	317,83	317,87
CASSONETTO				0,63			2,50	2,50				

SCAVI E BONIFICHE	
SCAVO PER PIATTAFORMA	1,159 m ²
SCAVO PER PARETI TRINCEA	0,007 m ²
FOSSO	0,276 m ²
RILEVATI	
RILEVATO PER SCARPATE	0,134 m ²
SOVRASTRUTTURA STRADALE	
MISTO STABILIZZATO	2,500 m ²

SEZIONE N.: 226
 QT. PROGETTO: 321,818
 DIST.PROG.: 4014,00
 DIST.PREC.: 36,00
 DIST.SUCC.: 9,00



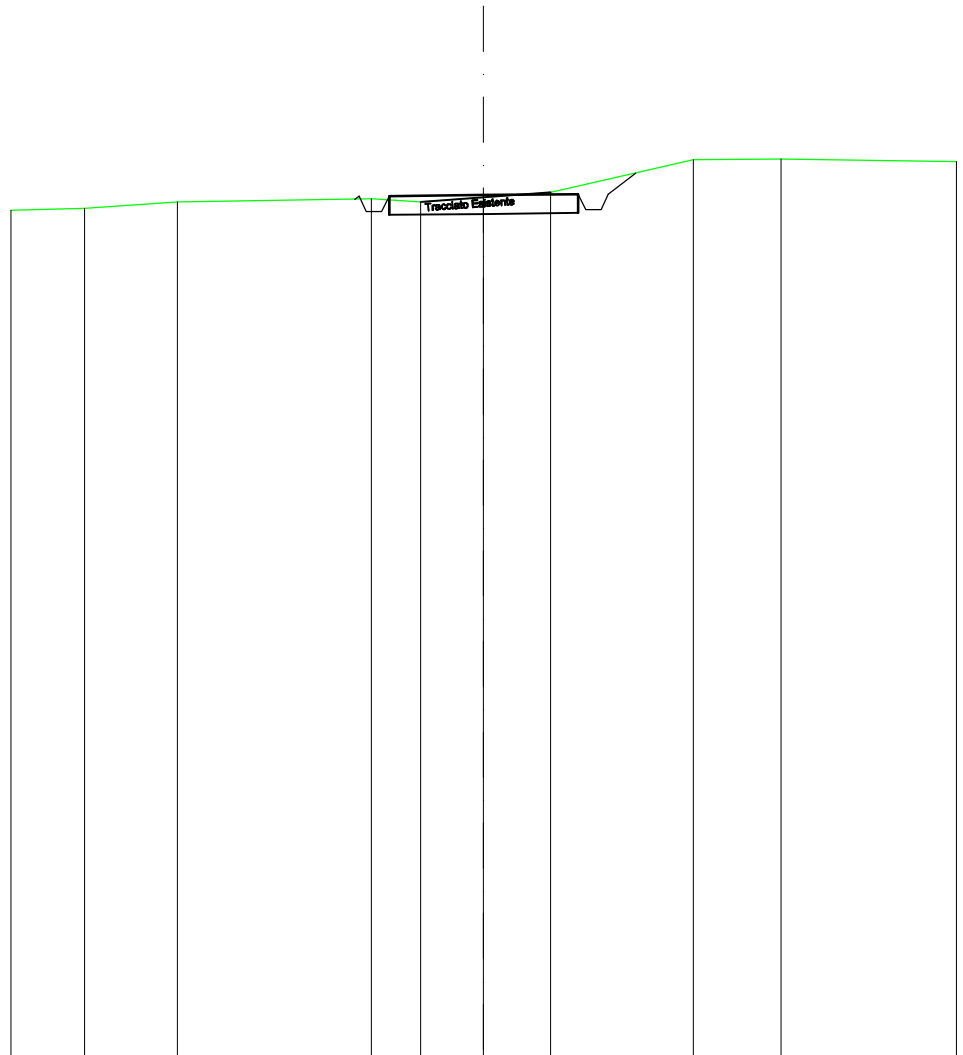
SCALA 1:200

QT.RIF. 300,000

TERRENO	321,47	321,47	321,54	321,64	322,97	322,97
DIST.PARZIALI TERRENO	8,26	1,30	1,96	6,13		
QUOTE PROGETTO		321,47 321,79 321,39 321,79	321,82	321,84 321,44 321,84 321,97		
CASSONETTO		0,49	2,50	2,50		

SCAVI E BONIFICHE	
SCAVO PER PIATTAFORMA	2,298 m ²
SCAVO PER PARETI TRINCEA	0,140 m ²
FOSSO	0,659 m ²
RILEVATI	
RILEVATO PER SCARPATE	0,009 m ²
SOVRASTRUTTURA STRADALE	
MISTO STABILIZZATO	2,500 m ²

SEZIONE N.: 227
 QT. PROGETTO: 322,822
 DIST.PROG.: 4023,00
 DIST.PREC.: 9,00
 DIST.SUCC.: 24,00



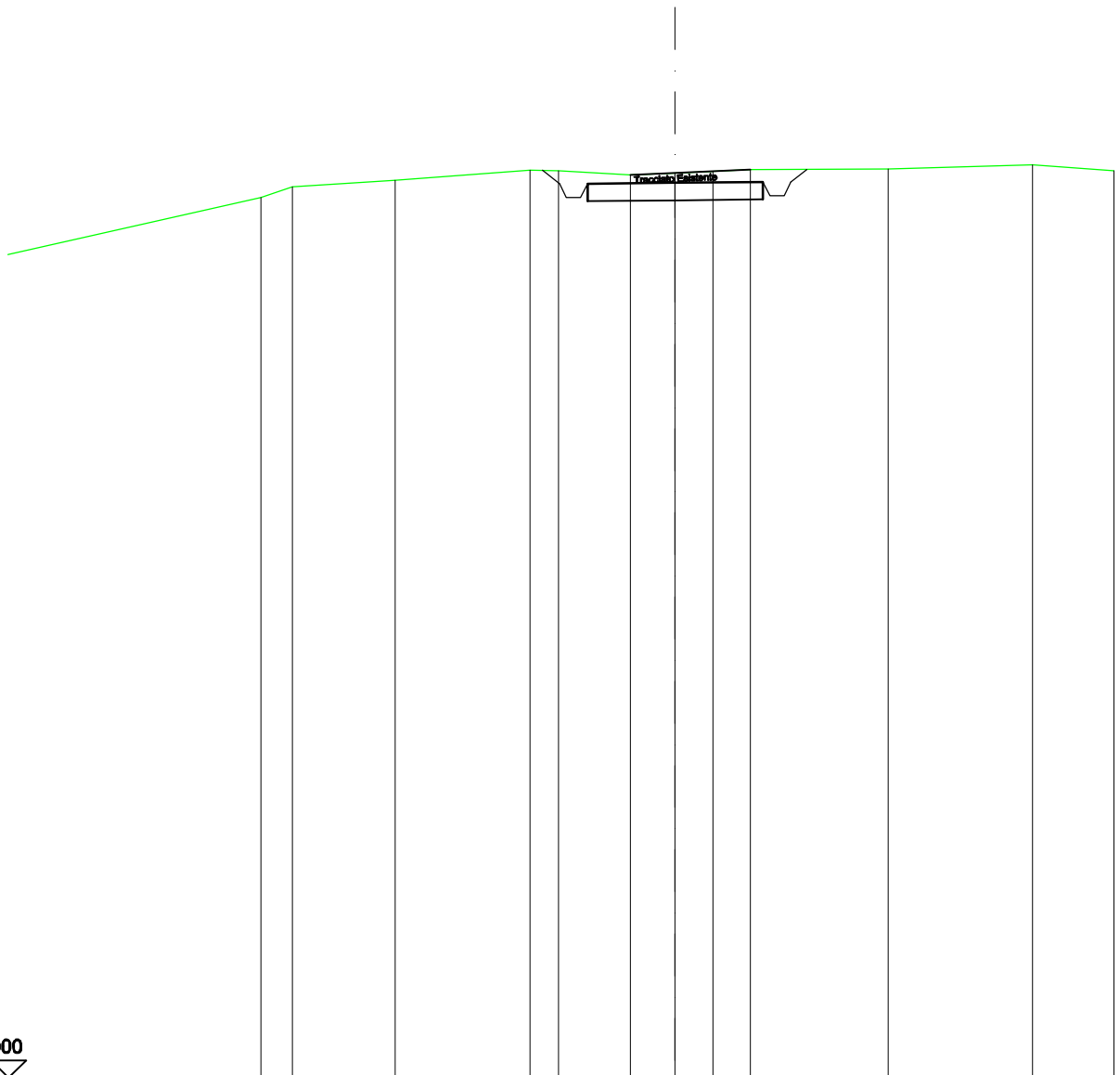
SCALA 1:200

QT.RIF. 300,000

TERRENO	322,47	322,64	322,72	322,65	322,76	322,89	323,76	323,78			
DIST.PARZIALI TERRENO	2,46	5,13	1,31	1,66	1,77	3,78	2,32				
QUOTE PROGETTO			322,72	322,80	322,40	322,80	322,82	322,85	322,45	322,85	323,40
CASSONETTO				2,50		2,50		0,72			

SCAVI E BONIFICHE	
SCAVO PER PIATTAFORMA	3,968 m ²
SCAVO PER PARETI TRINCEA	0,169 m ²
FOSSO	1,035 m ²
SOVRASTRUTTURA STRADALE	
MISTO STABILIZZATO	2,500 m ²

SEZIONE N.: 228
 QT. PROGETTO: 325,500
 DIST.PROG.: 4047,00
 DIST.PREC.: 24,00
 DIST.SUCC.: 25,00



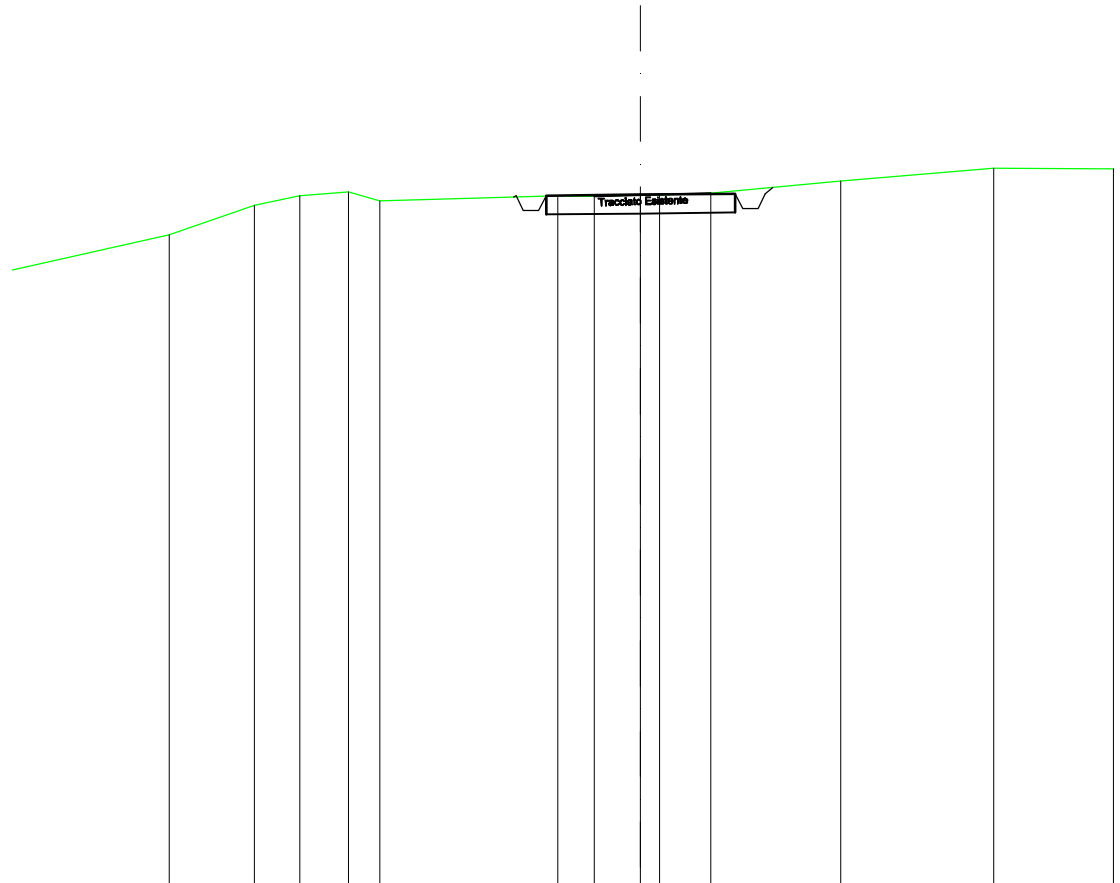
SCALA 1:200

QT.RIF. 300,000

TERRENO	325,07	325,36	325,56	325,86	325,84	325,72	325,78	325,83	325,87	325,90	326,01
DIST.PARZIALI TERRENO	0,89	2,93	3,83	0,81	2,05	1,28	1,07	1,07	3,93	4,12	
QUOTE PROGETTO				325,85	325,48	325,08	325,08	325,48	325,53	325,13	325,53
CASSONETTO							5,00				

SCAVI E BONIFICHE	
SCAVO PER PIATTAFORMA	2,449 m ²
SCAVO PER PARETI TRINCEA	0,014 m ²
FOSSO	0,542 m ²
RILEVATI	
RILEVATO PER SCARPATE	0,001 m ²
SOVRASTRUTTURA STRADALE	
MISTO STABILIZZATO	2,500 m ²

SEZIONE N.: 229
 QT. PROGETTO: 328,290
 DIST.PROG.: 4072,00
 DIST.PREC.: 25,00
 DIST.SUCC.: 25,00



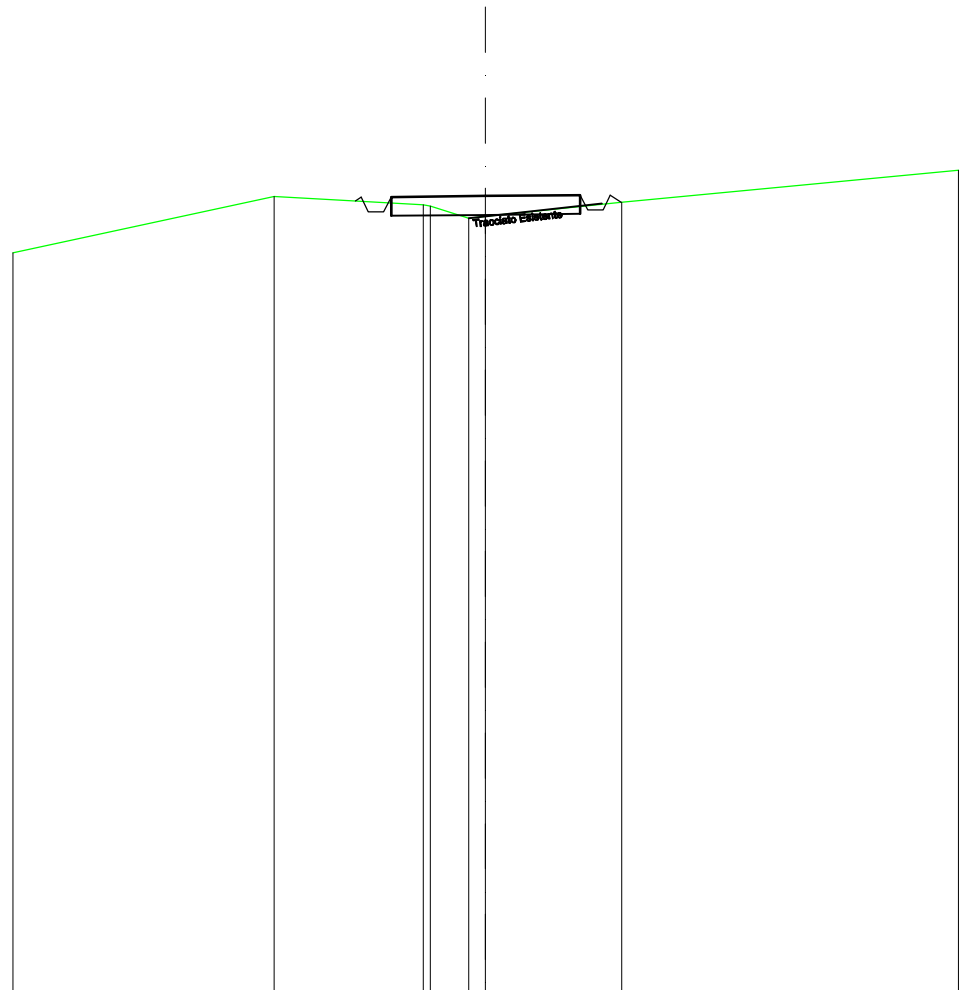
SCALA 1:200

QT.RIF. 310,000

TERRENO	328,00	328,26	328,36	328,12		328,26	328,24	328,27	328,28	328,32		328,64		328,98	
DIST.PARZIALI TERRENO	1,20	1,29	0,84		4,69		0,87	1,23	0,50	1,35	3,44		4,04		
QUOTE PROGETTO						328,23	328,27	327,87	328,27	328,29		328,32	327,92	328,32	328,47
CASSONETTO							2,50		2,50						

SCAVI E BONIFICHE	
SCAVO PER PIATTAFORMA	0,621 m ²
FOSSO	0,211 m ²
RILEVATI	
RILEVATO PER PIATTAFORMA	0,047 m ²
RILEVATO PER SCARPATE	0,081 m ²
SOVRASTRUTTURA STRADALE	
MISTO STABILIZZATO	2,500 m ²

SEZIONE N.: 230
 QT. PROGETTO: 331,080
 DIST.PROG.: 4097,00
 DIST.PREC.: 25,00
 DIST.SUCC.: 18,00



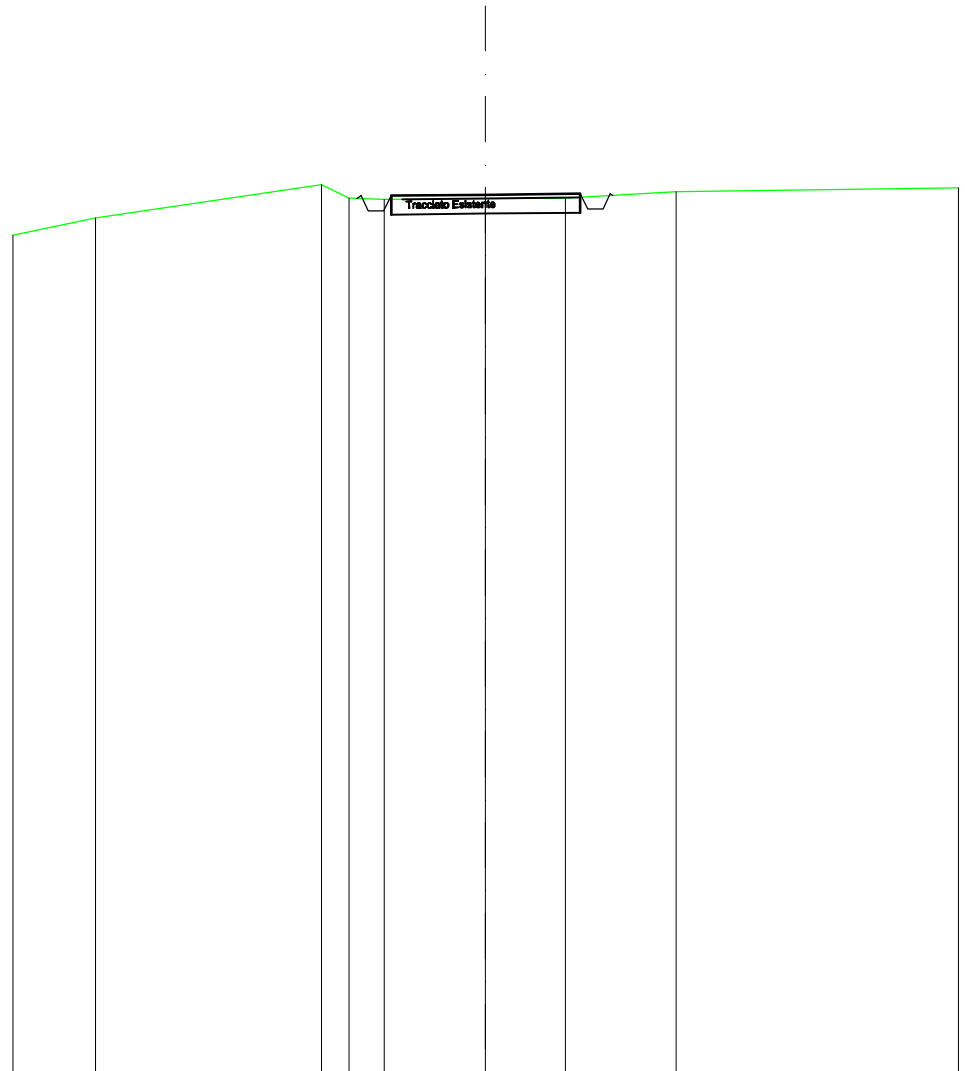
SCALA 1:200

QT.RIF. 310,000

TERRENO	331,07	330,86 330,81	330,49 330,54	330,92
DIST.PARZIALI TERRENO		3,95	1,01	3,59
QUOTE PROGETTO		330,65 331,06 330,66 331,06	331,08	331,11 330,71 331,11 330,92
CASSONETTO		2,50	2,50	0,60

SCAVI E BONIFICHE	
SCAVO PER PIATTAFORMA	1,983 m ²
FOSSO	0,360 m ²
RILEVATI	
RILEVATO PER SCARPATE	0,012 m ²
SOVRASTRUTTURA STRADALE	
MISTO STABILIZZATO	2,500 m ²

SEZIONE N.: 231
 QT. PROGETTO: 333,256
 DIST.PROG.: 4115,00
 DIST.PREC.: 18,00
 DIST.SUCC.: 7,00



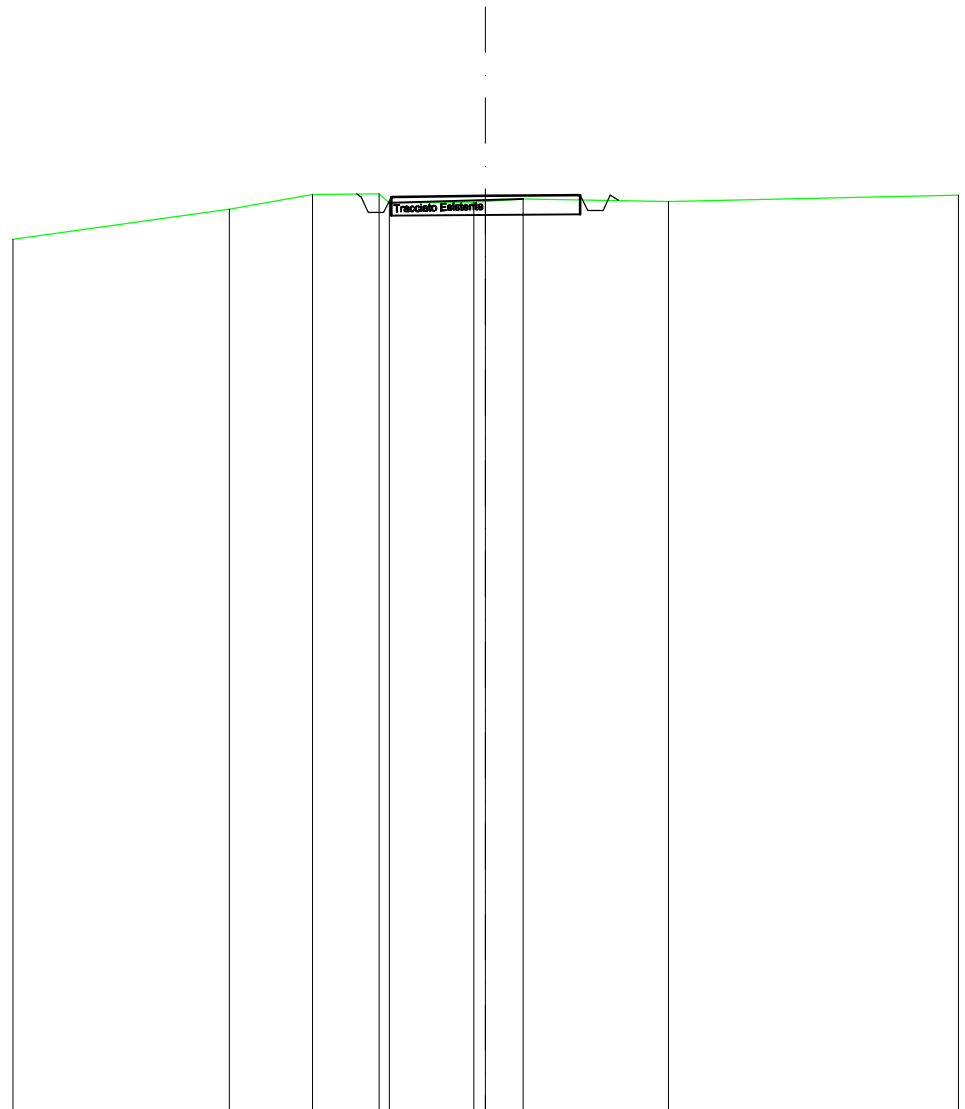
SCALA 1:200

QT.RIF. 310,000

TERRENO	332,65	333,53	333,16	333,14	333,15	333,16	333,34
DIST.PARZIALI TERRENO	5,98	0,72	0,94	2,69	2,11	2,92	
QUOTE PROGETTO		333,16	333,23	332,83	333,23	333,26	333,28
CASSONETTO				2,50	2,50		

SCAVI E BONIFICHE	
SCAVO PER PIATTAFORMA	1,839 m ²
SCAVO PER PARETI TRINCEA	0,004 m ²
FOSSO	0,414 m ²
RILEVATI	
RILEVATO PER SCARPATE	0,029 m ²
SOVRASTRUTTURA STRADALE	
MISTO STABILIZZATO	2,500 m ²

SEZIONE N.: 232
 QT. PROGETTO: 334,227
 DIST.PROG.: 4122,00
 DIST.PREC.: 7,00
 DIST.SUCC.: 14,00



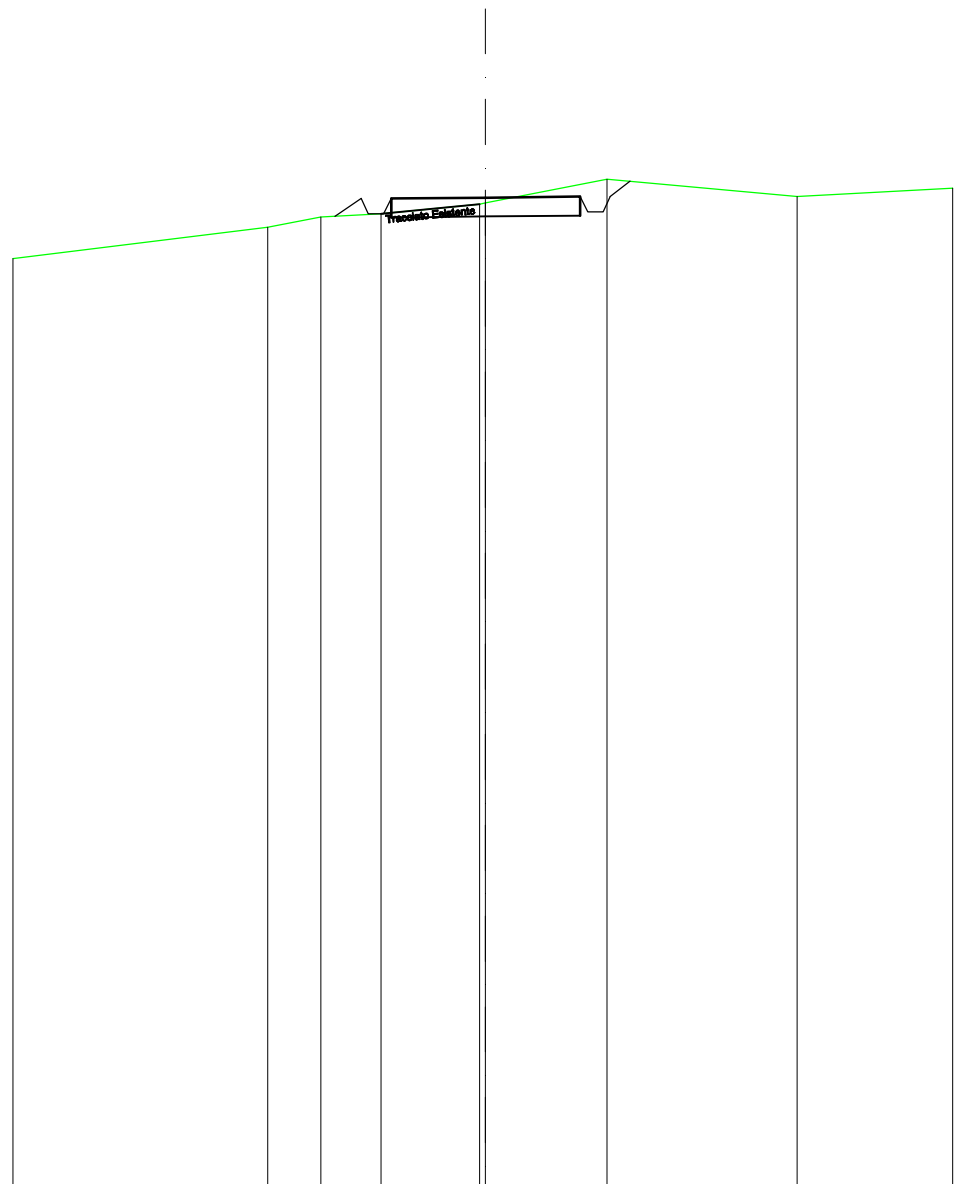
SCALA 1:200

QT.RIF. 310,000

TERRENO	333,88	334,27	334,29	334,05	334,07	334,09	334,15	334,09
DIST.PARZIALI TERRENO		2,21	1,75	2,23	0,99		3,85	
QUOTE PROGETTO			334,28	334,20	333,80	333,80	334,20	334,23
CASSONETTO				2,50		2,50		

SCAVI E BONIFICHE	
SCAVO PER PIATTAFORMA	2,078 m ²
SCAVO PER PARETI TRINCEA	0,120 m ²
FOSSO	0,565 m ²
RILEVATI	
RILEVATO PER SCARPATE	0,235 m ²
SOVRASTRUTTURA STRADALE	
MISTO STABILIZZATO	2,500 m ²

SEZIONE N.: 233
 QT. PROGETTO: 336,168
 DIST.PROG.: 4136,00
 DIST.PREC.: 14,00
 DIST.SUCC.: 36,00



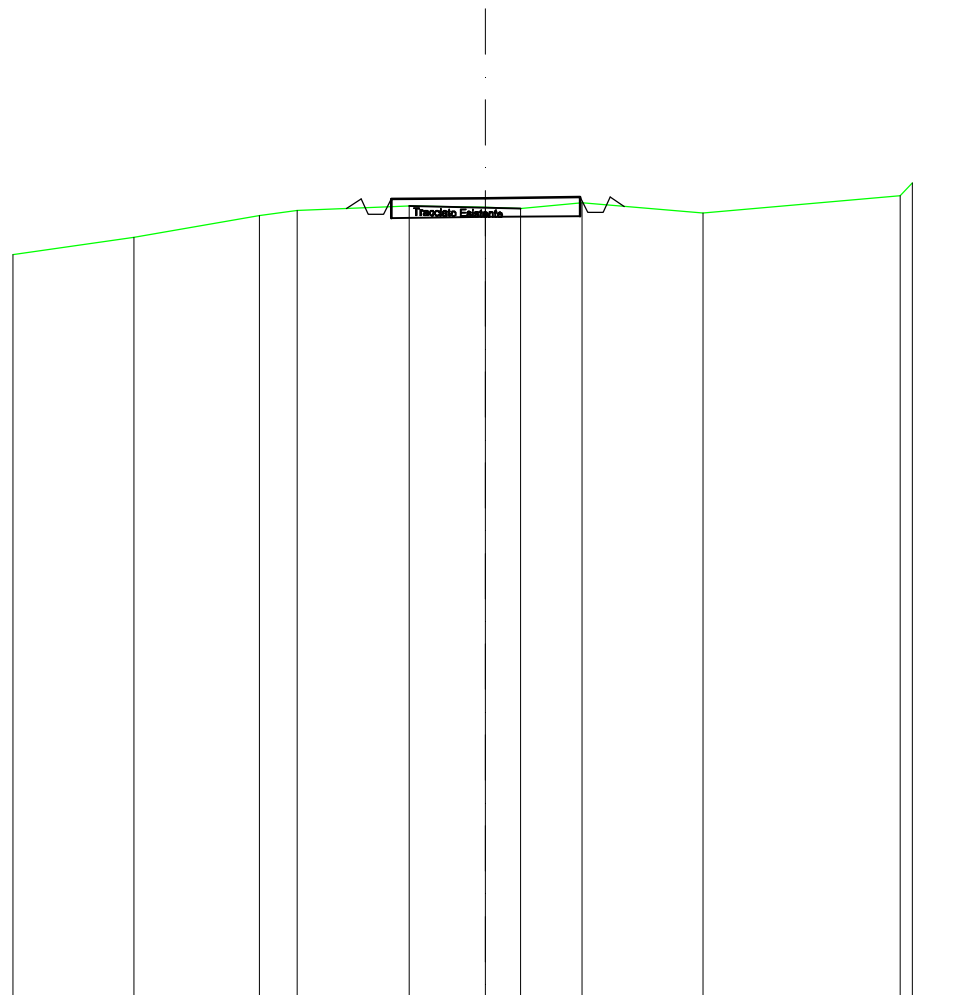
SCALA 1:200

QT.RIF. 310,000

TERRENO		335,39	335,66	335,74	336,00 336,03	336,66	336,19
DIST.PARZIALI TERRENO		1,41	1,60	2,60	3,22	5,02	
QUOTE PROGETTO			335,68 335,14 335,74	335,14	336,17	336,19 335,79 335,79	336,19 336,01
CASSONETTO			0,68 0,60	2,50	2,50	0,62	

SCAVI E BONIFICHE	
SCAVO PER PIATTAFORMA	1,379 m ²
FOSSO	0,205 m ²
RILEVATI	
RILEVATO PER SCARPATE	0,122 m ²
SOVRASTRUTTURA STRADALE	
MISTO STABILIZZATO	2,500 m ²

SEZIONE N.: 234
 QT. PROGETTO: 341,159
 DIST.PROG.: 4172,00
 DIST.PREC.: 36,00
 DIST.SUCC.: 37,00



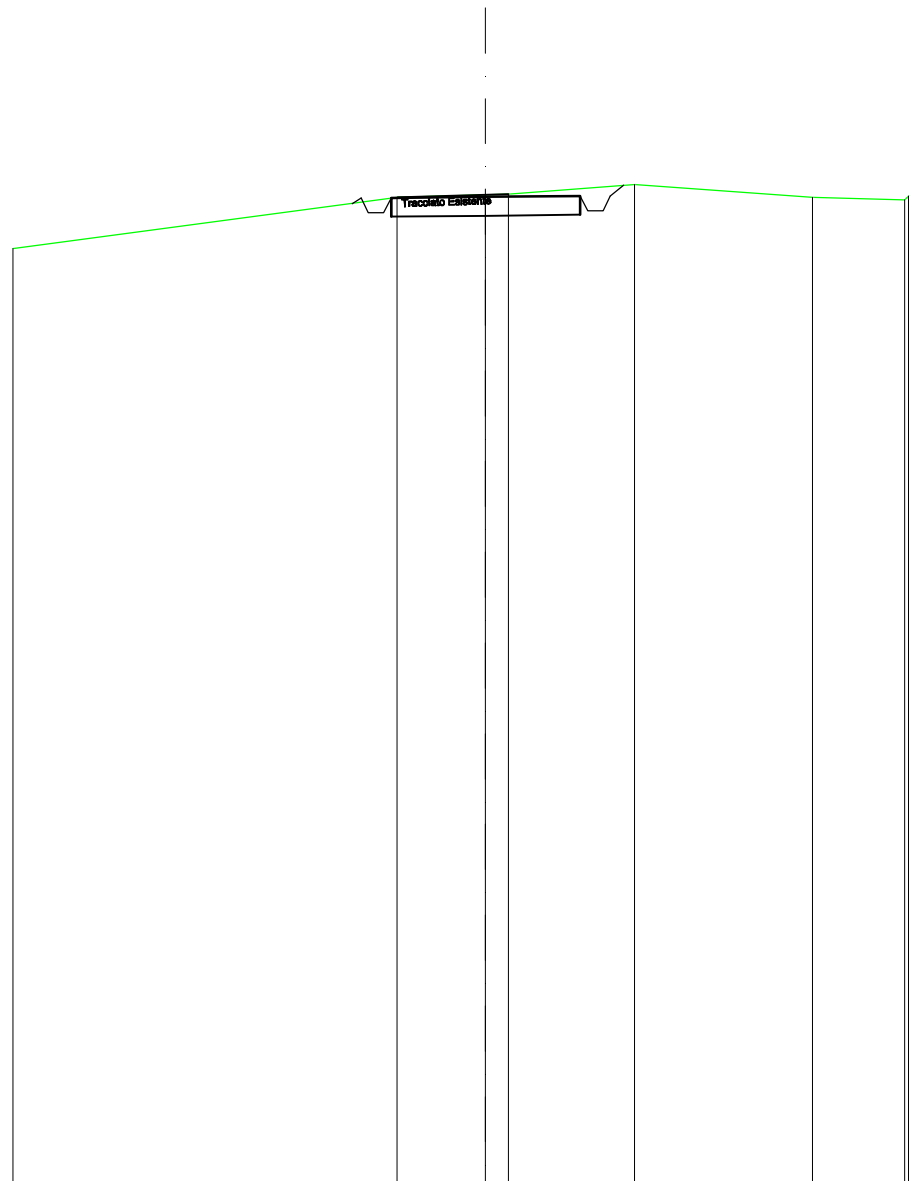
SCALA 1:200

QT.RIF. 320,000

TERRENO	340,12	340,70	340,83	340,95	340,91	340,88	341,04	340,76	341,22	341,56
DIST.PARZIALI TERRENO	3,33	0,99	2,97	2,02	0,92	1,64	3,20	5,20		
QUOTE PROGETTO				340,88 341,13 340,73 340,73 341,13	341,16		341,18 340,78 340,78 341,18 340,94			
CASSONETTO				2,50	2,50					

SCAVI E BONIFICHE	
SCAVO PER PIATTAFORMA	2,851 m ²
SCAVO PER PARETI TRINCEA	0,043 m ²
FOSSO	0,604 m ²
RILEVATI	
RILEVATO PER SCARPATE	0,018 m ²
SOVRASTRUTTURA STRADALE	
MISTO STABILIZZATO	2,500 m ²

SEZIONE N.: 235
 QT. PROGETTO: 346,113
 DIST.PROG.: 4209,00
 DIST.PREC.: 37,00
 DIST.SUCC.: 12,00



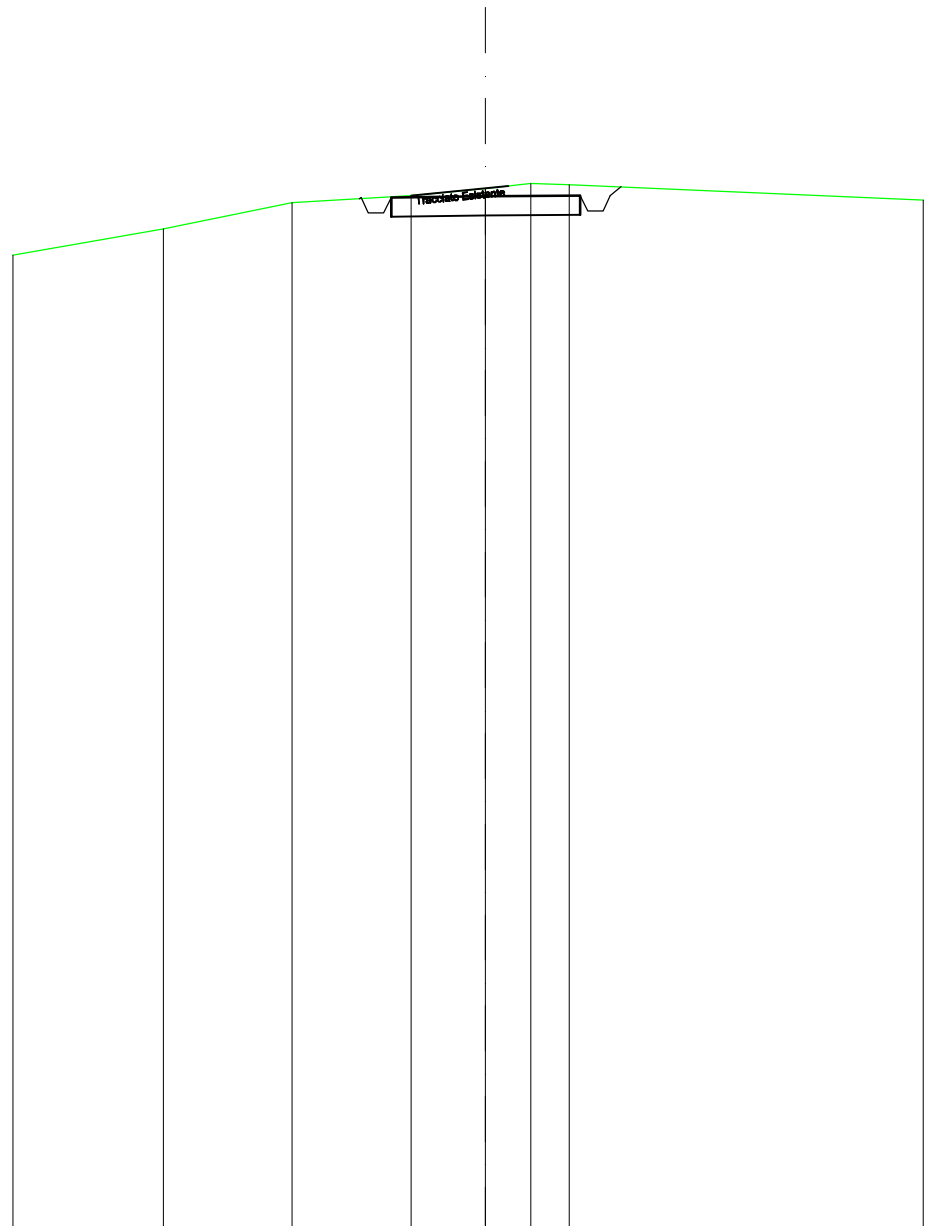
SCALA 1:200

QT.RIF. 320,000

TERRENO		346,09	346,17	346,19	346,44	346,10	346,02	346,13
DIST.PARZIALI TERRENO		2,35	0,61	3,33	4,72	2,42		
QUOTE PROGETTO		345,93 346,09 345,69 345,69 346,09			346,14 345,74 345,74 346,14 346,41			
CASSONETTO			5,00					

SCAVI E BONIFICHE	
SCAVO PER PIATTAFORMA	3,517 m ²
SCAVO PER PARETI TRINCEA	0,035 m ²
FOSSO	0,690 m ²
RILEVATI	
RILEVATO PER SCARPATE	0,001 m ²
SOVRASTRUTTURA STRADALE	
MISTO STABILIZZATO	2,500 m ²

SEZIONE N.: 236
 QT. PROGETTO: 347,308
 DIST.PROG.: 4221,00
 DIST.PREC.: 12,00
 DIST.SUCC.: 18,00



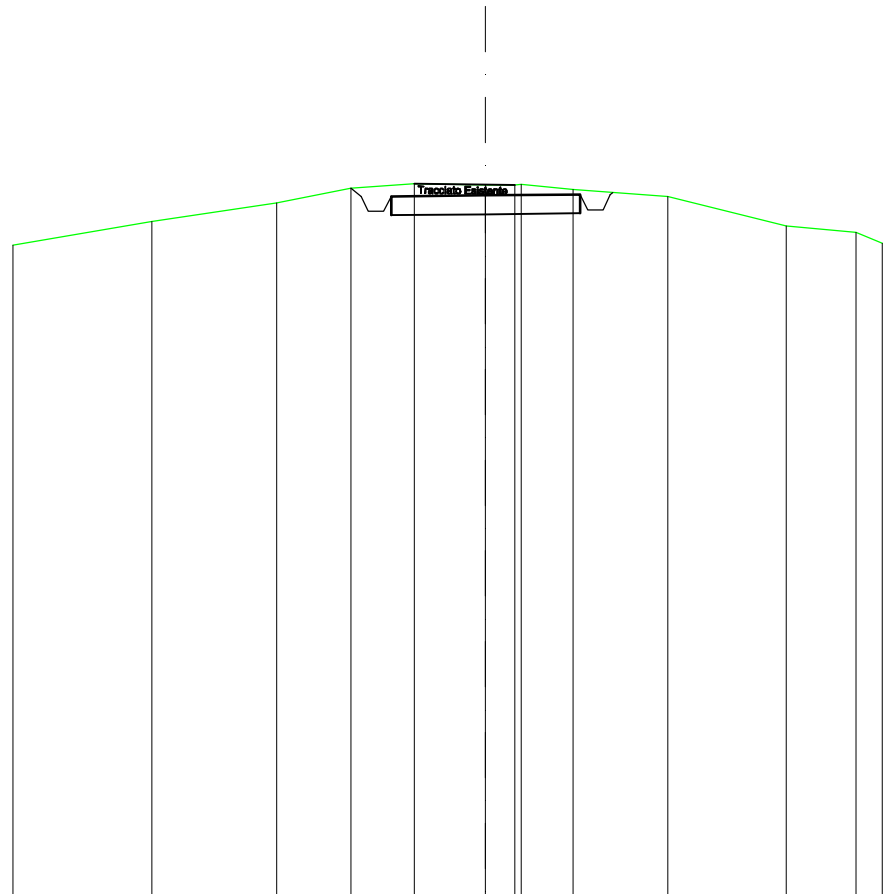
SCALA 1:200

QT.RIF. 320,000

TERRENO	346,45	347,15	347,34	347,53	347,65	347,63	347,22
DIST.PARZIALI TERRENO		3,39	3,16	1,97	1,19	1,02	9,36
QUOTE PROGETTO			347,26 347,28 346,88 346,88 347,28			347,33 346,93 346,93 347,33 347,57	
CASSONETTO				5,00			

SCAVI E BONIFICHE	
SCAVO PER PIATTAFORMA	3,823 m ²
SCAVO PER PARETI TRINCEA	0,035 m ²
FOSSO	0,762 m ²
SOVRASTRUTTURA STRADALE	
MISTO STABILIZZATO	2,500 m ²

SEZIONE N.: 237
 QT. PROGETTO: 348,556
 DIST.PROG.: 4239,00
 DIST.PREC.: 18,00
 DIST.SUCC.: 15,00



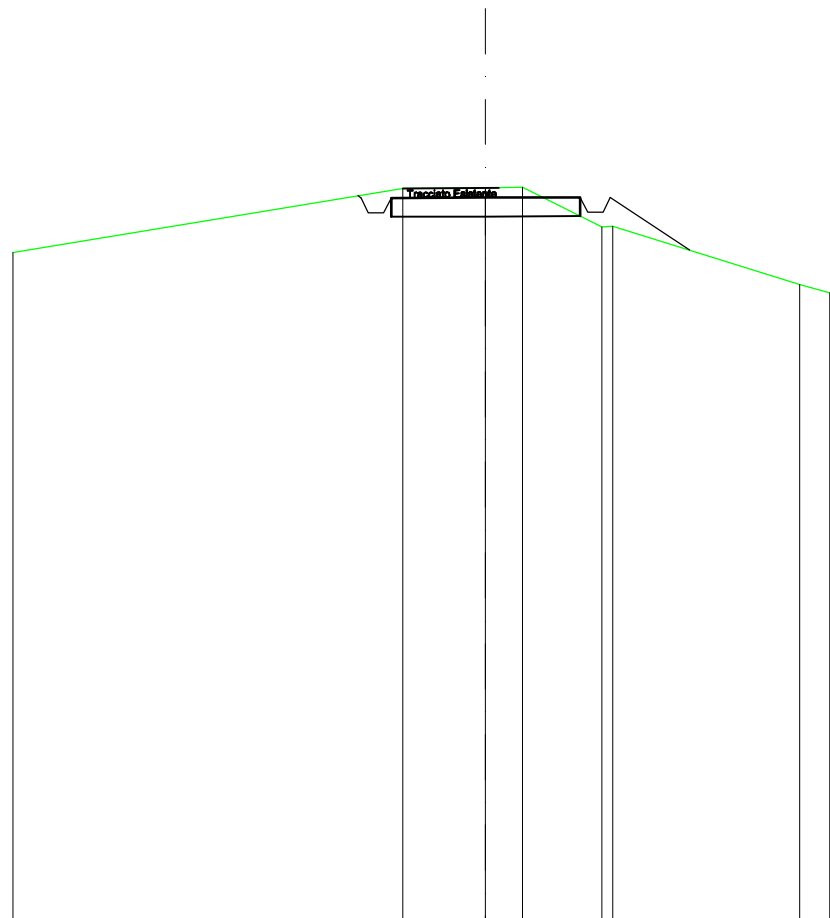
SCALA 1:200

QT.RIF. 330,000

TERRENO	347,87	348,36	348,75	348,86	348,84	348,83	348,85	348,71	348,52	347,75	347,58	347,30
DIST.PARZIALI TERRENO		3,30	1,97	1,67	1,89	0,78	1,36	2,51	3,14	1,84	0,70	
QUOTE PROGETTO				348,75	348,53	348,13	348,13	348,53	348,58	348,18	348,58	348,63
CASSONETTO							5,00					

SCAVI E BONIFICHE	
SCAVO PER PIATTAFORMA	3,209 m ²
SCAVO PER PARETI TRINCEA	0,003 m ²
FOSSO	0,349 m ²
RILEVATI	
RILEVATO PER SCARPATE	1,079 m ²
SOVRASTRUTTURA STRADALE	
MISTO STABILIZZATO	2,500 m ²

SEZIONE N.: 238
 QT. PROGETTO: 349,136
 DIST.PROG.: 4254,00
 DIST.PREC.: 15,00
 DIST.SUCC.: 18,00



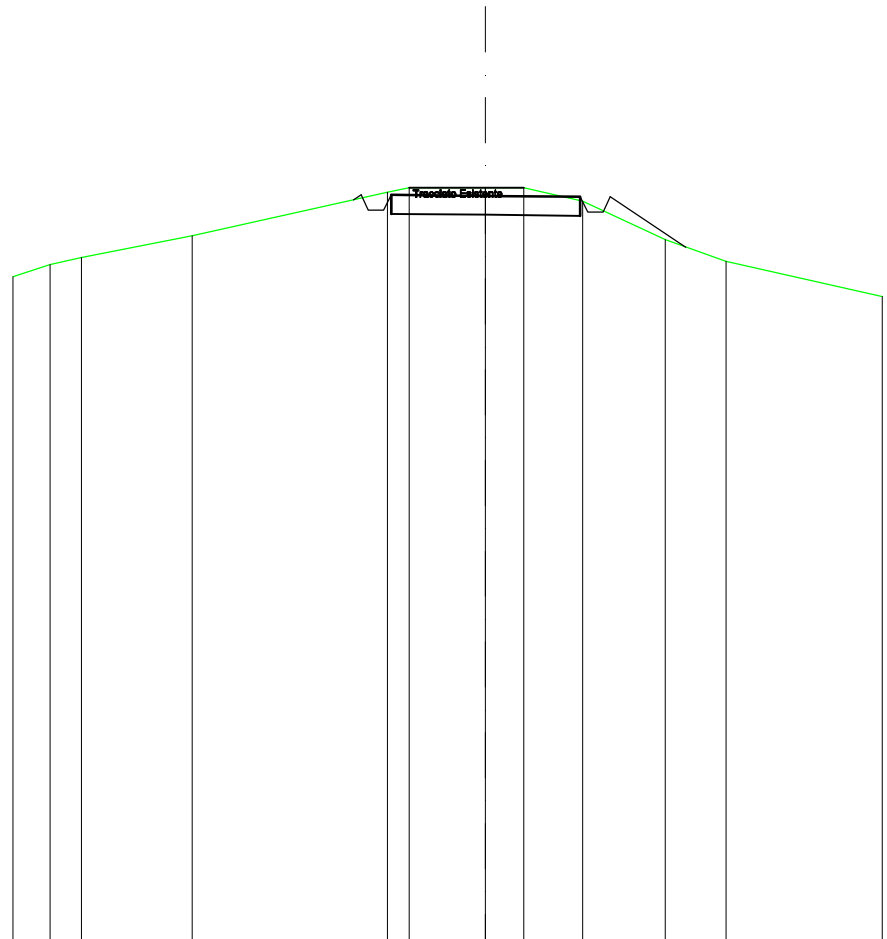
SCALA 1:200

QT.RIF. 330,000

TERRENO		349,38	349,39	349,41	348,37	348,38	346,84	346,61
DIST.PARZIALI TERRENO		2,18	0,97	2,11	4,94	0,80		
QUOTE PROGETTO		349,19 349,13 348,73 349,13			349,14 348,74 348,74 349,14	347,75		
CASSONETTO			5,00		2,09			

SCAVI E BONIFICHE	
SCAVO PER PIATTAFORMA	3,272 m ²
FOSSO	0,306 m ²
RILEVATI	
RILEVATO PER SCARPATE	0,561 m ²
SOVRASTRUTTURA STRADALE	
MISTO STABILIZZATO	2,500 m ²

SEZIONE N.: 239
 QT. PROGETTO: 349,739
 DIST.PROG.: 4272,00
 DIST.PREC.: 18,00
 DIST.SUCC.: 22,00



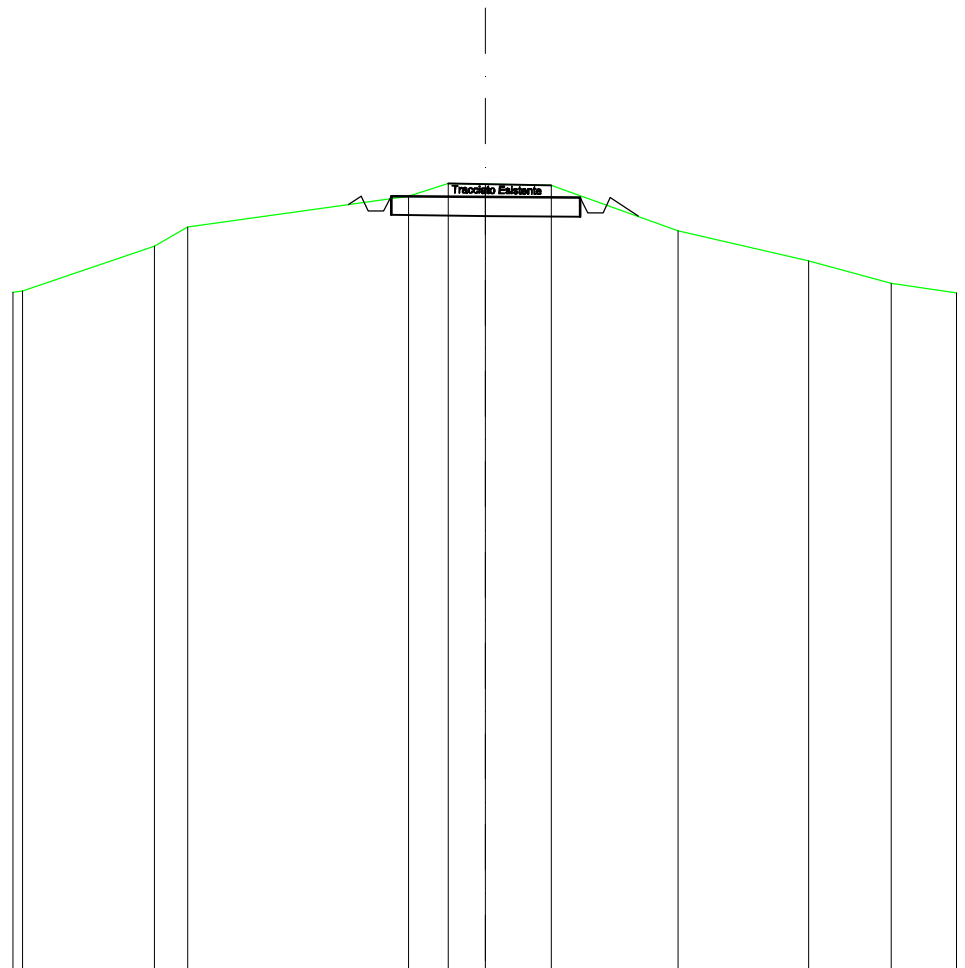
SCALA 1:200

QT.RIF. 330,000

TERRENO	347,93	348,11	348,68	349,83	349,95	349,95	349,59	348,58	348,00	347,07	
DIST.PARZIALI TERRENO	0,83	2,93	5,16	0,58	2,03	1,00	1,56	2,20	1,61	4,13	
QUOTE PROGETTO				349,63	349,76	349,36	349,76	349,71	349,31	349,71	348,38
CASSONETTO						5,00			1,99		

SCAVI E BONIFICHE	
SCAVO PER PIATTAFORMA	3,751 m ²
FOSSO	0,336 m ²
RILEVATI	
RILEVATO PER SCARPATE	0,133 m ²
SOVRASTRUTTURA STRADALE	
MISTO STABILIZZATO	2,500 m ²

SEZIONE N.: 240
 QT. PROGETTO: 350,475
 DIST.PROG.: 4294,00
 DIST.PREC.: 22,00
 DIST.SUCC.: 13,00



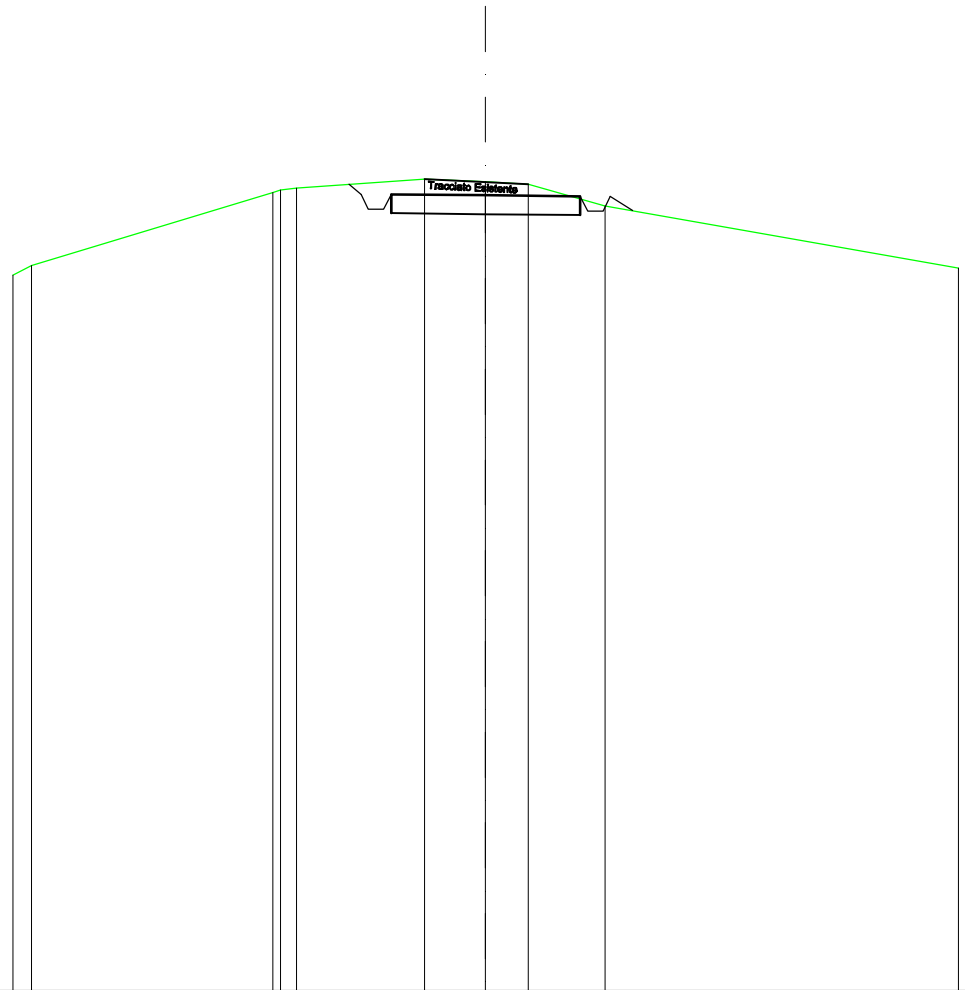
SCALA 1:200

QT.RIF. 330,000

TERRENO	349,17	349,67		350,50	350,83	350,82	350,79		349,56	348,78	348,19	
DIST.PARZIALI TERRENO	0,89		5,83	1,08	0,89	1,73	3,36		3,46	2,18		
QUOTE PROGETTO				350,27	350,50	350,10	350,50		350,45	350,05	350,45	349,96
CASSONETTO						5,00				0,74		

SCAVI E BONIFICHE	
SCAVO PER PIATTAFORMA	3,971 m ²
SCAVO PER PARETI TRINCEA	0,046 m ²
FOSSO	0,604 m ²
RILEVATI	
RILEVATO PER SCARPATE	0,103 m ²
SOVRASTRUTTURA STRADALE	
MISTO STABILIZZATO	2,500 m ²

SEZIONE N.: 241
 QT. PROGETTO: 351,049
 DIST.PROG.: 4307,00
 DIST.PREC.: 13,00
 DIST.SUCC.: 15,00



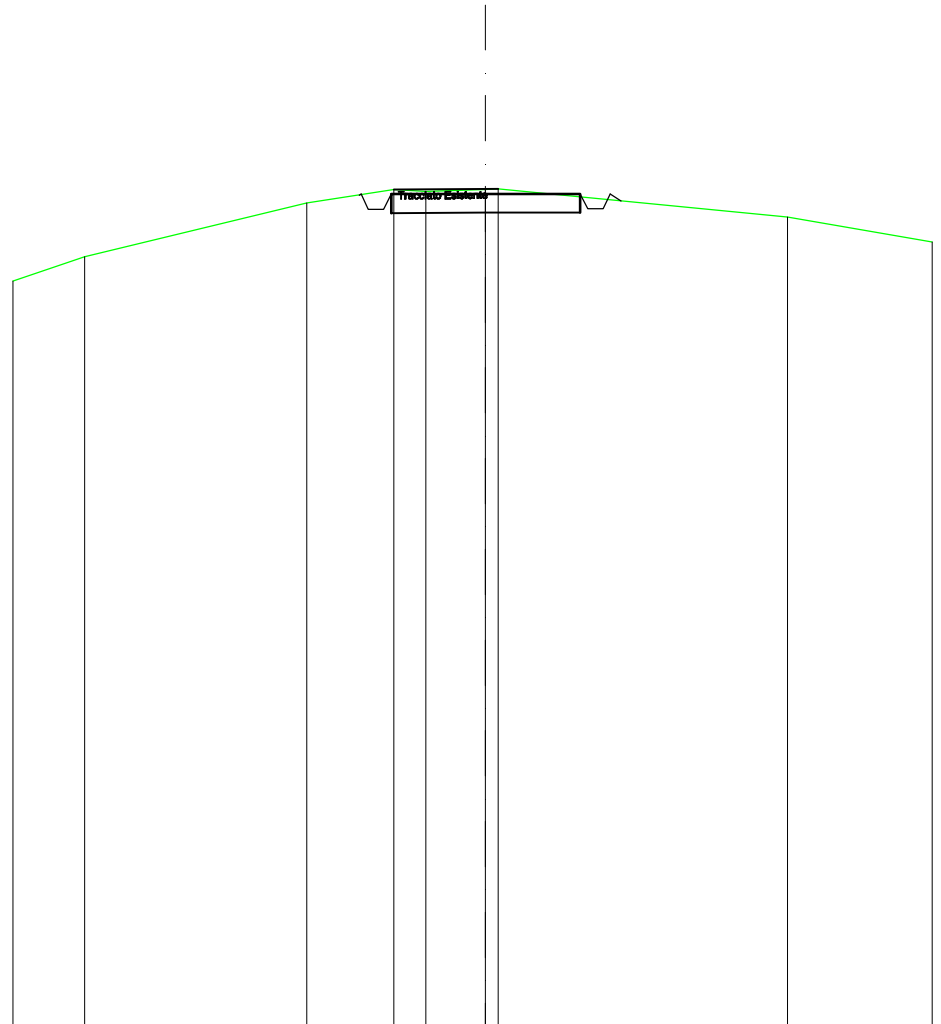
SCALA 1:200

QT.RIF. 330,000

TERRENO	351,12 351,19 351,25	351,48	351,40	351,34	350,76
DIST.PARZIALI TERRENO		3,39	1,62	1,13	2,03
QUOTE PROGETTO	351,34 351,07 350,67 351,07				351,02 350,62 351,02 350,64
CASSONETTO			5,00		0,88

SCAVI E BONIFICHE	
SCAVO PER PIATTAFORMA	2,817 m ²
FOSSO	0,423 m ²
RILEVATI	
RILEVATO PER SCARPATE	0,032 m ²
SOVRASTRUTTURA STRADALE	
MISTO STABILIZZATO	2,500 m ²

SEZIONE N.: 242
 QT. PROGETTO: 352,037
 DIST.PROG.: 4322,00
 DIST.PREC.: 15,00
 DIST.SUCC.: 13,00



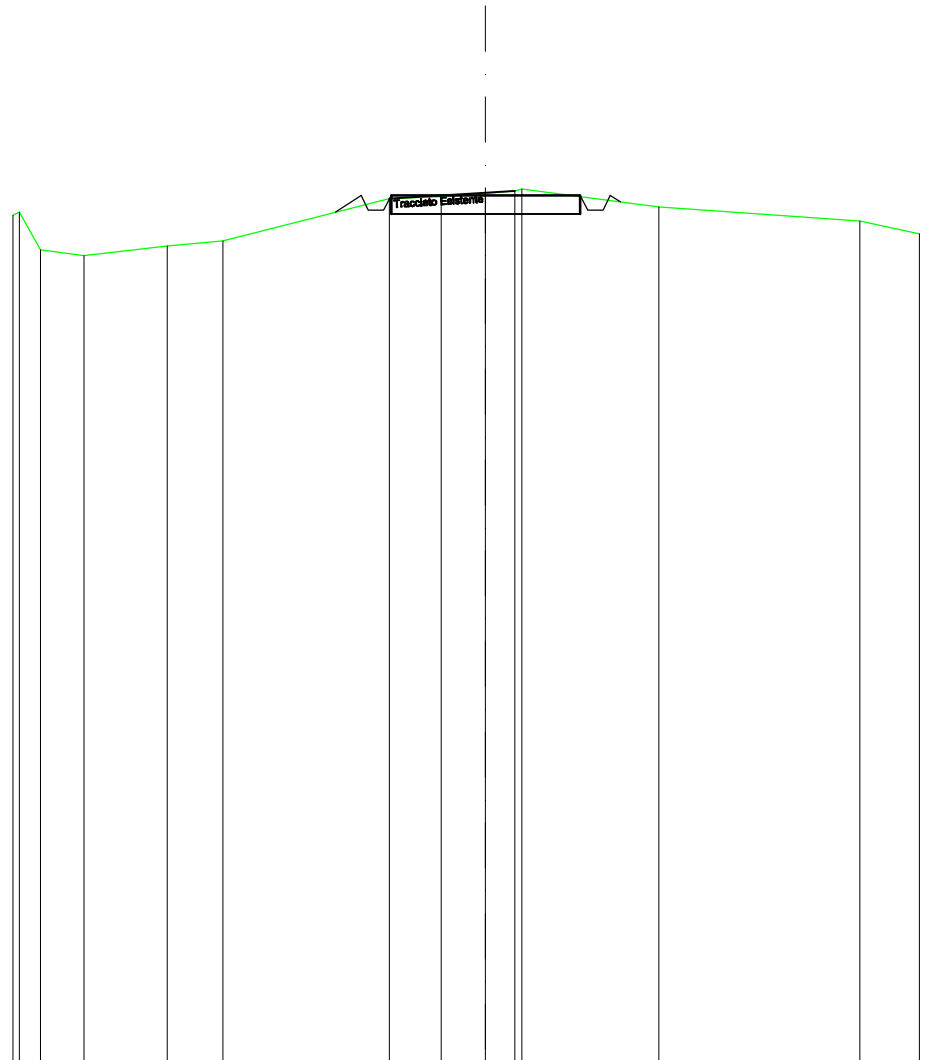
SCALA 1:200

QT.RIF. 330,000

TERRENO	350,38	351,79	352,15	352,10	352,15	352,16	351,43	350,76
DIST.PARZIALI TERRENO		5,89	2,30	0,94	1,58		7,65	3,81
QUOTE PROGETTO			352,01	352,03	351,63	351,63	352,03	
CASSONETTO					5,00			

SCAVI E BONIFICHE	
SCAVO PER PIATTAFORMA	2,585 m ²
FOSSO	0,289 m ²
RILEVATI	
RILEVATO PER SCARPATE	0,137 m ²
SOVRASTRUTTURA STRADALE	
MISTO STABILIZZATO	2,500 m ²

SEZIONE N.: 243
 QT. PROGETTO: 352,954
 DIST.PROG.: 4335,00
 DIST.PREC.: 13,00
 DIST.SUCC.: 13,00




SCALA 1:200

QT.RIF. 330,000

TERRENO	351,52	351,36	351,62	351,75	352,87	352,91	353,00	353,06	353,11	352,65	352,27	351,94		
DIST.PARZIALI TERRENO	1,15	2,21	1,47	4,41	1,36	1,18	0,76	3,62	5,32	1,57				
QUOTE PROGETTO					352,50	352,96	352,56	352,56	352,96	352,95	352,55	352,55	352,95	352,78
CASSONETTO					0,68	5,00								

SCAVI E BONIFICHE	
SCAVO PER PIATTAFORMA	2,625 m ²
SCAVO PER PARETI TRINCEA	0,351 m ²
FOSSO	0,836 m ²
RILEVATI	
RILEVATO PER SCARPATE	0,000 m ²
SOVRASTRUTTURA STRADALE	
MISTO STABILIZZATO	2,500 m ²

SEZIONE N.: 244
 QT. PROGETTO: 353,989
 DIST.PROG.: 4348,00
 DIST.PREC.: 13,00
 DIST.SUCC.: 24,00



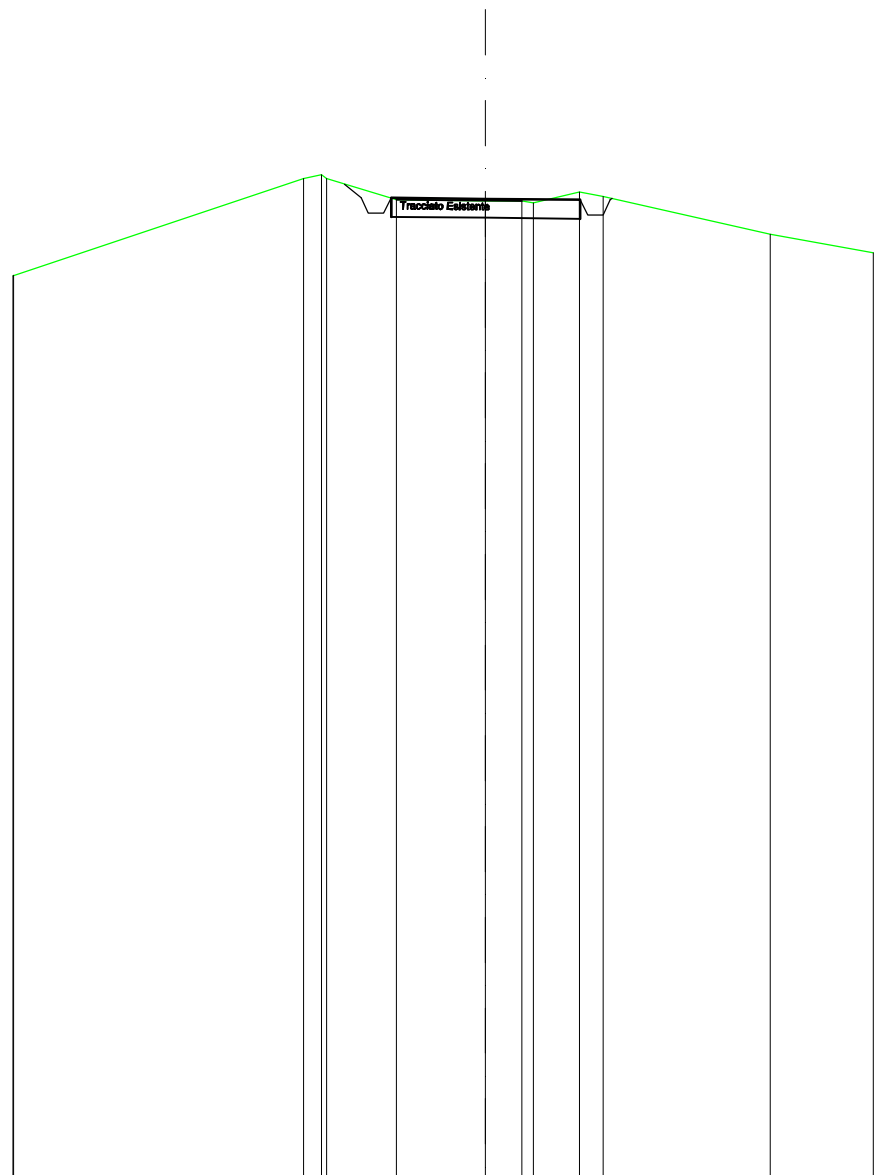
SCALA 1:200

QT.RIF. 330,000

TERRENO	354,69	354,31	354,62	354,84	354,94	354,90	354,72	354,79	354,78	353,87	353,91	354,00	354,10	354,23	353,97	353,74	352,81
DIST.PARZIALI TERRENO	0,51	3,25	1,80	0,48	1,29	1,03	1,12	1,27	1,39	0,56	1,93	2,92	4,25				
QUOTE PROGETTO						354,79	354,01	353,61	353,61	354,01		353,96	353,56	353,56	353,96	354,04	
CASSONETTO						0,92					5,00						

SCAVI E BONIFICHE	
SCAVO PER PIATTAFORMA	2,377 m ²
SCAVO PER PARETI TRINCEA	0,052 m ²
FOSSO	0,676 m ²
SOVRASTRUTTURA STRADALE	
MISTO STABILIZZATO	2,500 m ²

SEZIONE N.: 245
 QT. PROGETTO: 355,899
 DIST.PROG.: 4372,00
 DIST.PREC.: 24,00
 DIST.SUCC.: 25,00



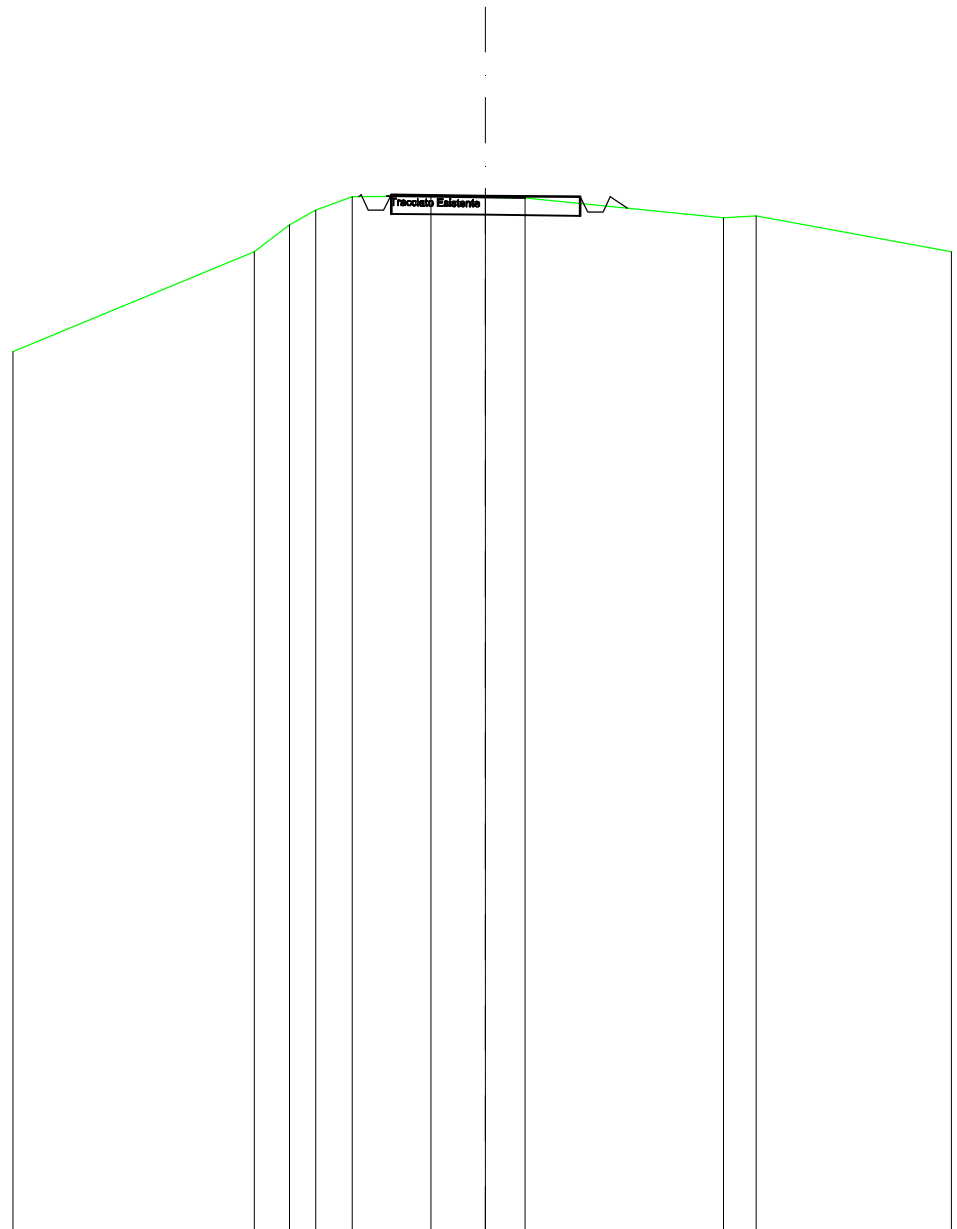
SCALA 1:200

QT.RIF. 330,000

TERRENO	356,44	356,54	356,43	355,88	355,84	355,84	355,79	356,07	355,97	354,96	354,46
DIST.PARZIALI TERRENO		1,84	2,36	0,96	1,22	0,82	4,42	2,72			
QUOTE PROGETTO	356,29	355,92	355,52	355,52	355,92	355,90	355,87	355,47	355,87	355,91	
CASSONETTO			2,50		2,50						

SCAVI E BONIFICHE	
SCAVO PER PIATTAFORMA	2,230 m ²
FOSSO	0,299 m ²
RILEVATI	
RILEVATO PER SCARPATE	0,086 m ²
SOVRASTRUTTURA STRADALE	
MISTO STABILIZZATO	2,500 m ²

SEZIONE N.: 246
 QT. PROGETTO: 357,403
 DIST.PROG.: 4397,00
 DIST.PREC.: 25,00
 DIST.SUCC.: 33,00



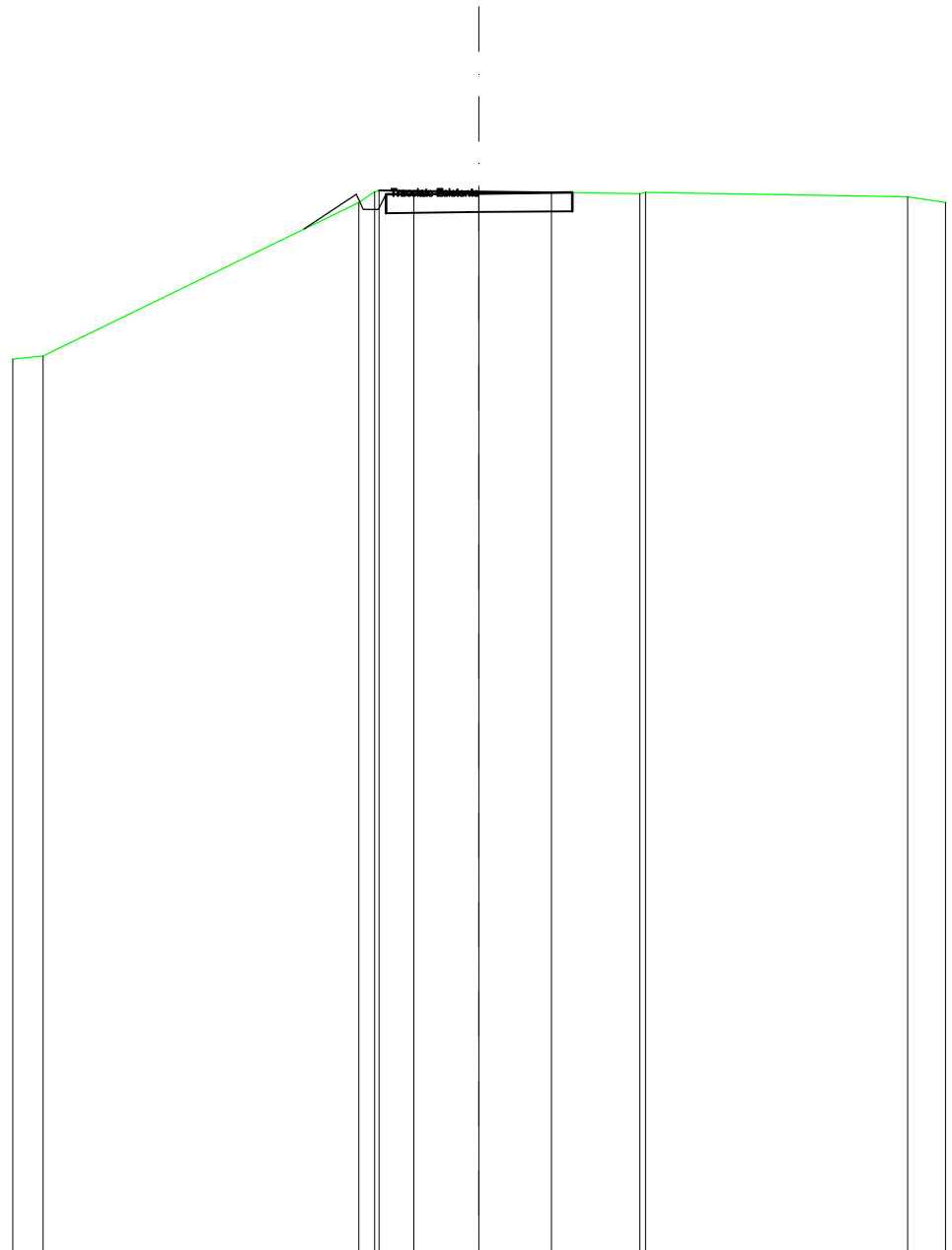
SCALA 1:200

QT.RIF. 330,000

TERRENO		355,92	356,63	357,03	357,38	357,40	357,37	357,34	356,82	356,88
DIST.PARZIALI TERRENO		0,93	0,69	0,97	2,08	1,45	1,04	5,26	0,85	
QUOTE PROGETTO					357,39	357,43	357,03	357,03	357,43	357,38
CASSONETTO						2,50	2,50			

SCAVI E BONIFICHE	
SCAVO PER PIATTAFORMA	2,721 m ²
FOSSO	0,230 m ²
RILEVATI	
RILEVATO PER SCARPATE	0,188 m ²
SOVRASTRUTTURA STRADALE	
MISTO STABILIZZATO	2,500 m ²

SEZIONE N.: 247
 QT. PROGETTO: 358,405
 DIST.PROG.: 4430,00
 DIST.PREC.: 33,00
 DIST.SUCC.: 22,00



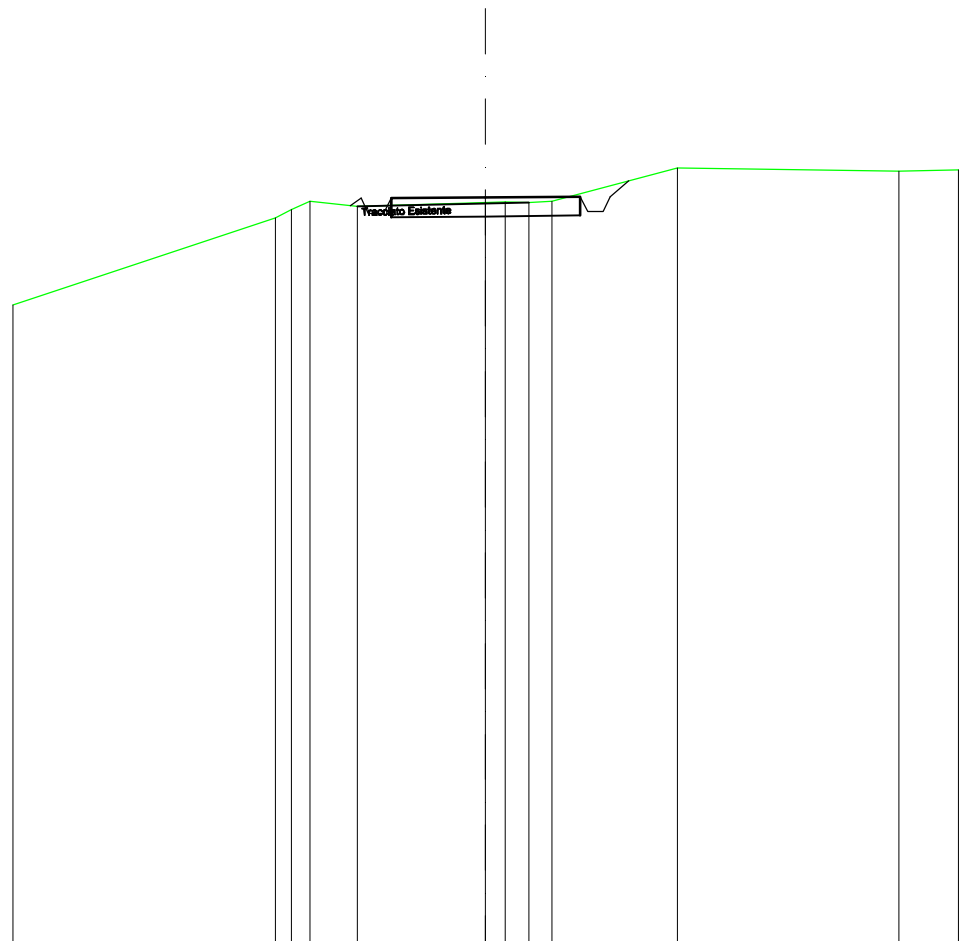
SCALA 1:200

QT.RIF. 330,000

TERRENO	354,05		358,16	358,44	358,46	358,45	358,45	358,44	358,40	358,44	358,32
DIST.PARZIALI TERRENO		8,45		0,92	1,75	1,94	2,38		7,04		
QUOTE PROGETTO			357,45	358,38	357,98	357,98		358,43	358,43		
CASSONETTO			1,39			5,20					

SCAVI E BONIFICHE	
SCAVO PER PIATTAFORMA	1,836 m ²
SCAVO PER PARETI TRINCEA	0,068 m ²
FOSSO	0,484 m ²
RILEVATI	
RILEVATO PER SCARPATE	0,050 m ²
SOVRASTRUTTURA STRADALE	
MISTO STABILIZZATO	2,500 m ²

SEZIONE N.: 248
 QT. PROGETTO: 359,747
 DIST.PROG.: 4452,00
 DIST.PREC.: 22,00
 DIST.SUCC.: 11,00



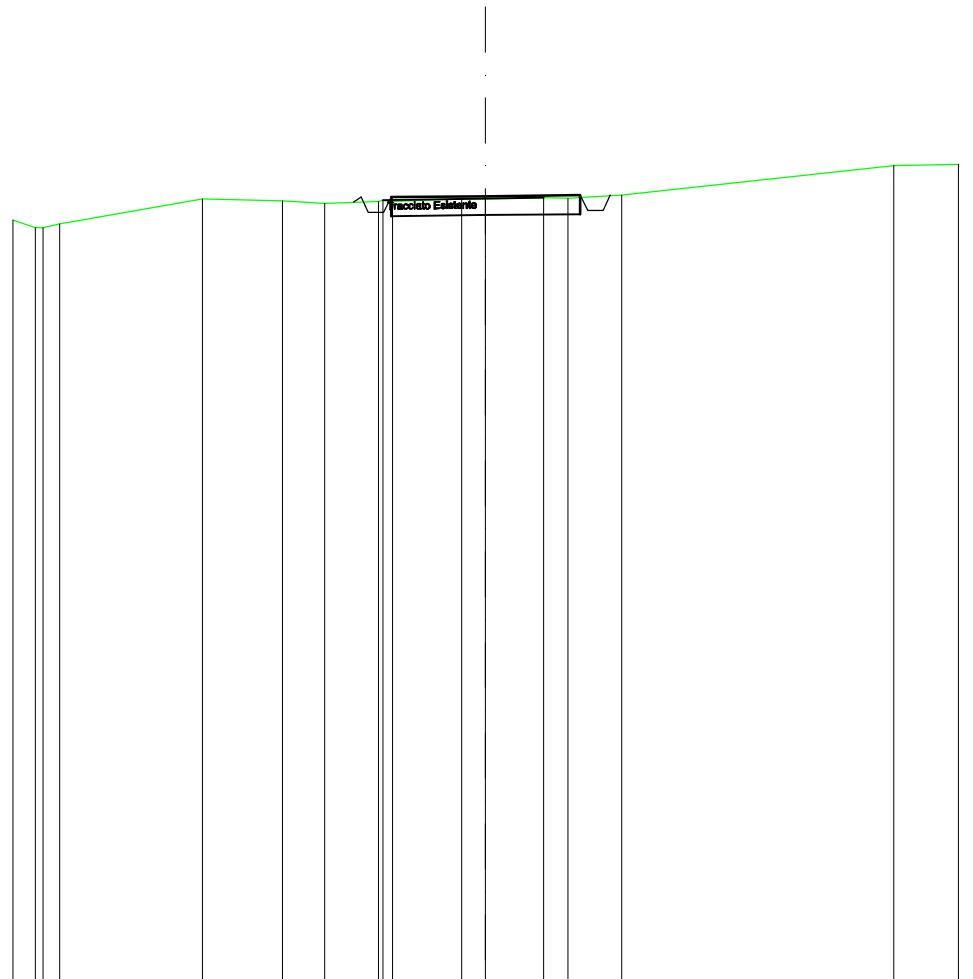
SCALA 1:200

QT.RIF. 340,000

TERRENO	359,20	359,43	359,64	359,51	359,61	359,62	359,61	359,64	360,52	360,43
DIST.PARZIALI TERRENO	0,49	1,26	3,39	0,51	0,63	0,61	3,32	5,87		
QUOTE PROGETTO	359,53	359,72	359,72	359,75	359,77	359,37	359,37	359,77	360,18	
CASSONETTO	0,80	2,50	2,50							

SCAVI E BONIFICHE	
SCAVO PER PIATTAFORMA	2,126 m ²
FOSSO	0,369 m ²
RILEVATI	
RILEVATO PER SCARPATE	0,021 m ²
SOVRASTRUTTURA STRADALE	
MISTO STABILIZZATO	2,500 m ²

SEZIONE N.: 249
 QT. PROGETTO: 360,785
 DIST.PROG.: 4463,00
 DIST.PREC.: 11,00
 DIST.SUCC.: 9,00



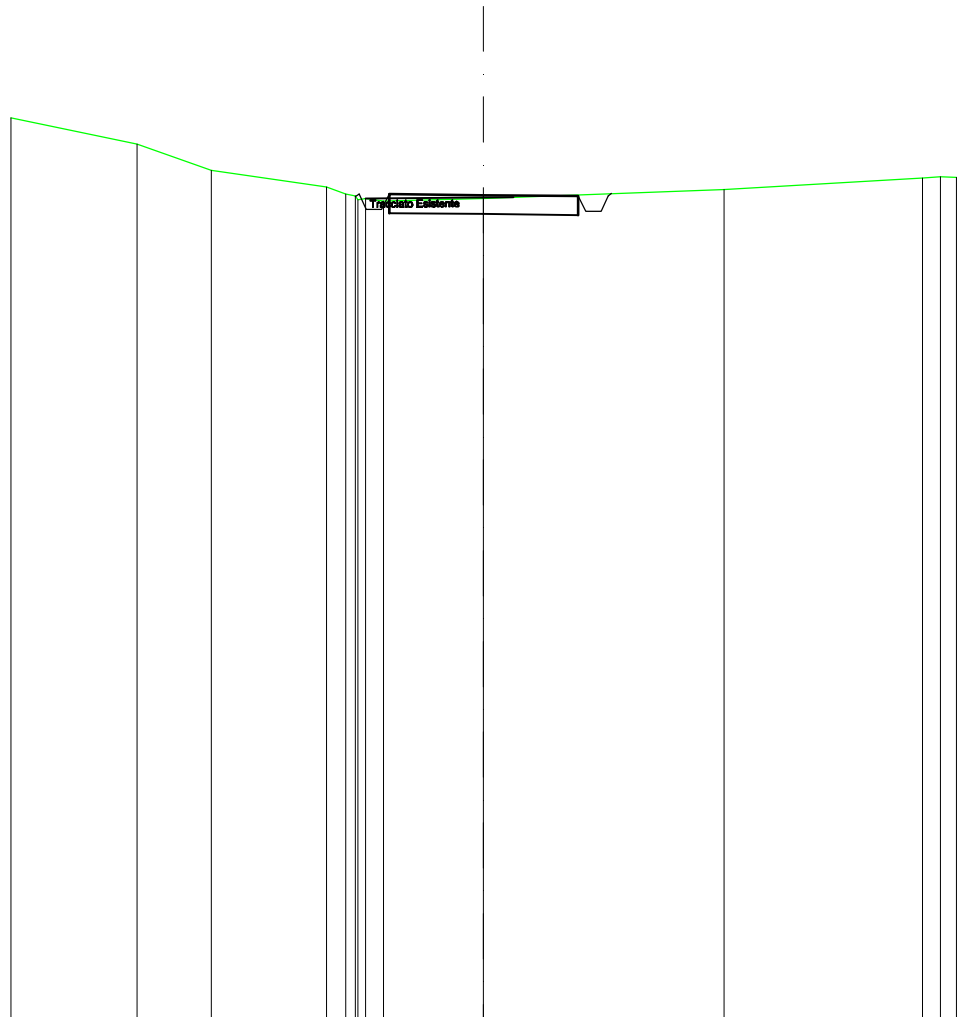
SCALA 1:200

QT.RIF. 340,000

TERRENO	359,95 359,95 360,06	360,72	360,66	360,59	360,65 360,68 360,65	360,71 360,72	360,74 360,73	360,81	361,59	
DIST.PARZIALI TERRENO	3,78	2,13	1,11	1,42	1,84	0,63	1,53	0,64	1,43	7,20
QUOTE PROGETTO					360,63 360,76 360,36 360,76	360,78		360,81 360,41 360,81 360,79		
CASSONETTO					0,80	2,50	2,50			

SCAVI E BONIFICHE	
SCAVO PER PIATTAFORMA	2,131 m ²
SCAVO PER PARETI TRINCEA	0,003 m ²
FOSSO	0,419 m ²
RILEVATI	
RILEVATO PER SCARPATE	0,020 m ²
SOVRASTRUTTURA STRADALE	
MISTO STABILIZZATO	2,500 m ²

SEZIONE N.: 250
 QT. PROGETTO: 361,817
 DIST.PROG.: 4472,00
 DIST.PREC.: 9,00
 DIST.SUCC.: 27,00



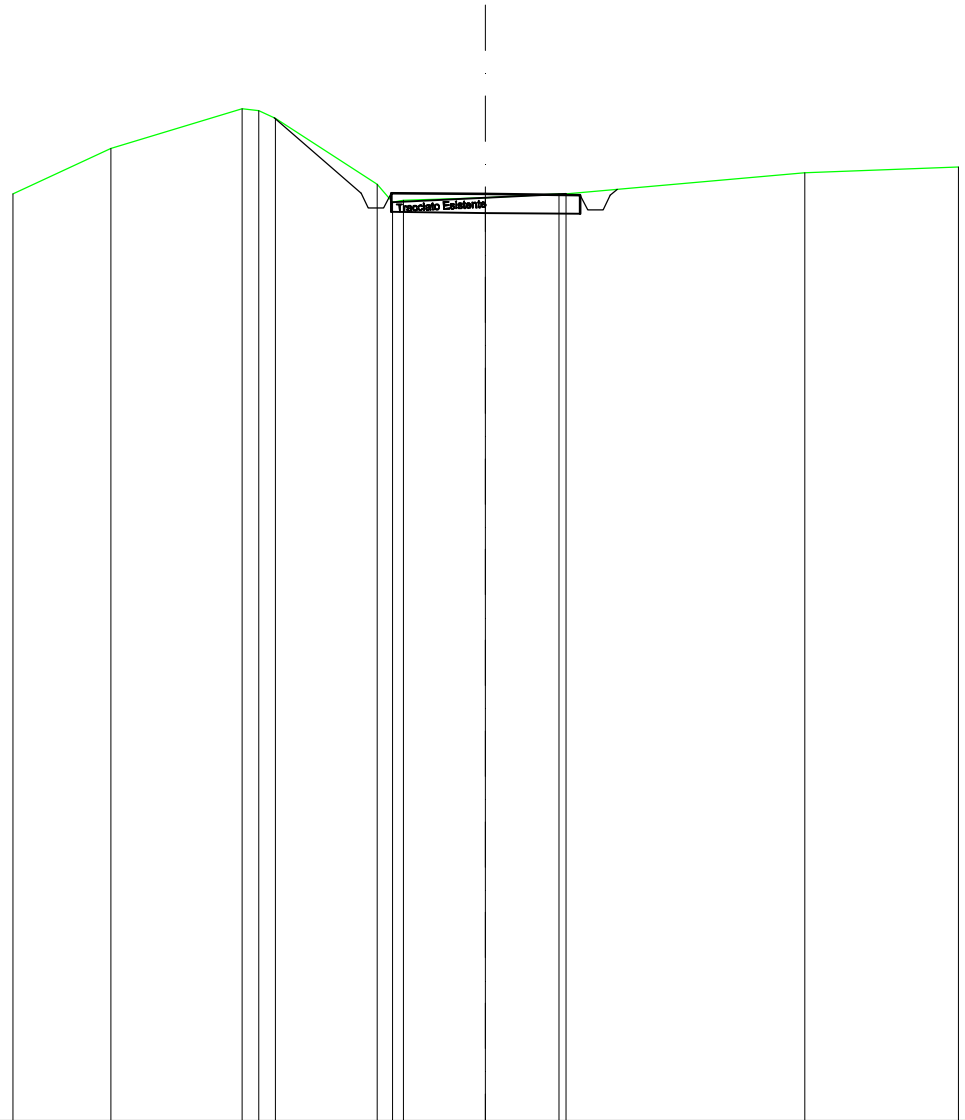
SCALA 1:200

QT.RIF. 340,000

TERRENO	363,16	362,47	362,04	361,86	361,70	361,59	361,74	361,67	361,74	361,97	362,27
DIST.PARZIALI TERRENO	1,96	3,05	0,50	0,80	2,64	6,36	5,24				
QUOTE PROGETTO			361,78	361,84	361,84	361,82	361,79	361,39	361,39	361,70	361,66
CASSONETTO			0,80	2,50	2,50						

SCAVI E BONIFICHE	
SCAVO PER PIATTAFORMA	2,092 m ²
SCAVO PER PARETI TRINCEA	0,614 m ²
FOSSO	0,737 m ²
RILEVATI	
RILEVATO PER SCARPATE	0,007 m ²
SOVRASTRUTTURA STRADALE	
MISTO STABILIZZATO	2,500 m ²

SEZIONE N.: 251
 QT. PROGETTO: 364,517
 DIST.PROG.: 4499,00
 DIST.PREC.: 27,00
 DIST.SUCC.: 18,00



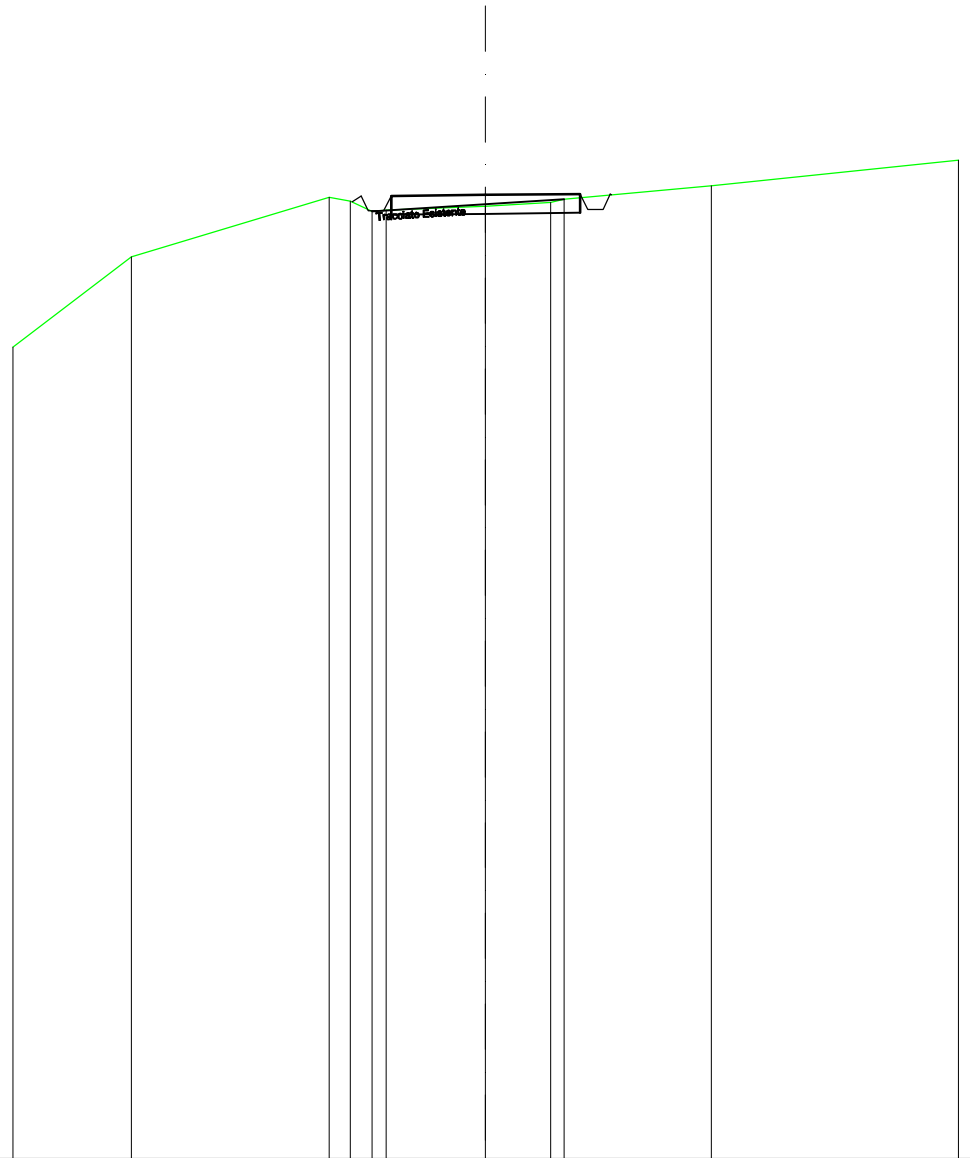
SCALA 1:200

QT.RIF. 340,000

TERRENO	365,73	366,78 366,73 366,51	364,78 364,29 364,35	364,43	364,53 364,52	365,09
DIST.PARZIALI TERRENO	3,48	2,70	2,17	1,95	6,33	
QUOTE PROGETTO		366,53	364,54 364,14 364,14 364,54	364,52	364,49 364,09 364,49 364,64	
CASSONETTO		2,30	2,50	2,50		

SCAVI E BONIFICHE	
SCAVO PER PIATTAFORMA	1,120 m ²
FOSSO	0,197 m ²
RILEVATI	
RILEVATO PER SCARPATE	0,093 m ²
SOVRASTRUTTURA STRADALE	
MISTO STABILIZZATO	2,500 m ²

SEZIONE N.: 252
 QT. PROGETTO: 365,500
 DIST.PROG.: 4517,00
 DIST.PREC.: 18,00
 DIST.SUCC.: 17,00



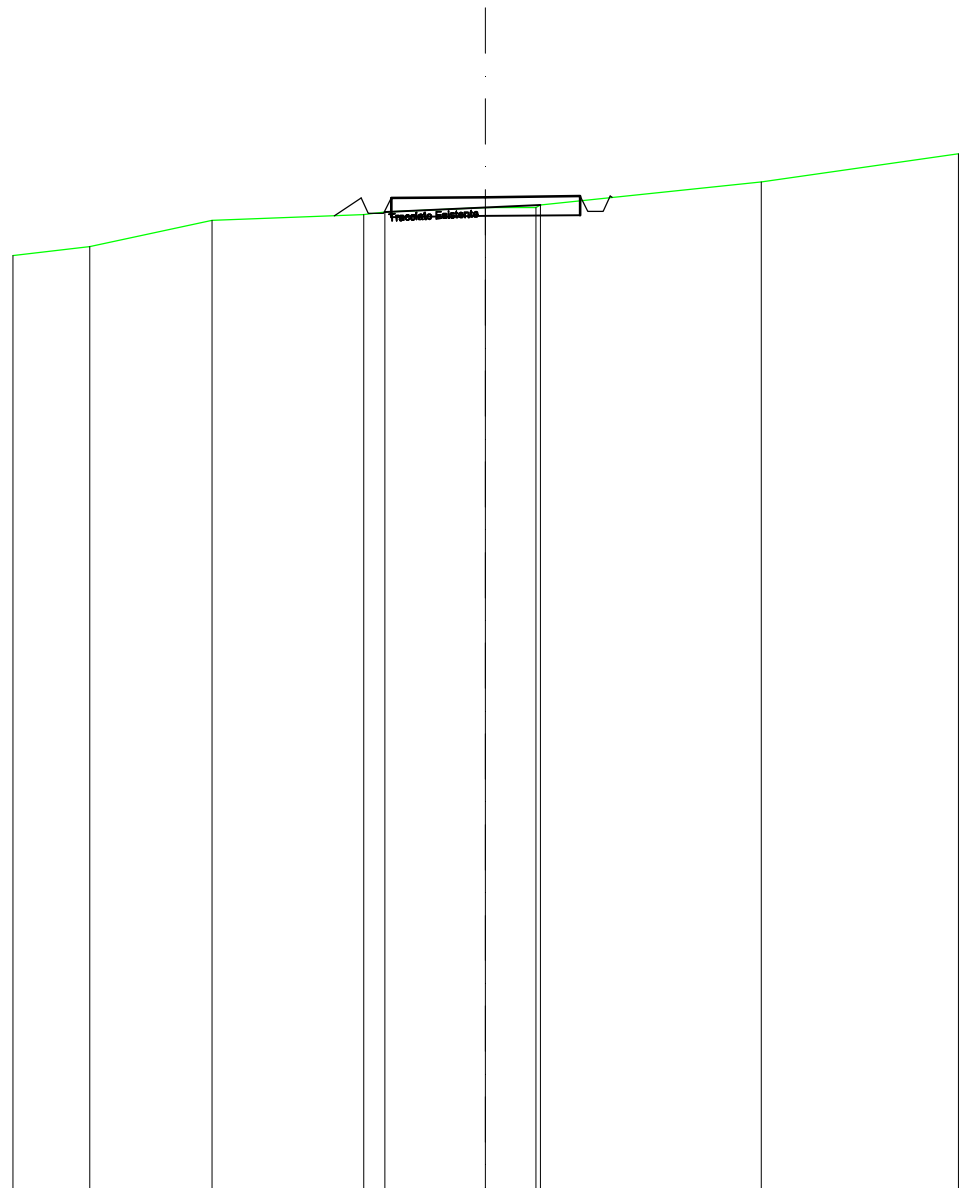
SCALA 1:200

QT.RIF. 340,000

TERRENO	363,87	365,43	365,34	365,07	365,10	365,21	365,30	365,39	365,74		
DIST.PARZIALI TERRENO		5,25	0,55	0,58	2,63	1,72	3,89				
QUOTE PROGETTO			365,32	365,48	365,08	365,48	365,50	365,52	365,12	365,52	365,50
CASSONETTO			0,80		2,50		2,50				

SCAVI E BONIFICHE	
SCAVO PER PIATTAFORMA	1,124 m ²
FOSSO	0,184 m ²
RILEVATI	
RILEVATO PER SCARPATE	0,245 m ²
SOVRASTRUTTURA STRADALE	
MISTO STABILIZZATO	2,500 m ²

SEZIONE N.: 253
 QT. PROGETTO: 366,291
 DIST.PROG.: 4534,00
 DIST.PREC.: 17,00
 DIST.SUCC.: 13,00



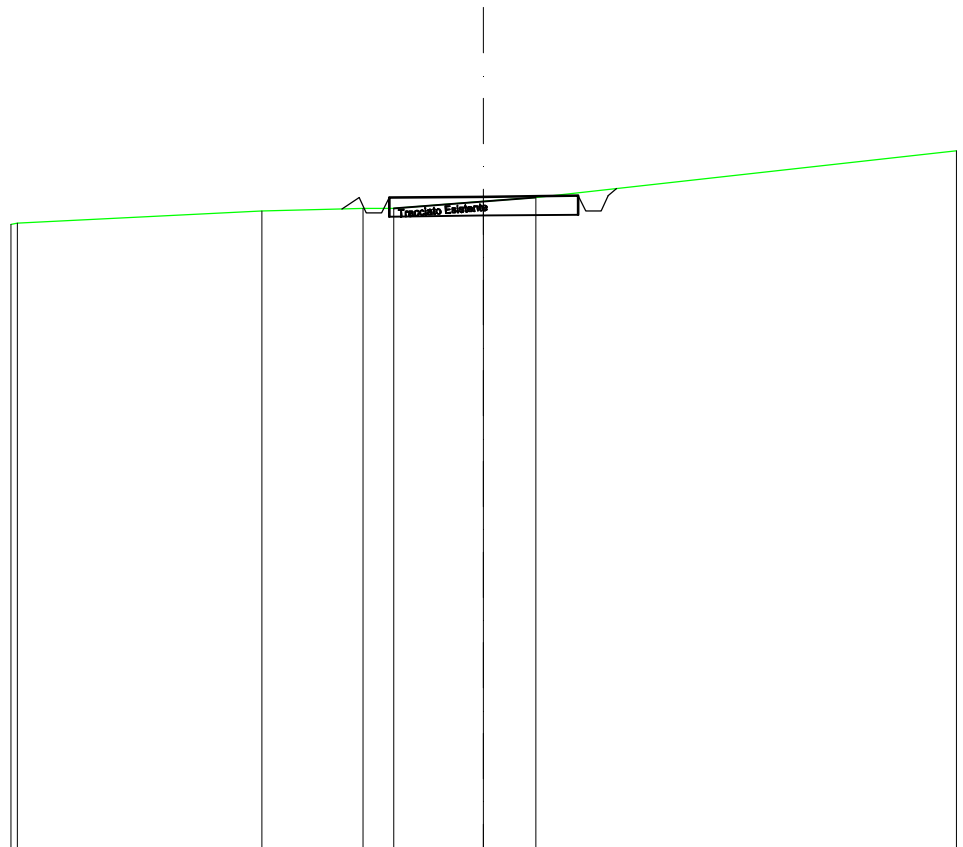
SCALA 1:200

QT.RIF. 340,000

TERRENO	364,98	365,68	365,82	365,90	366,02	366,01	366,09	366,69
DIST.PARZIALI TERRENO		3,23	4,01	0,55	2,67	1,33	5,85	
QUOTE PROGETTO				365,79	366,27	365,87	365,87	366,27
CASSONETTO				0,71	2,50	2,50	366,32	366,28

SCAVI E BONIFICHE	
SCAVO PER PIATTAFORMA	1,909 m ²
SCAVO PER PARETI TRINCEA	0,018 m ²
FOSSO	0,392 m ²
RILEVATI	
RILEVATO PER SCARPATE	0,104 m ²
SOVRASTRUTTURA STRADALE	
MISTO STABILIZZATO	2,500 m ²

SEZIONE N.: 254
 QT. PROGETTO: 367,282
 DIST.PROG.: 4547,00
 DIST.PREC.: 13,00
 DIST.SUCC.: 11,00



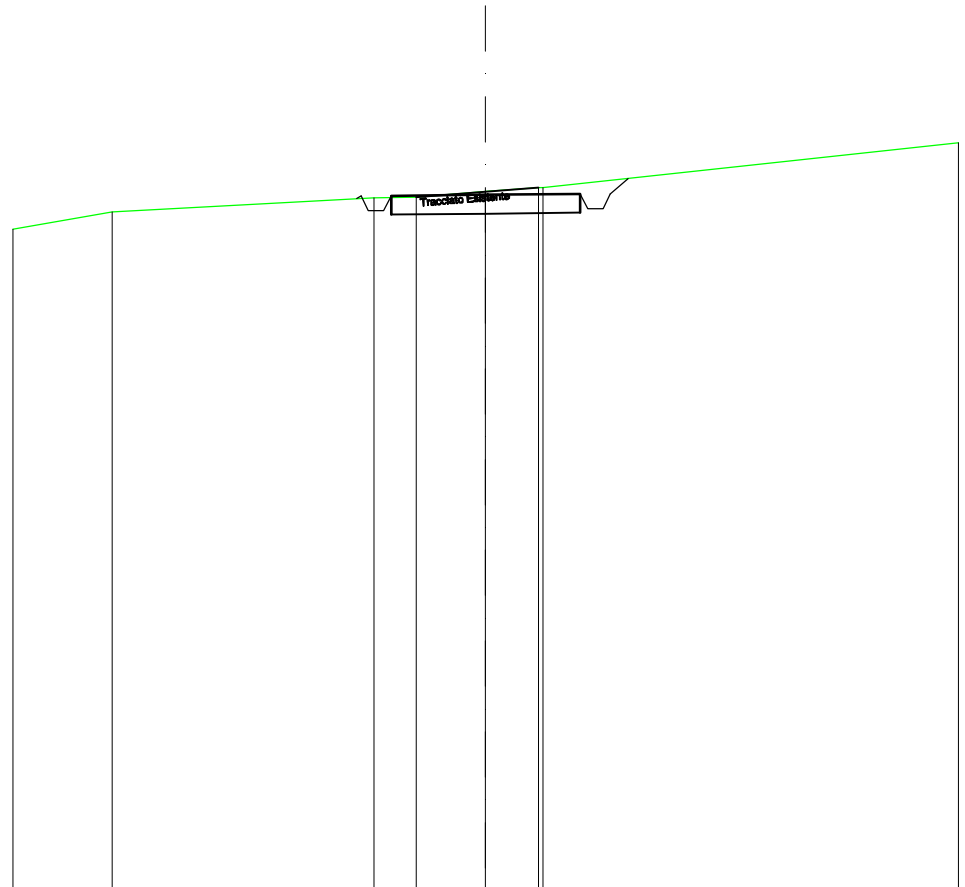
SCALA 1:200

QT.RIF. 350,000

TERRENO	366,91	366,97	366,98	367,16	367,26
DIST.PARZIALI TERRENO	2,68	0,82	2,38	1,39	
QUOTE PROGETTO		366,96 367,26 366,96 366,96 367,26		367,28	367,31 366,91 367,31 367,50
CASSONETTO			2,50	2,50	

SCAVI E BONIFICHE	
SCAVO PER PIATTAFORMA	2,933 m ²
SCAVO PER PARETI TRINCEA	0,082 m ²
FOSSO	0,687 m ²
RILEVATI	
RILEVATO PER SCARPATE	0,006 m ²
SOVRASTRUTTURA STRADALE	
MISTO STABILIZZATO	2,500 m ²

SEZIONE N.: 255
 QT. PROGETTO: 368,387
 DIST.PROG.: 4558,00
 DIST.PREC.: 11,00
 DIST.SUCC.: 14,00



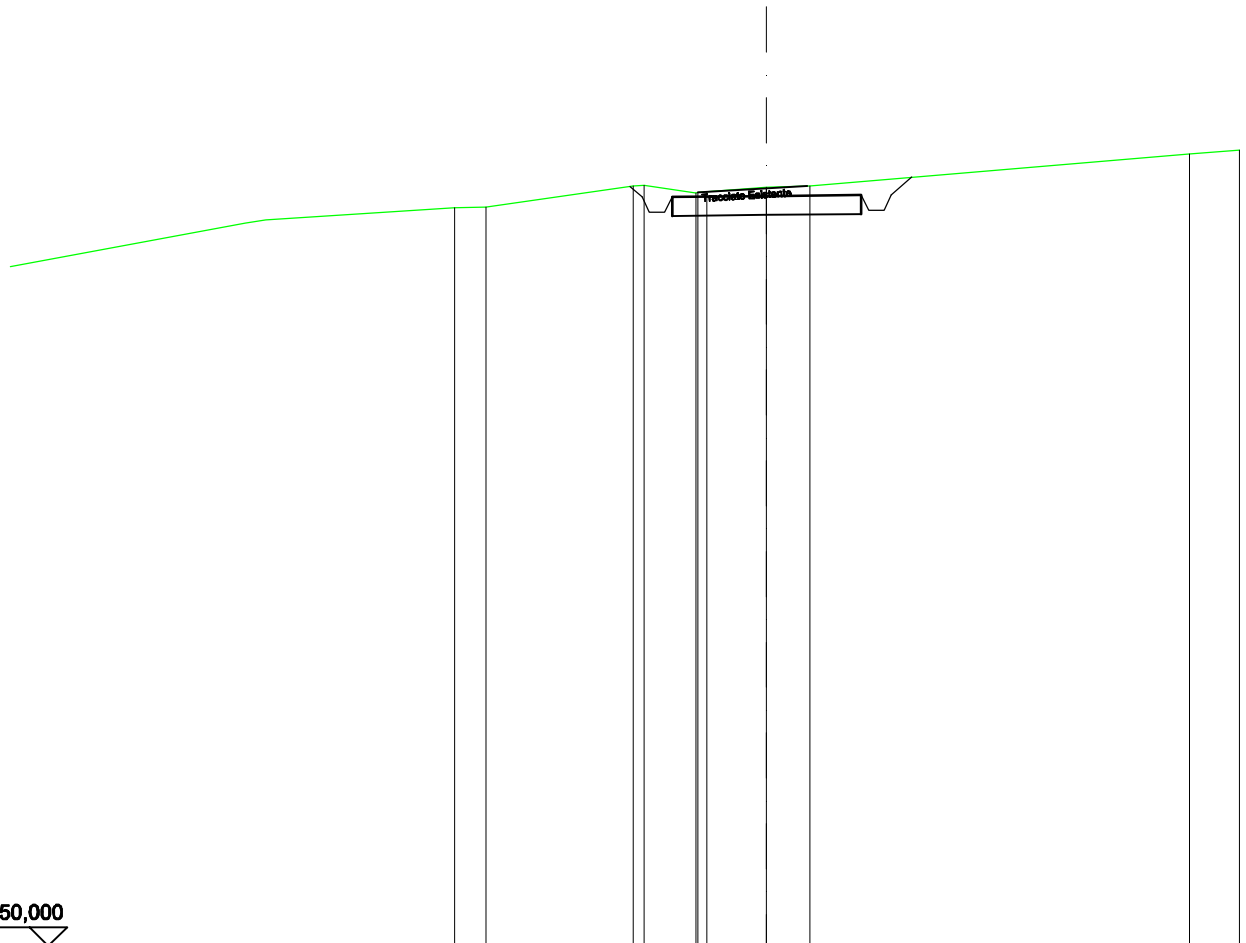
SCALA 1:200

QT.RIF. 350,000

TERRENO	367,93	368,31	368,33	368,47	368,58	368,57
DIST.PARZIALI TERRENO	6,93	1,11	1,84	1,40		
QUOTE PROGETTO		368,28 368,36 367,96 368,36			368,41 368,01 368,41 368,62	
CASSONETTO				5,00		

SCAVI E BONIFICHE	
SCAVO PER PIATTAFORMA	3,598 m ²
SCAVO PER PARETI TRINCEA	0,164 m ²
FOSSO	1,000 m ²
SOVRASTRUTTURA STRADALE	
MISTO STABILIZZATO	2,500 m ²

SEZIONE N.: 256
 QT. PROGETTO: 369,838
 DIST.PROG.: 4572,00
 DIST.PREC.: 14,00
 DIST.SUCC.: 11,00



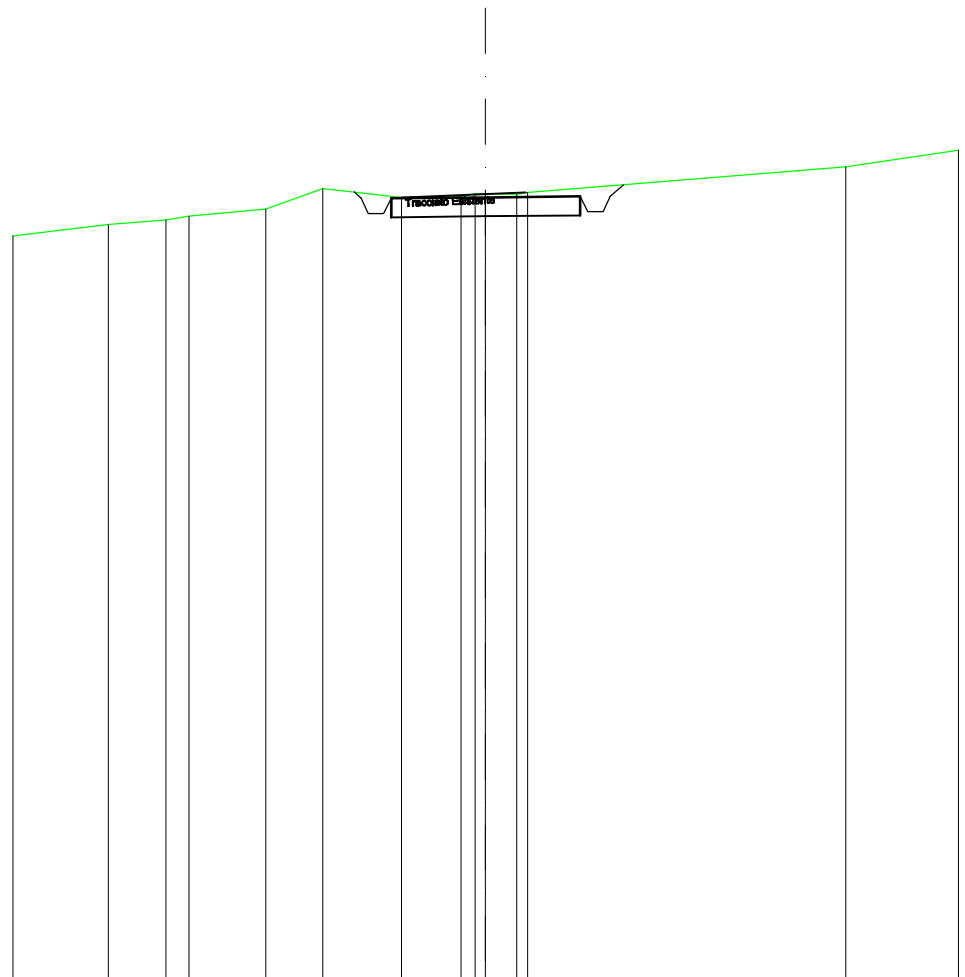
SCALA 1:200

QT.RIF. 350,000

TERRENO	369,53	369,55	370,11	370,12	369,92	369,93	369,94	370,06	370,11	370,95			
DIST.PARZIALI TERRENO	0,83	3,90	1,36	1,58	1,14	10,04							
QUOTE PROGETTO			370,09	369,81	369,41	369,41	369,81		369,86	369,46	369,46	369,86	370,33
CASSONETTO							5,00				0,54		

SCAVI E BONIFICHE	
SCAVO PER PIATTAFORMA	2,928 m ²
SCAVO PER PARETI TRINCEA	0,061 m ²
FOSSO	0,754 m ²
SOVRASTRUTTURA STRADALE	
MISTO STABILIZZATO	2,500 m ²

SEZIONE N.: 257
 QT. PROGETTO: 370,703
 DIST.PROG.: 4583,00
 DIST.PREC.: 11,00
 DIST.SUCC.: 20,00



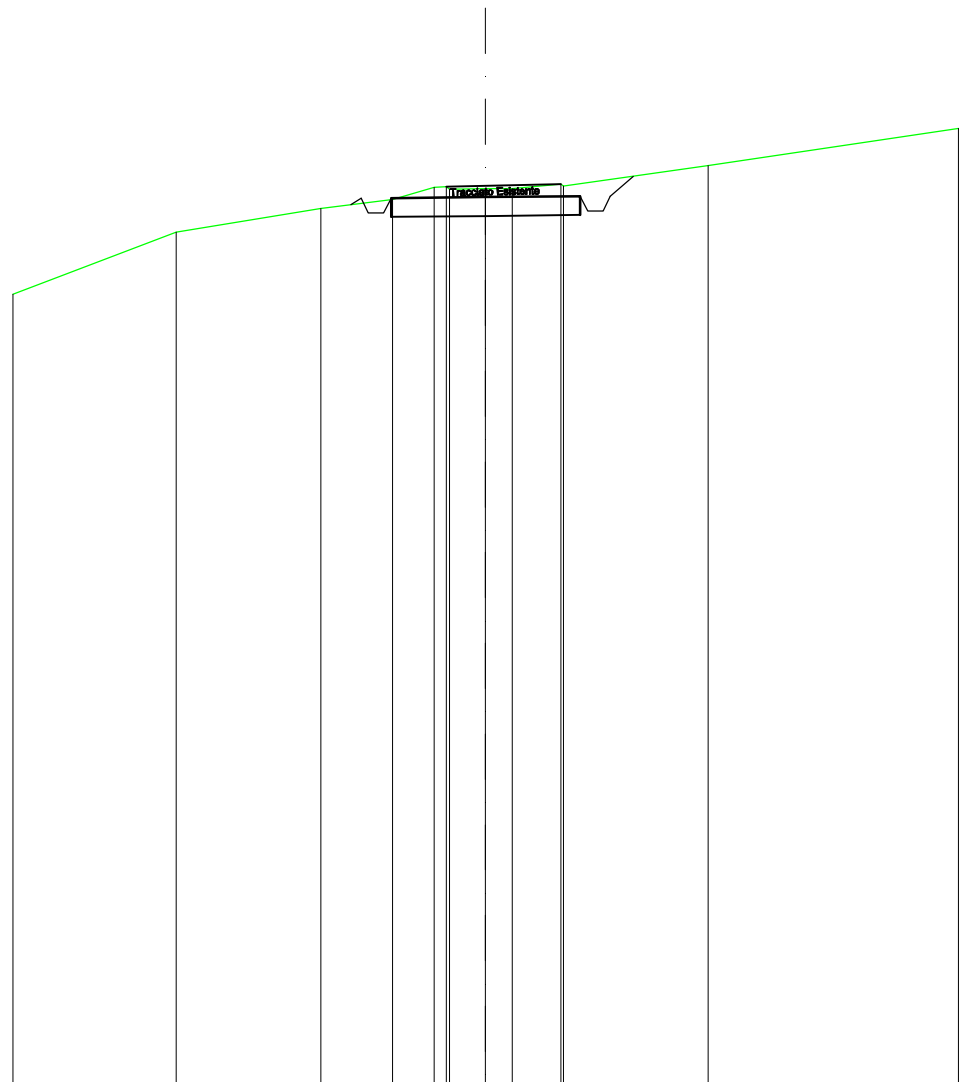
SCALA 1:200

QT.RIF. 350,000

TERRENO	369,99	370,10	370,21	370,39	370,93	370,70	370,73	370,80	370,50	370,79	370,83	371,50		
DIST.PARZIALI TERRENO	1,53	0,82	2,03	1,50	2,08	1,58	0,83			8,41				
QUOTE PROGETTO					370,84	370,68	370,28	370,68		370,73	370,33	370,33	370,73	371,03
CASSONETTO								5,00						

SCAVI E BONIFICHE	
SCAVO PER PIATTAFORMA	3,616 m ²
SCAVO PER PARETI TRINCEA	0,132 m ²
FOSSO	0,719 m ²
RILEVATI	
RILEVATO PER SCARPATE	0,025 m ²
SOVRASTRUTTURA STRADALE	
MISTO STABILIZZATO	2,500 m ²

SEZIONE N.: 259
 QT. PROGETTO: 373,484
 DIST.PROG.: 4622,00
 DIST.PREC.: 19,00
 DIST.SUCC.: 15,00



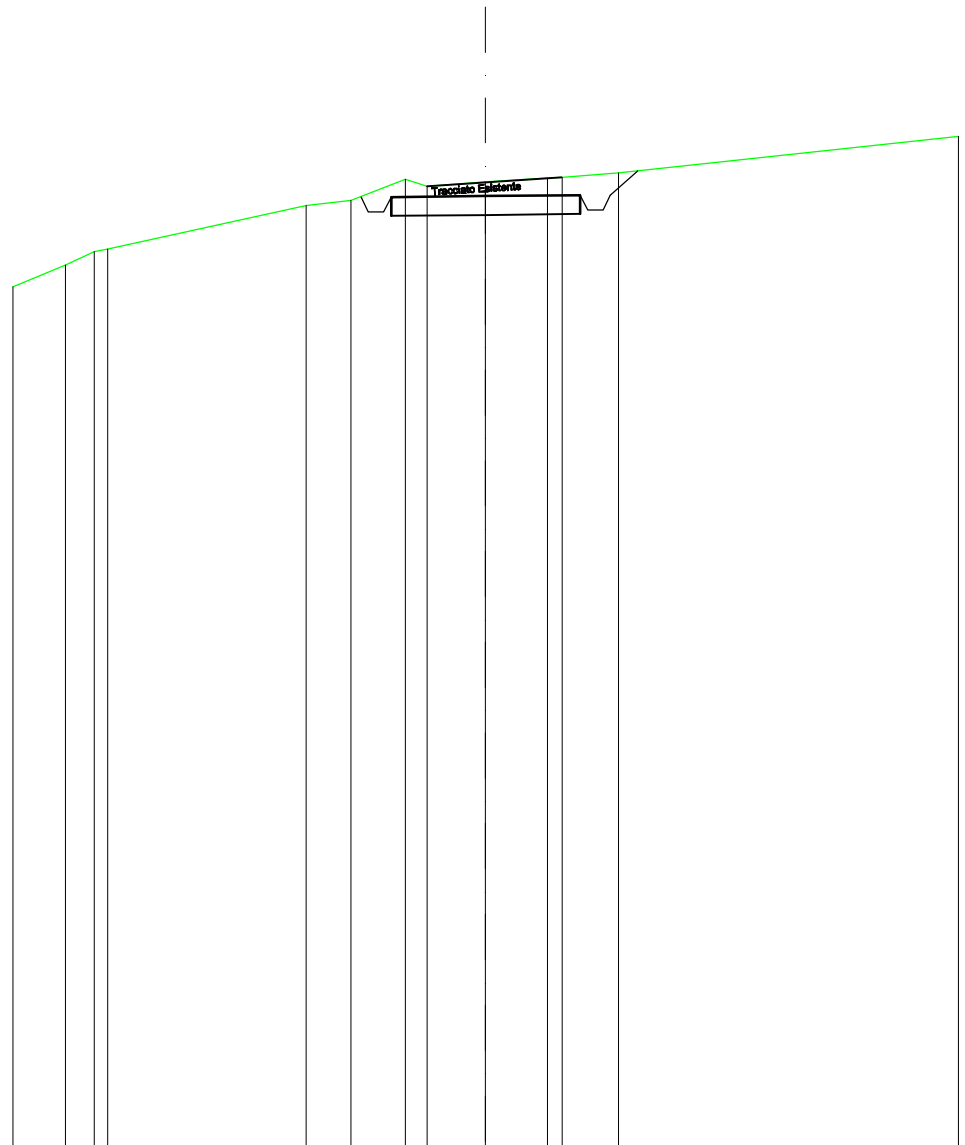
SCALA 1:200

QT.RIF. 350,000

TERRENO	372,55	373,18	373,42	373,75	373,76	373,69	373,71	373,83	373,78	374,32	
DIST.PARZIALI TERRENO		3,82	1,90	1,10	0,86	0,70	1,29		3,82		
QUOTE PROGETTO			373,28	373,46	373,06	373,46		373,51	373,11	373,51	374,04
CASSONETTO							5,00		0,60		

SCAVI E BONIFICHE	
SCAVO PER PIATTAFORMA	4,467 m ²
SCAVO PER PARETI TRINCEA	0,202 m ²
FOSSO	1,047 m ²
SOVRASTRUTTURA STRADALE	
MISTO STABILIZZATO	2,500 m ²

SEZIONE N.: 260
 QT. PROGETTO: 375,180
 DIST.PROG.: 4637,00
 DIST.PREC.: 15,00
 DIST.SUCC.: 24,00



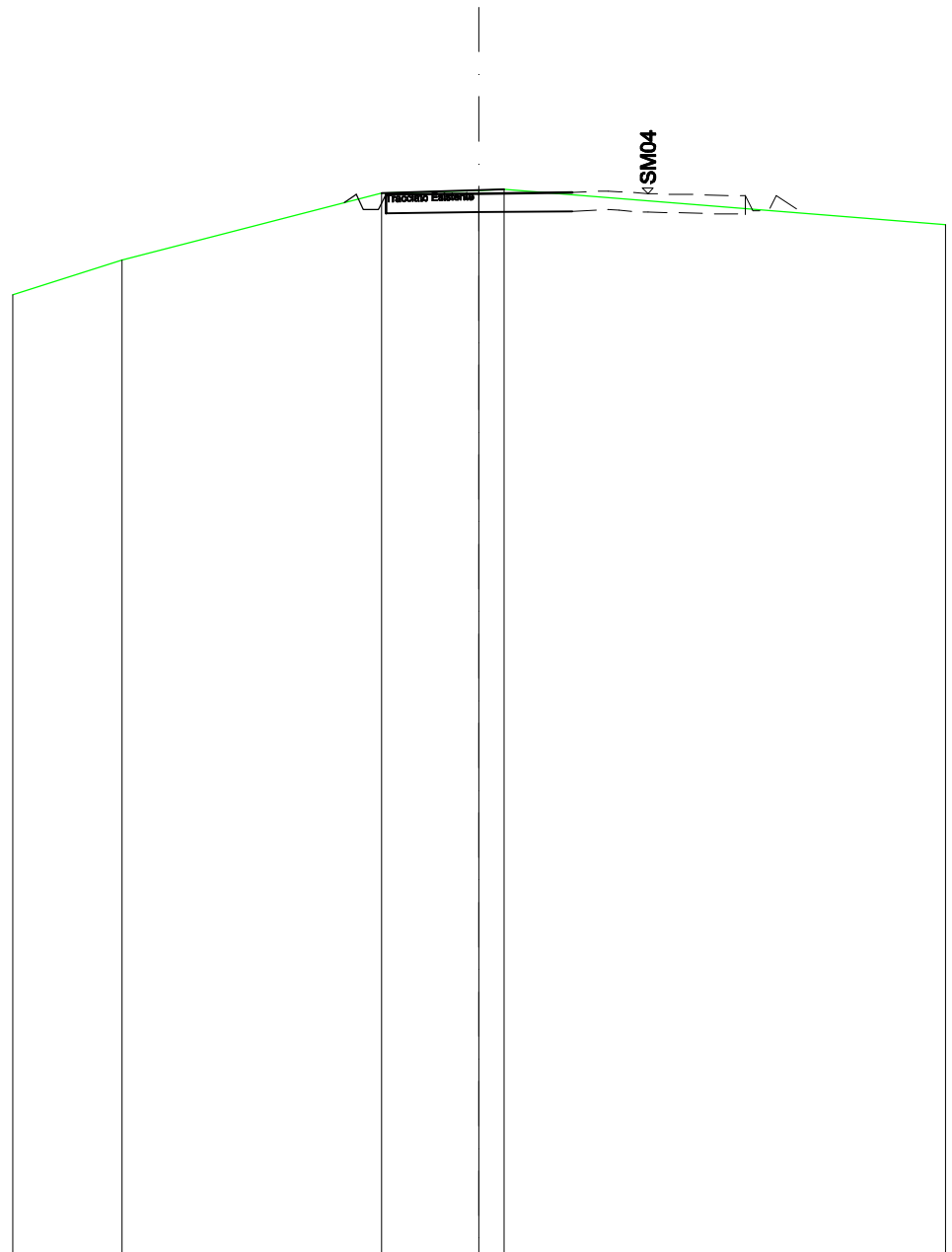
SCALA 1:200

QT.RIF. 350,000

TERRENO	373,36	373,71	373,77		374,92	375,07	375,63	375,44	375,55	375,66	375,67	375,79		
DIST.PARZIALI TERRENO	0,78			5,24	1,19	1,43	0,89	1,54	1,63		1,50			
QUOTE PROGETTO						375,17	375,16	374,76	374,76	375,16	375,21	374,81	375,21	375,84
CASSONETTO									5,00			0,72		

SCAVI E BONIFICHE	
SCAVO PER PIATTAFORMA	2,750 m ²
FOSSO	0,219 m ²
RILEVATI	
RILEVATO PER SCARPATE	0,025 m ²
SOVRASTRUTTURA STRADALE	
MISTO STABILIZZATO	2,498 m ²

SEZIONE N.: 262
 QT. PROGETTO: 378,455
 DIST.PROG.: 4684,00
 DIST.PREC.: 23,00
 DIST.SUCC.: 13,00



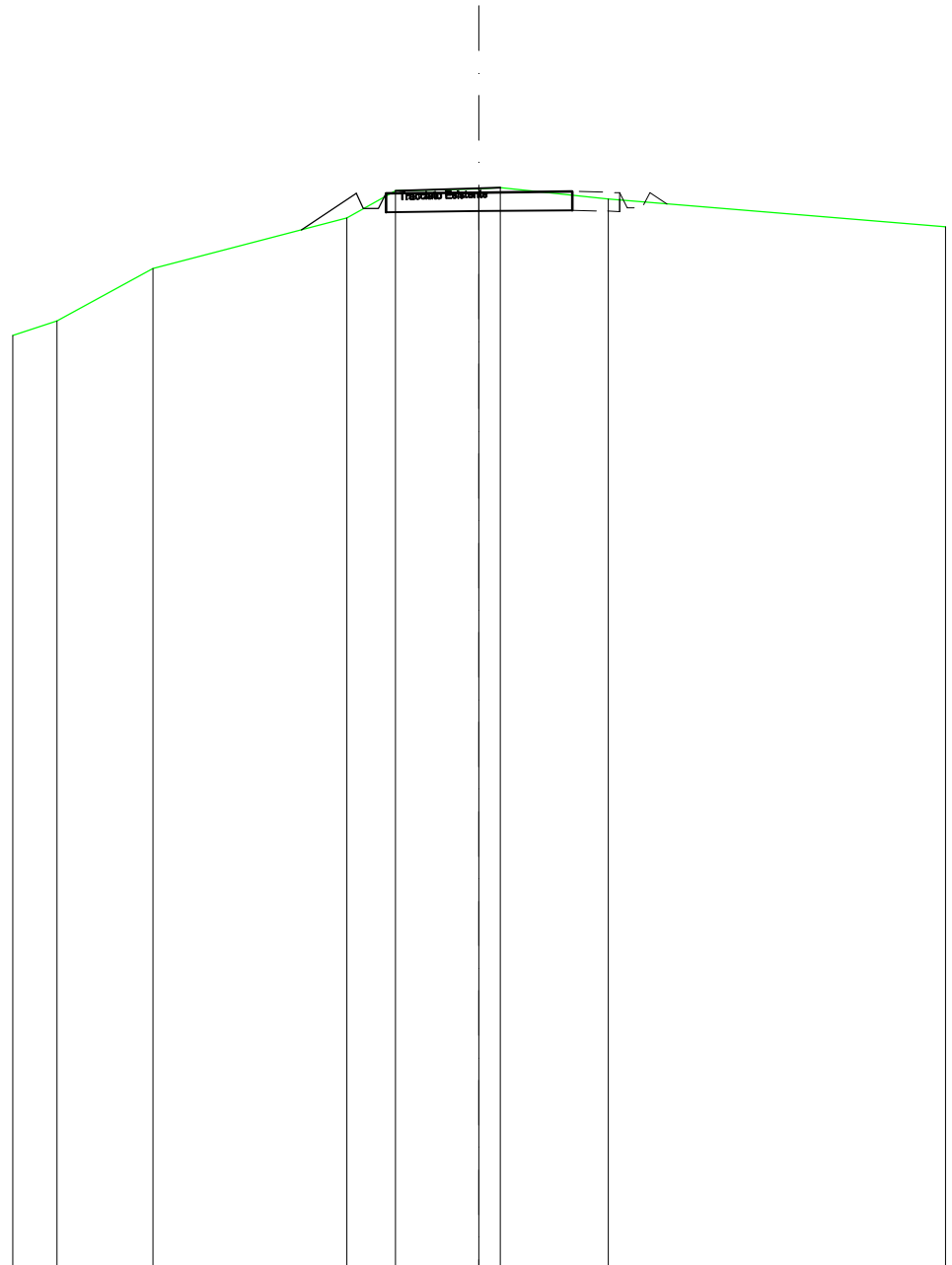
SCALA 1:200

QT.RIF. 350,000

TERRENO	376,68	378,47	378,53	378,56
DIST.PARZIALI TERRENO	6,96	2,62	0,88	
QUOTE PROGETTO		378,22 378,43 378,03 378,03		378,48
CASSONETTO			5,20	

SCAVI E BONIFICHE	
SCAVO PER PIATTAFORMA	2,774 m ²
FOSSO	0,059 m ²
RILEVATI	
RILEVATO PER SCARPATE	0,481 m ²
SOVRASTRUTTURA STRADALE	
MISTO STABILIZZATO	2,500 m ²

SEZIONE N.: 263
 QT. PROGETTO: 378,831
 DIST.PROG.: 4697,00
 DIST.PREC.: 13,00
 DIST.SUCC.: 25,00



SCALA 1:200

QT.RIF. 350,000

TERRENO	375,39	376,80		378,14	378,88	378,93	378,96	378,65	
DIST.PARZIALI TERRENO		2,57	5,19	1,31	2,25	0,57	2,89		
QUOTE PROGETTO				377,83	378,81	378,41	378,41	378,81	378,86
CASSONETTO				1,46			5,00		

SCAVI E BONIFICHE	
SCAVO PER PIATTAFORMA	2,912 m ²
SCAVO PER PARETI TRINCEA	0,000 m ²
FOSSO	0,458 m ²
RILEVATI	
RILEVATO PER SCARPATE	0,014 m ²
SOVRASTRUTTURA STRADALE	
MISTO STABILIZZATO	2,500 m ²

SEZIONE N.: 264
 QT. PROGETTO: 379,555
 DIST.PROG.: 4722,00
 DIST.PREC.: 25,00
 DIST.SUCC.: 25,00

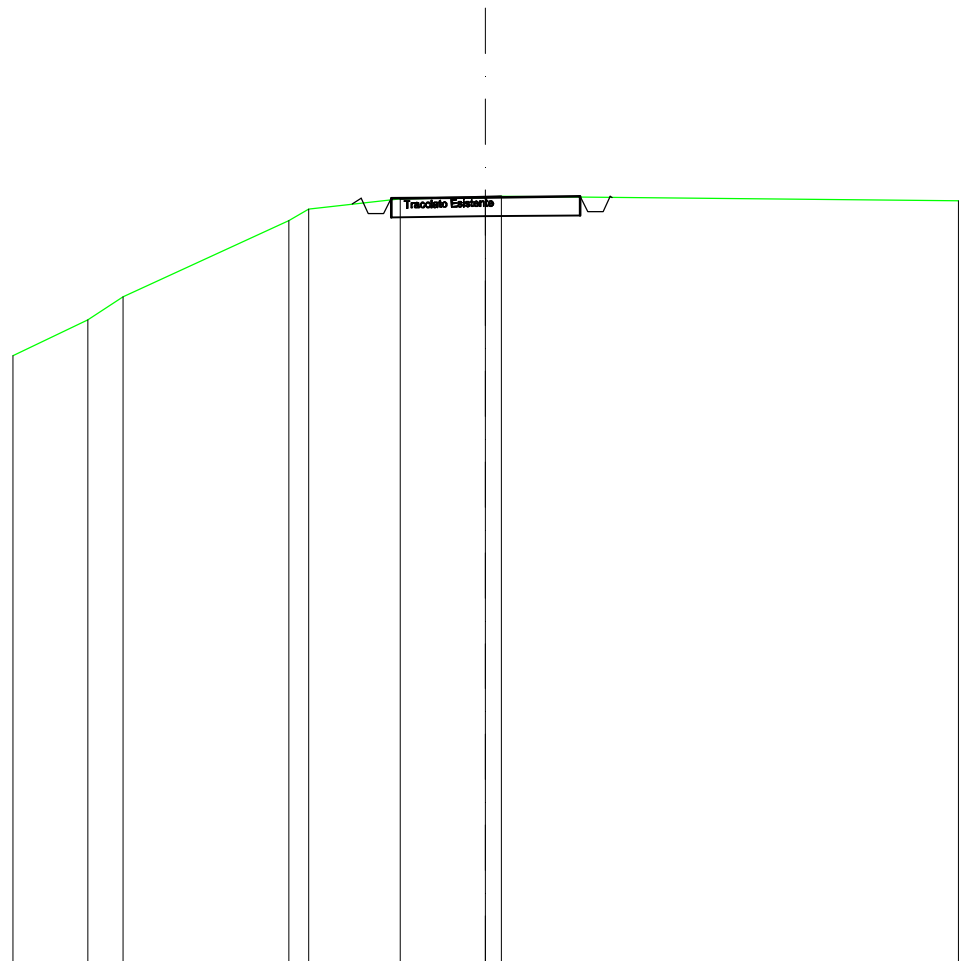
SCALA 1:200

QT.RIF. 360,000

TERRENO	377,39	377,91	379,49	379,56	379,57	379,67	379,67	379,65	379,08	379,05
DIST.PARZIALI TERRENO	1,14	2,74	0,67	0,68	2,11	0,57	1,52	5,49	2,75	
QUOTE PROGETTO			379,56	379,53		379,55		379,58	379,18	379,58
CASSONETTO					3,30		2,50			

SCAVI E BONIFICHE	
SCAVO PER PIATTAFORMA	2,469 m ²
FOSSO	0,394 m ²
RILEVATI	
RILEVATO PER SCARPATE	0,021 m ²
SOVRASTRUTTURA STRADALE	
MISTO STABILIZZATO	2,500 m ²

SEZIONE N.: 265
 QT. PROGETTO: 380,278
 DIST.PROG.: 4747,00
 DIST.PREC.: 25,00
 DIST.SUCC.: 25,00



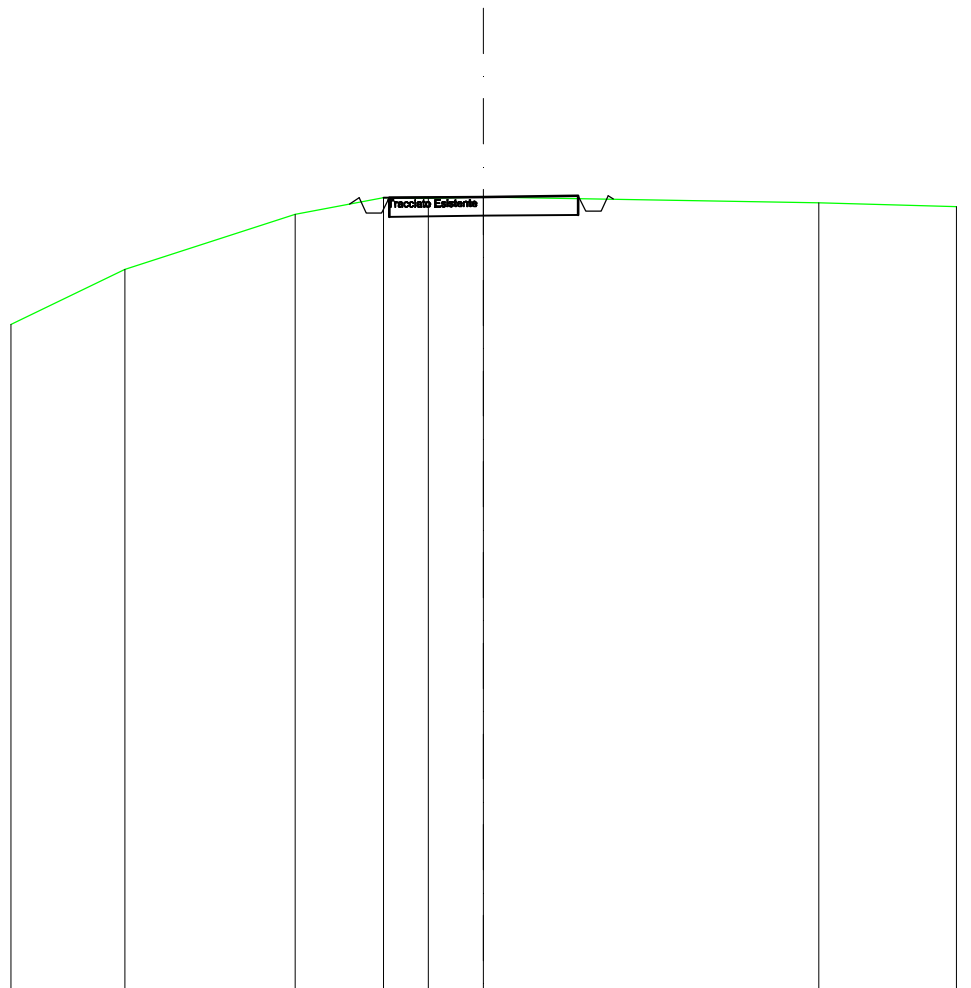
SCALA 1:200

QT.RIF. 360,000

TERRENO	377,05	377,64	379,66	379,97	380,24	380,28	380,30
DIST.PARZIALI TERRENO	0,94	4,38	0,53	2,42	2,27		
QUOTE PROGETTO				380,10	380,25	379,85	380,25
CASSONETTO						5,00	

SCAVI E BONIFICHE	
SCAVO PER PIATTAFORMA	2,380 m ²
FOSSO	0,385 m ²
RILEVATI	
RILEVATO PER SCARPATE	0,027 m ²
SOVRASTRUTTURA STRADALE	
MISTO STABILIZZATO	2,500 m ²

SEZIONE N.: 266
 QT. PROGETTO: 381,002
 DIST.PROG.: 4772,00
 DIST.PREC.: 25,00
 DIST.SUCC.: 16,00



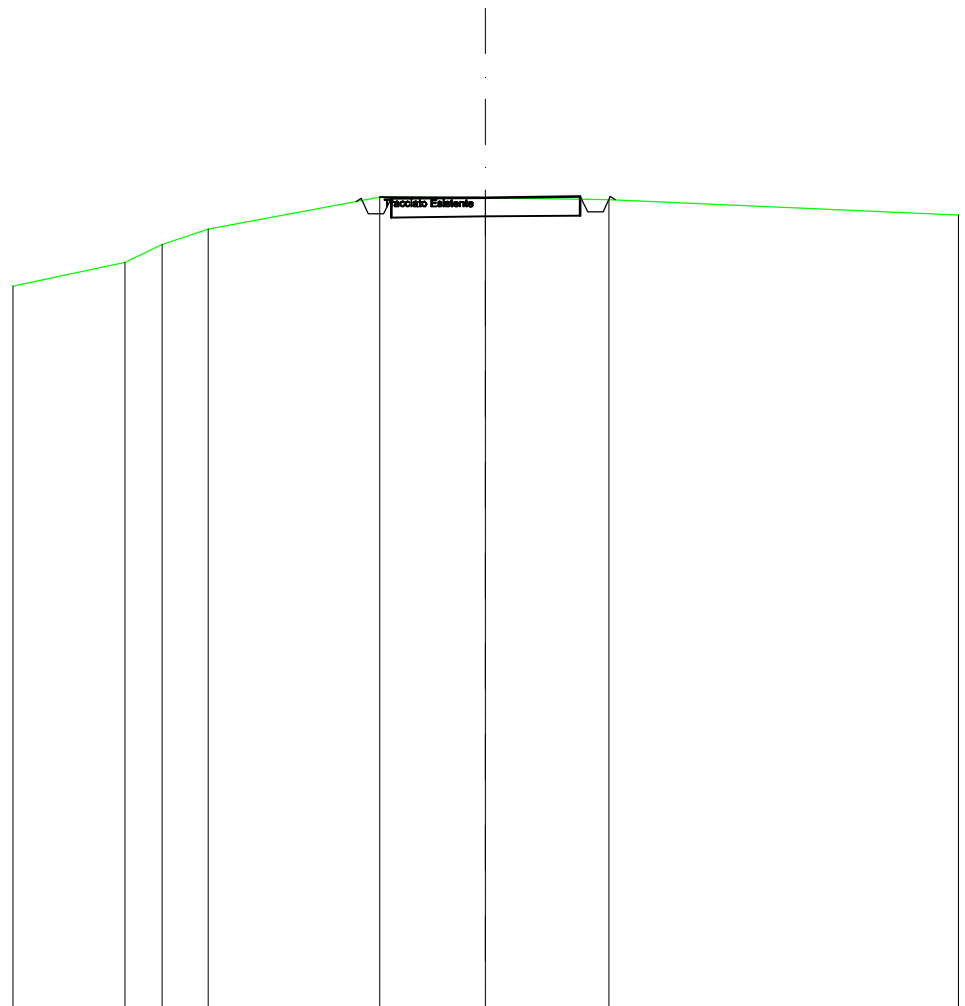
SCALA 1:200

QT.RIF. 360,000

TERRENO	379,09	380,54	380,98	380,97	381,00	380,86
DIST.PARZIALI TERRENO	4,50	2,35	1,18	1,47	8,87	
QUOTE PROGETTO			380,81 380,98 380,98 380,58	381,00	381,03 380,63 381,03 380,94	
CASSONETTO			2,70	2,50		

SCAVI E BONIFICHE	
SCAVO PER PIATTAFORMA	2,448 m ²
FOSSO	0,426 m ²
RILEVATI	
RILEVATO PER SCARPATE	0,013 m ²
SOVRASTRUTTURA STRADALE	
MISTO STABILIZZATO	2,500 m ²

SEZIONE N.: 267
 QT. PROGETTO: 381,465
 DIST.PROG.: 4788,00
 DIST.PREC.: 16,00
 DIST.SUCC.: 9,00



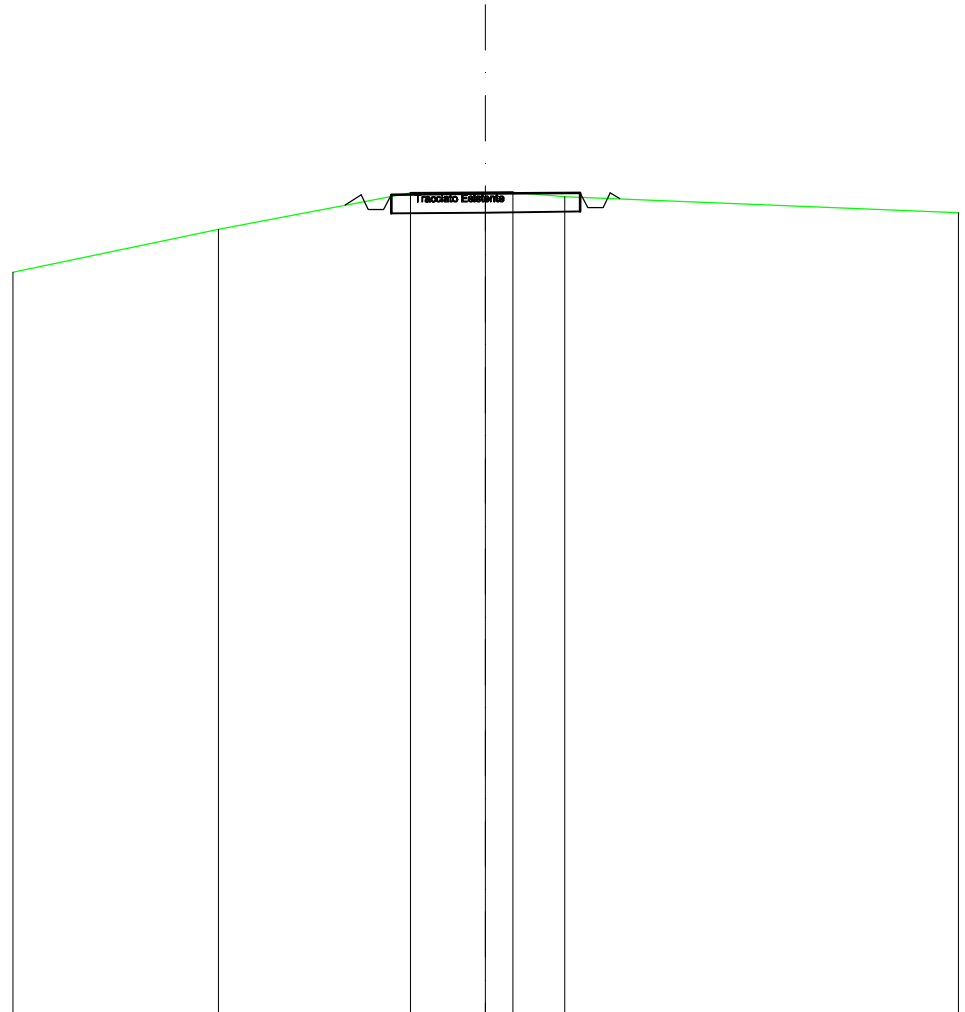
SCALA 1:200

QT.RIF. 360,000

TERRENO	379,75	380,23	380,62	381,47	381,46	381,41
DIST.PARZIALI TERRENO	0,97	1,22	4,54	2,80	3,26	
QUOTE PROGETTO				381,35 381,44 381,04	381,46	381,49 381,09 381,09 381,49 381,40
CASSONETTO				3,10	2,50	

SCAVI E BONIFICHE	
SCAVO PER PIATTAFORMA	2,504 m ²
FOSSO	0,291 m ²
RILEVATI	
RILEVATO PER SCARPATE	0,080 m ²
SOVRASTRUTTURA STRADALE	
MISTO STABILIZZATO	2,500 m ²

SEZIONE N.: 268
 QT. PROGETTO: 381,725
 DIST.PROG.: 4797,00
 DIST.PREC.: 9,00
 DIST.SUCC.: 5,00



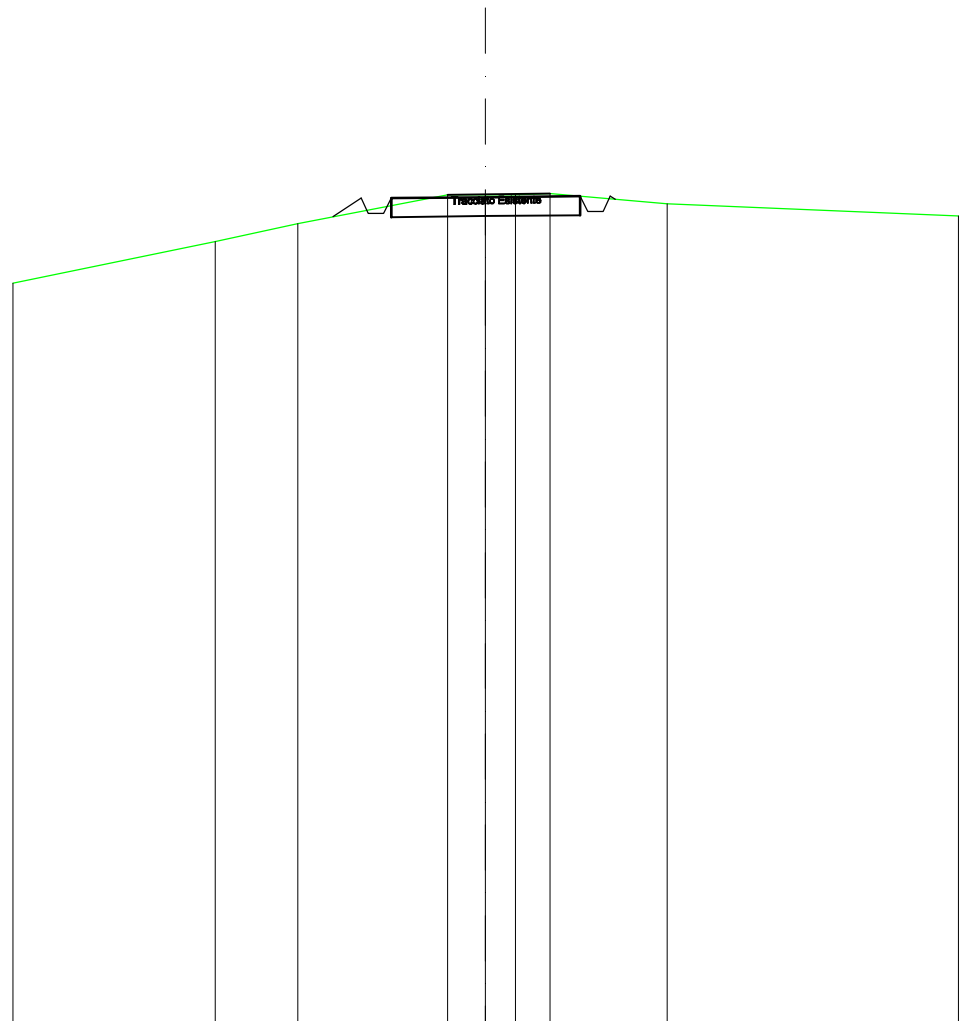
SCALA 1:200

QT.RIF. 360,000

TERRENO	380,78	381,75	381,75	381,77	381,65
DIST.PARZIALI TERRENO		5,08	1,98	0,72	1,37
QUOTE PROGETTO		381,42 381,70 381,30 381,30 381,70			381,75 381,35 381,75 381,59
CASSONETTO			5,00		

SCAVI E BONIFICHE	
SCAVO PER PIATTAFORMA	2,599 m ²
FOSSO	0,271 m ²
RILEVATI	
RILEVATO PER SCARPATE	0,175 m ²
SOVRASTRUTTURA STRADALE	
MISTO STABILIZZATO	2,500 m ²

SEZIONE N.: 269
 QT. PROGETTO: 381,870
 DIST.PROG.: 4802,00
 DIST.PREC.: 5,00
 DIST.SUCC.: 15,00



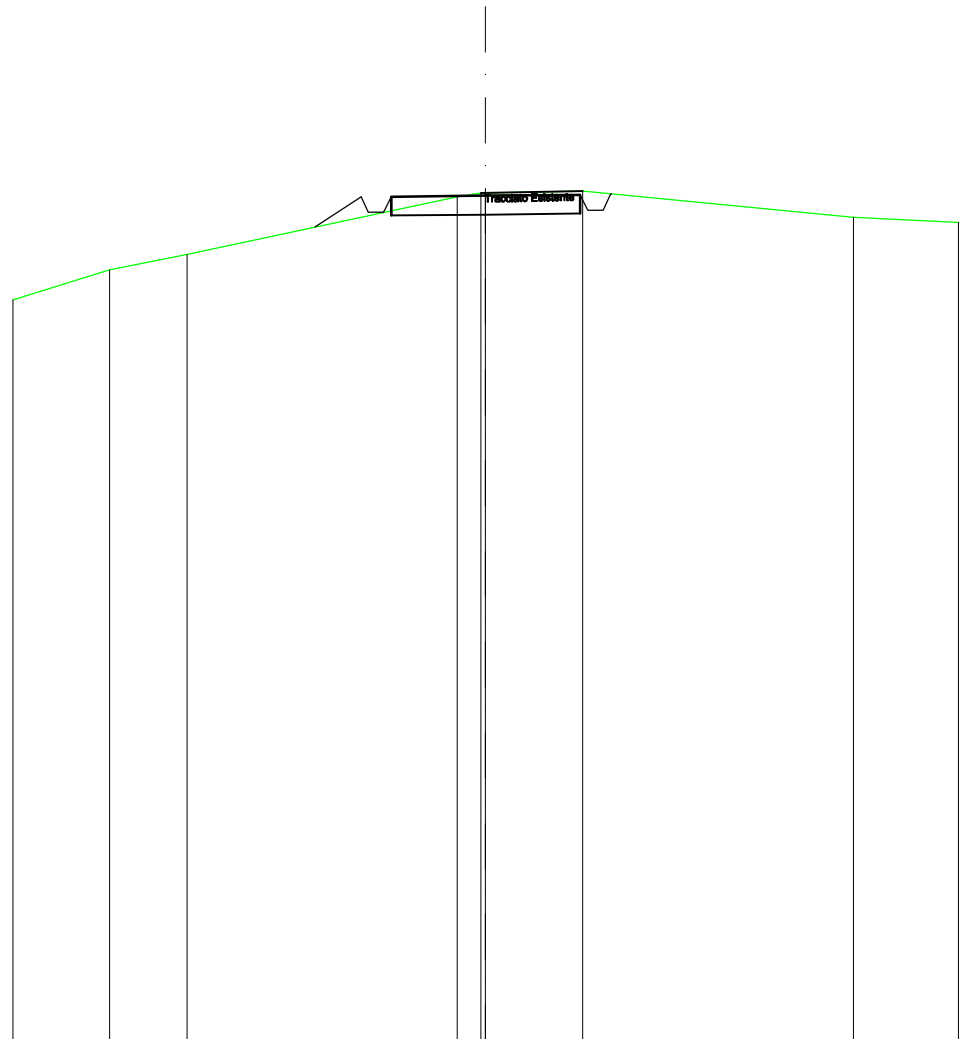
SCALA 1:200

QT.RIF. 360,000

TERRENO	380,70	381,17	381,93	381,93	381,93	381,96	381,70
DIST.PARZIALI TERRENO	2,17	3,97	1,01	0,78	0,92	3,10	
QUOTE PROGETTO		381,35 381,84 381,44 381,44 381,84				381,89 381,49 381,49 381,89 381,81	
CASSONETTO			0,74		5,00		

SCAVI E BONIFICHE	
SCAVO PER PIATTAFORMA	2,395 m ²
SCAVO PER PARETI TRINCEA	0,000 m ²
FOSSO	0,295 m ²
RILEVATI	
RILEVATO PER SCARPATE	0,461 m ²
SOVRASTRUTTURA STRADALE	
MISTO STABILIZZATO	2,500 m ²

SEZIONE N.: 270
 QT. PROGETTO: 382,382
 DIST.PROG.: 4817,00
 DIST.PREC.: 15,00
 DIST.SUCC.: 15,00



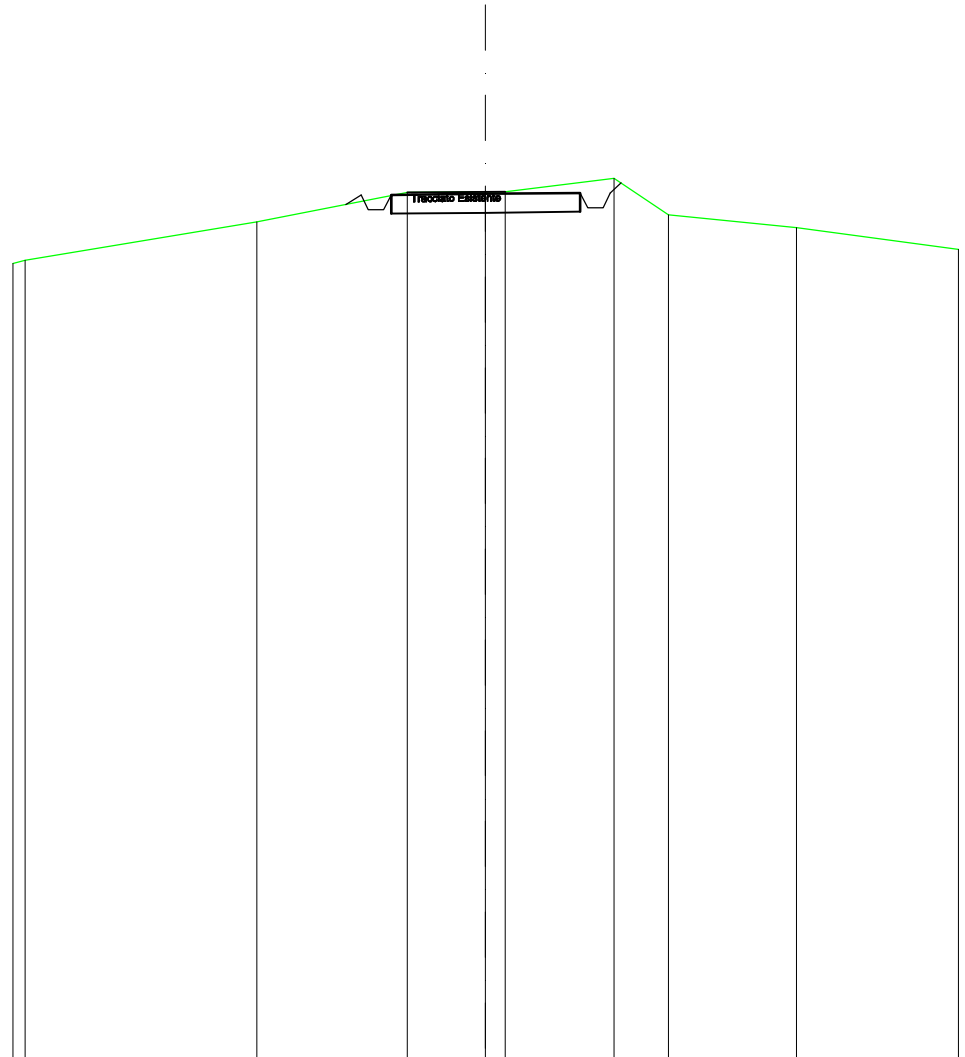
SCALA 1:200

QT.RIF. 360,000

TERRENO	380,42	380,84	382,35	382,46	382,51	381,81
DIST.PARZIALI TERRENO	2,05	7,14	0,62	2,57	7,15	
QUOTE PROGETTO			381,55	382,36	381,96	382,36
CASSONETTO			1,20	5,20	382,01	382,41

SCAVI E BONIFICHE	
SCAVO PER PIATTAFORMA	2,968 m ²
SCAVO PER PARETI TRINCEA	0,059 m ²
FOSSO	0,664 m ²
RILEVATI	
RILEVATO PER SCARPATE	0,044 m ²
SOVRASTRUTTURA STRADALE	
MISTO STABILIZZATO	2,500 m ²

SEZIONE N.: 271
 QT. PROGETTO: 382,913
 DIST.PROG.: 4832,00
 DIST.PREC.: 15,00
 DIST.SUCC.: 18,00



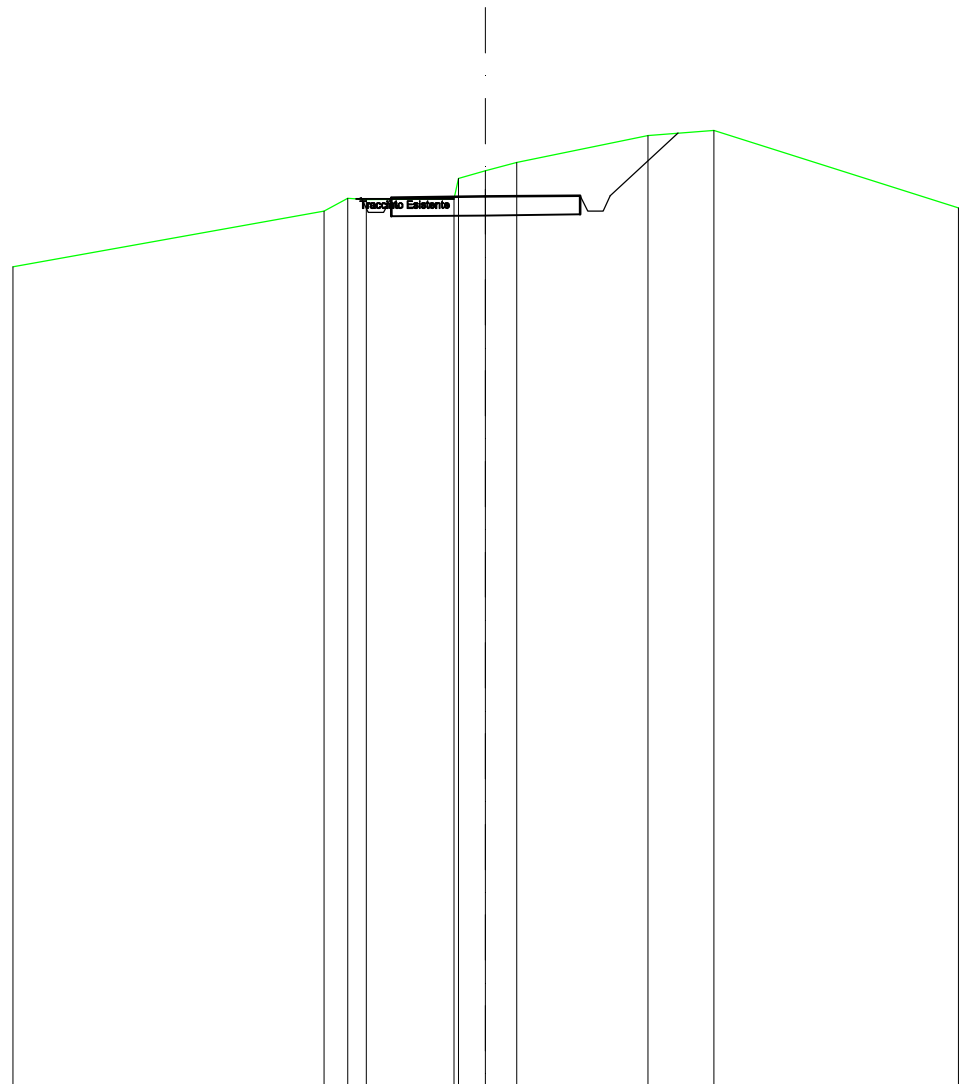
SCALA 1:200

QT.RIF. 360,000

TERRENO	382,16	382,95	382,97	382,97	383,32	382,35	382,02
DIST.PARZIALI TERRENO	3,98	2,07	0,52	2,86	1,45	3,38	
QUOTE PROGETTO		382,63 382,89 382,90 382,49 382,89			382,94 382,54 382,54 382,04 383,20		
CASSONETTO			5,00				

SCAVI E BONIFICHE	
SCAVO PER PIATTAFORMA	5,288 m ²
SCAVO PER PARETI TRINCEA	1,282 m ²
FOSSO	1,485 m ²
RILEVATI	
RILEVATO PER SCARPATE	0,002 m ²
SOVRASTRUTTURA STRADALE	
MISTO STABILIZZATO	2,500 m ²

SEZIONE N.: 272
 QT. PROGETTO: 383,551
 DIST.PROG.: 4850,00
 DIST.PREC.: 18,00
 DIST.SUCC.: 16,00



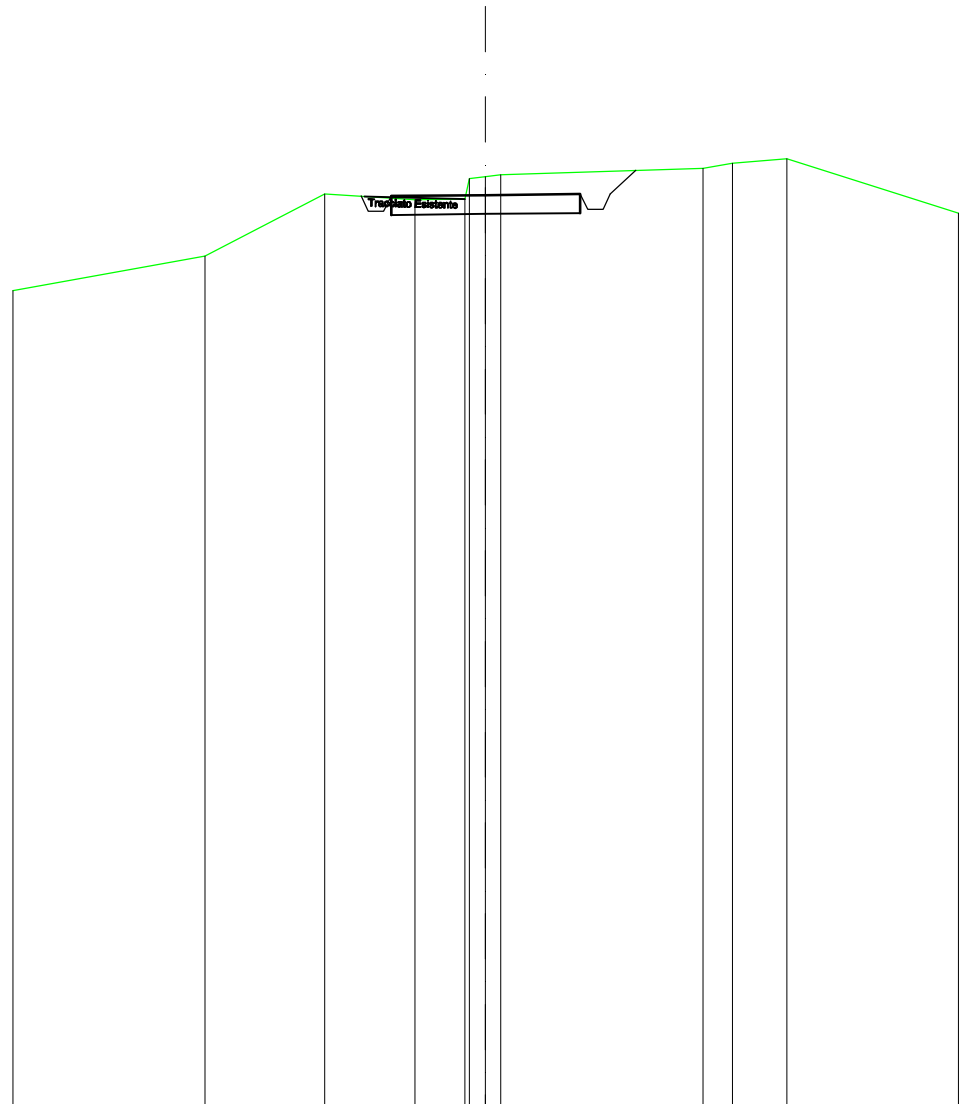
SCALA 1:200

QT.RIF. 360,000

TERRENO	383,18	383,51	383,48	383,49	384,03	384,23	384,45	385,16	385,31
DIST.PARZIALI TERRENO	0,64		2,32	0,71	0,82		3,48	1,74	
QUOTE PROGETTO	383,53	383,53		383,55			383,58	383,18	383,58
CASSONETTO	0,80		2,50		2,50			1,78	

SCAVI E BONIFICHE	
SCAVO PER PIATTAFORMA	3,923 m ²
SCAVO PER PARETI TRINCEA	0,205 m ²
FOSSO	0,935 m ²
RILEVATI	
RILEVATO PER SCARPATE	0,001 m ²
SOVRASTRUTTURA STRADALE	
MISTO STABILIZZATO	2,500 m ²

SEZIONE N.: 273
 QT. PROGETTO: 384,117
 DIST.PROG.: 4866,00
 DIST.PREC.: 16,00
 DIST.SUCC.: 18,00



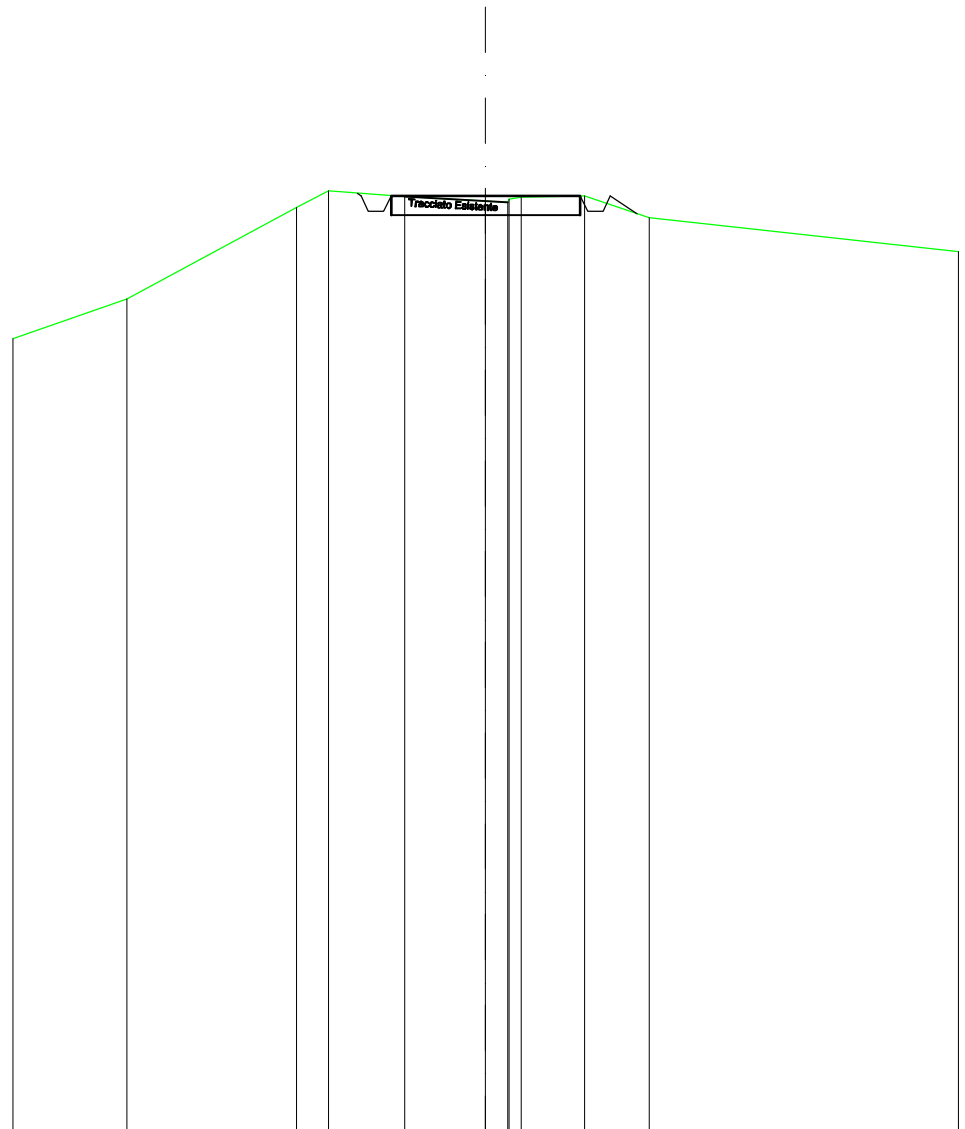
SCALA 1:200

QT.RIF. 360,000

TERRENO	382,51	384,15	384,00	384,01	384,55	384,61	384,66	384,83	384,97	385,09
DIST.PARZIALI TERRENO		3,17	2,39	1,33			5,36	0,78	1,44	
QUOTE PROGETTO			384,09	384,09	384,12		384,14	383,74	383,74	384,14
CASSONETTO			0,80	2,50	2,50		0,67			384,77

SCAVI E BONIFICHE	
SCAVO PER PIATTAFORMA	2,213 m ²
SCAVO PER PARETI TRINCEA	0,003 m ²
FOSSO	0,455 m ²
RILEVATI	
RILEVATO PER SCARPATE	0,089 m ²
SOVRASTRUTTURA STRADALE	
MISTO STABILIZZATO	2,500 m ²

SEZIONE N.: 274
 QT. PROGETTO: 384,755
 DIST.PROG.: 4884,00
 DIST.PREC.: 18,00
 DIST.SUCC.: 13,00



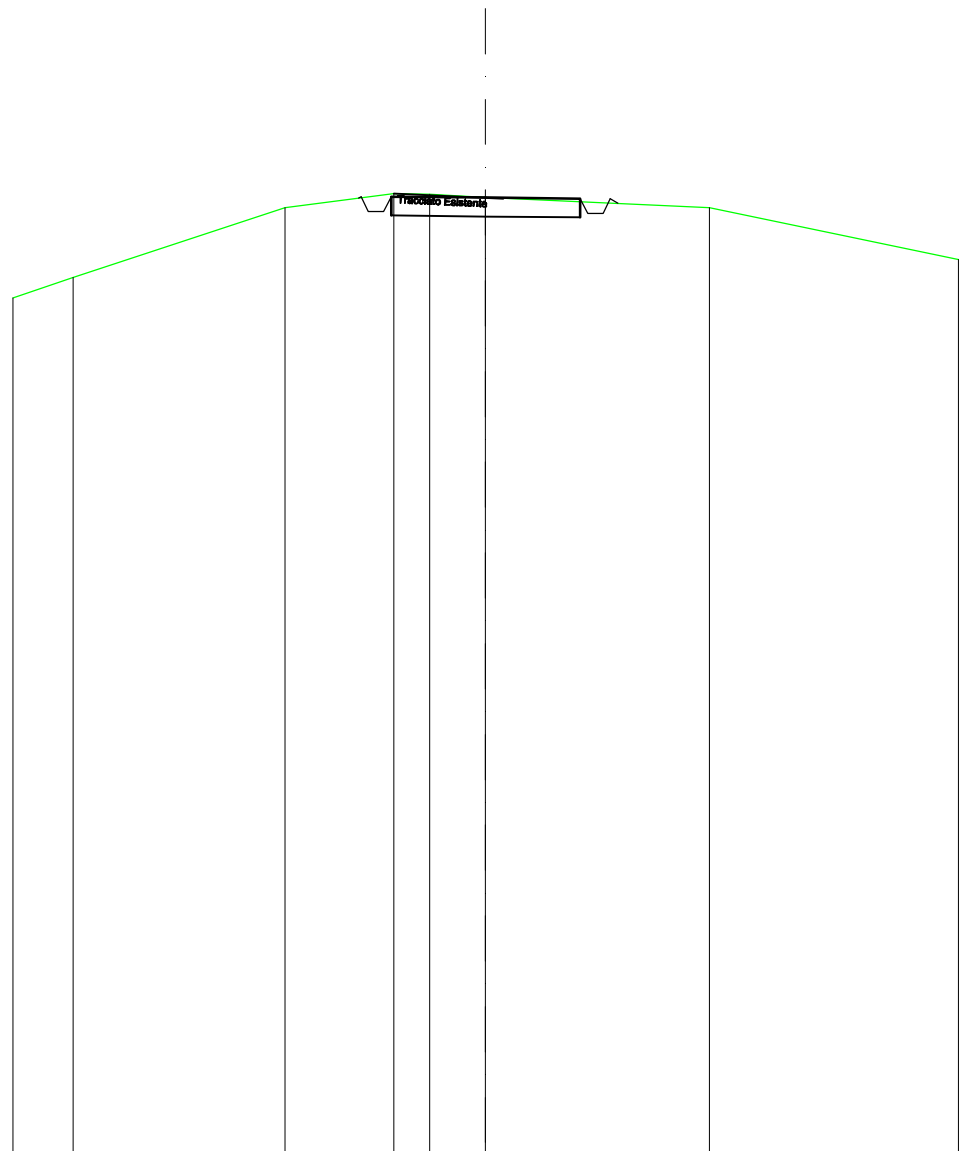
SCALA 1:200

QT.RIF. 360,000

TERRENO	382,03	384,46	384,89	384,74	384,62	384,60	384,68	384,72	384,77	384,18
DIST.PARZIALI TERRENO	4,49	0,84	2,02	2,14	0,59	1,69	1,71			
QUOTE PROGETTO			384,83	384,75	384,36	384,35	384,75	384,76	384,36	384,76
CASSONETTO				2,50	2,50			0,70		

SCAVI E BONIFICHE	
SCAVO PER PIATTAFORMA	2,515 m ²
FOSSO	0,419 m ²
RILEVATI	
RILEVATO PER SCARPATE	0,019 m ²
SOVRASTRUTTURA STRADALE	
MISTO STABILIZZATO	2,500 m ²

SEZIONE N.: 275
 QT. PROGETTO: 385,301
 DIST.PROG.: 4897,00
 DIST.PREC.: 13,00
 DIST.SUCC.: 15,00



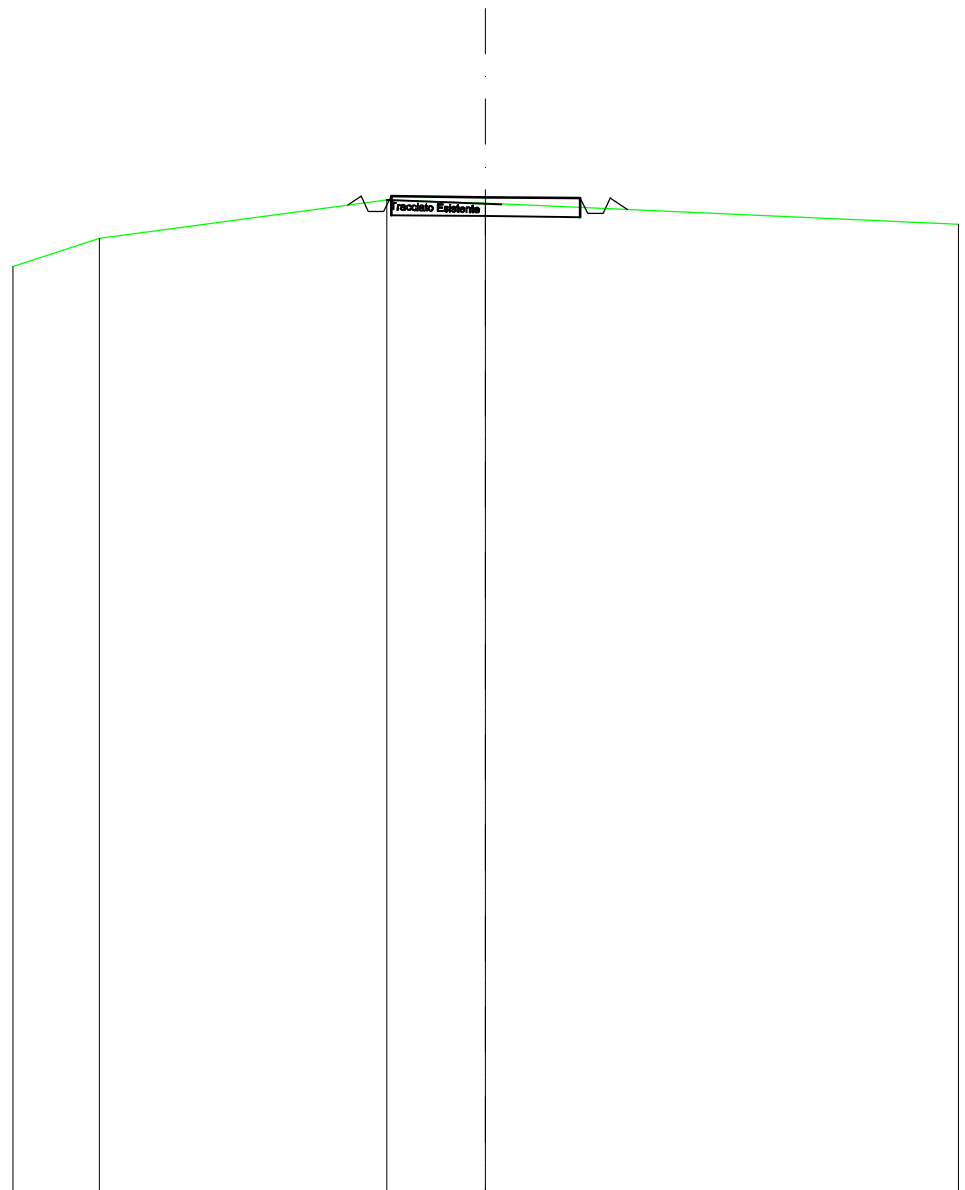
SCALA 1:200

QT.RIF. 360,000

TERRENO	383,18	385,03	385,41	385,38	385,30	385,04
DIST.PARZIALI TERRENO	5,59	2,89	0,95	1,48	5,93	
QUOTE PROGETTO			385,29 385,33 384,93 384,93 385,33	385,30		385,28 384,88 384,88 385,28 385,14
CASSONETTO			2,50	2,50		

SCAVI E BONIFICHE	
SCAVO PER PIATTAFORMA	1,667 m ²
FOSSO	0,205 m ²
RILEVATI	
RILEVATO PER SCARPATE	0,142 m ²
SOVRASTRUTTURA STRADALE	
MISTO STABILIZZATO	2,500 m ²

SEZIONE N.: 276
 QT. PROGETTO: 386,336
 DIST.PROG.: 4912,00
 DIST.PREC.: 15,00
 DIST.SUCC.: 13,00



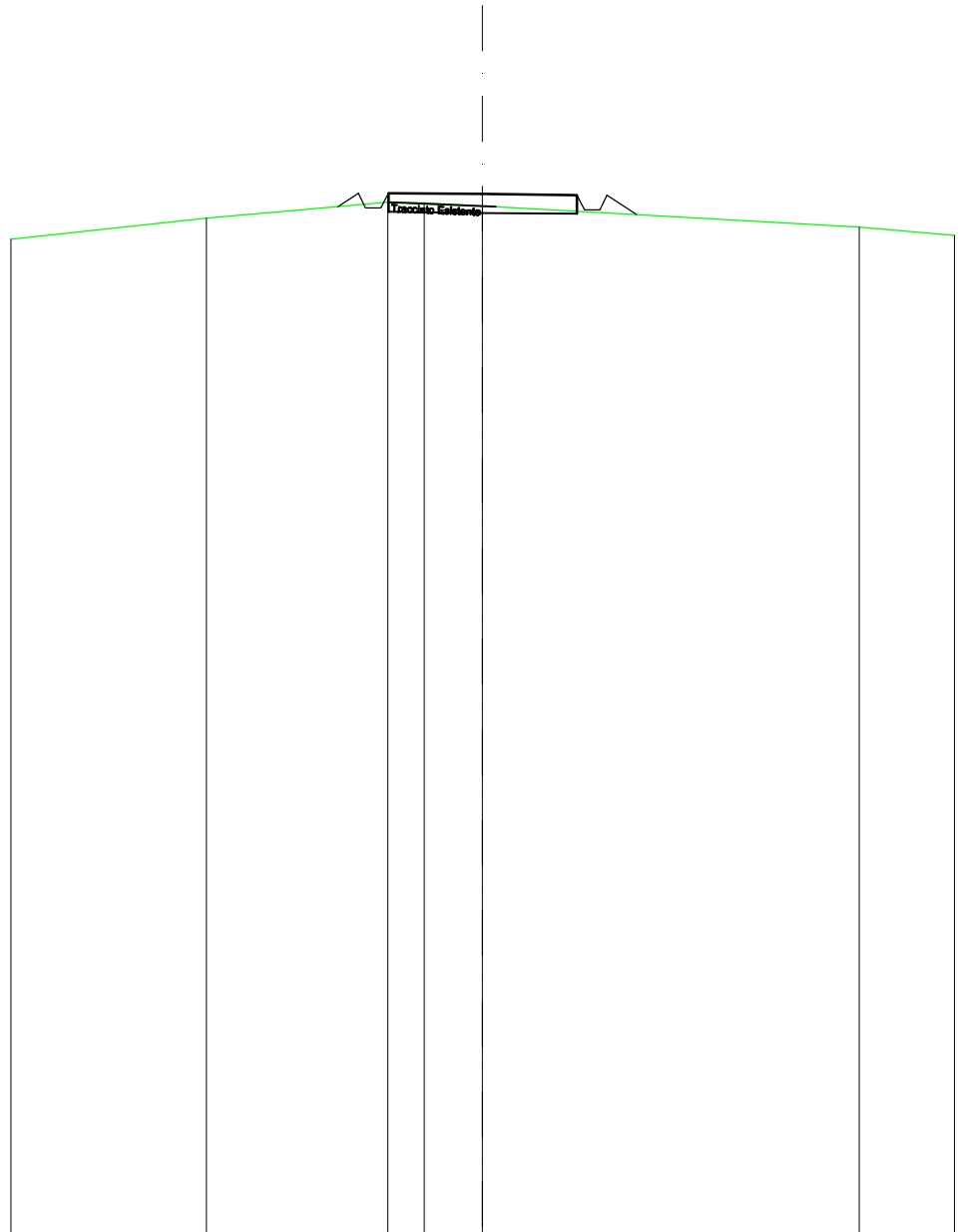
SCALA 1:200

QT.RIF. 360,000

TERRENO	385,25	386,26	386,18
DIST.PARZIALI TERRENO	7,60	2,62	
QUOTE PROGETTO		386,13 386,36 385,96 385,96 386,36	386,34 386,31 385,91 386,31 386,01
CASSONETTO		2,50	2,50

SCAVI E BONIFICHE	
SCAVO PER PIATTAFORMA	0,884 m ²
FOSSO	0,057 m ²
RILEVATI	
RILEVATO PER SCARPATE	0,434 m ²
SOVRASTRUTTURA STRADALE	
MISTO STABILIZZATO	2,500 m ²

SEZIONE N.: 277
 QT. PROGETTO: 387,601
 DIST.PROG.: 4925,00
 DIST.PREC.: 13,00
 DIST.SUCC.: 16,00



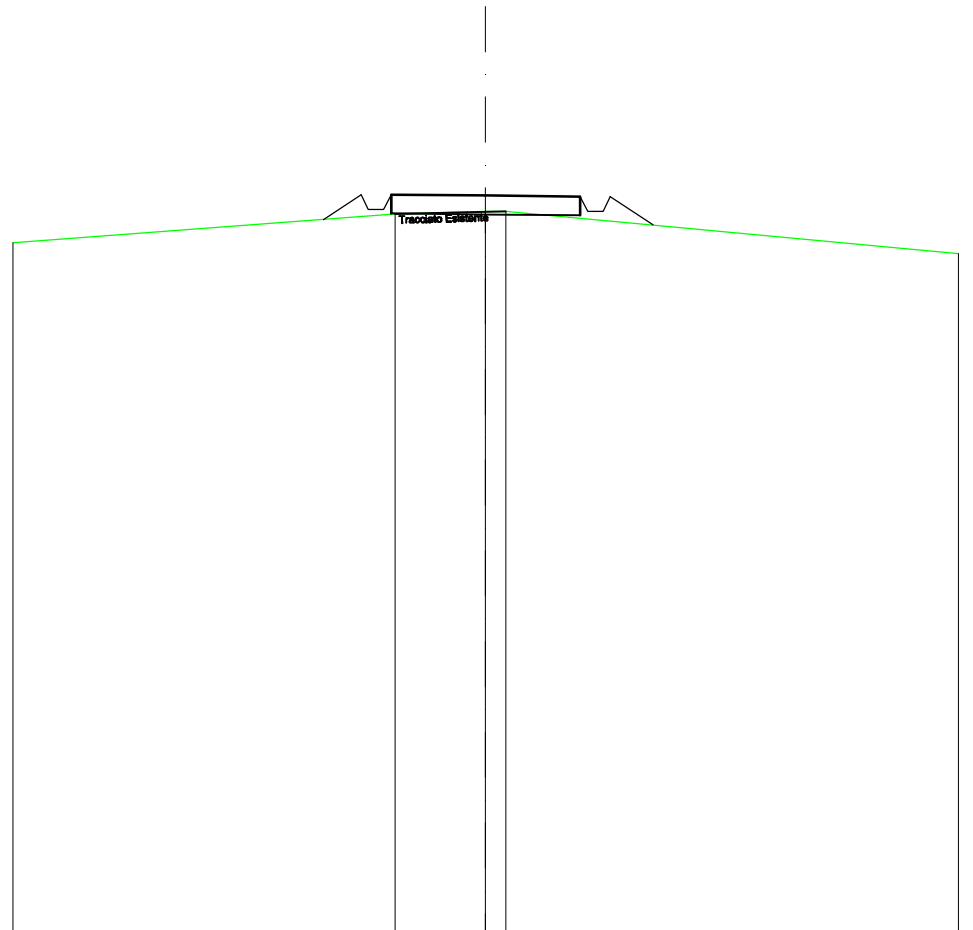
SCALA 1:200

QT.RIF. 360,000

TERRENO	386,97	387,36	387,37	387,28	386,73
DIST.PARZIALI TERRENO	4,81	0,96	1,56	9,99	
QUOTE PROGETTO		387,27 387,63 387,23 387,63	387,60	387,58 387,18 387,58 387,05	
CASSONETTO		0,54 2,50	2,50	0,78	

SCAVI E BONIFICHE	
SCAVO PER PIATTAFORMA	0,157 m ²
RILEVATI	
RILEVATO PER PIATTAFORMA	0,040 m ²
RILEVATO PER SCARPATE	1,113 m ²
SOVRASTRUTTURA STRADALE	
MISTO STABILIZZATO	2,500 m ²

SEZIONE N.: 278
 QT. PROGETTO: 389,510
 DIST.PROG.: 4941,00
 DIST.PREC.: 16,00
 DIST.SUCC.: 9,00



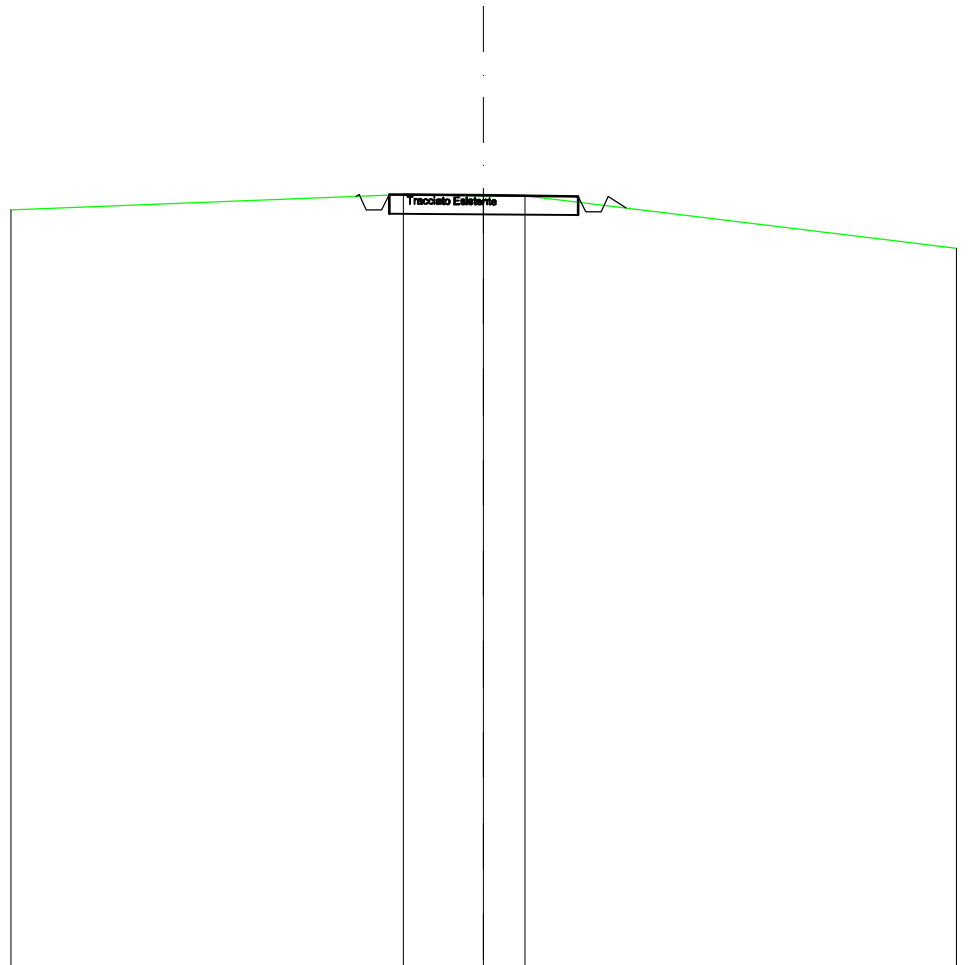
SCALA 1:200

QT.RIF. 370,000

TERRENO		389,02	389,08	389,09
DIST.PARZIALI TERRENO		2,40	0,53	
QUOTE PROGETTO		388,87	389,51	389,48
CASSONETTO		0,98	2,50	2,50
		389,53		389,08
		389,13		389,48
		389,53		389,48
				388,73
				1,13

SCAVI E BONIFICHE	
SCAVO PER PIATTAFORMA	2,376 m ²
FOSSO	0,314 m ²
RILEVATI	
RILEVATO PER SCARPATE	0,083 m ²
SOVRASTRUTTURA STRADALE	
MISTO STABILIZZATO	2,500 m ²

SEZIONE N.: 279
 QT. PROGETTO: 390,434
 DIST.PROG.: 4950,00
 DIST.PREC.: 9,00
 DIST.SUCC.: 17,00



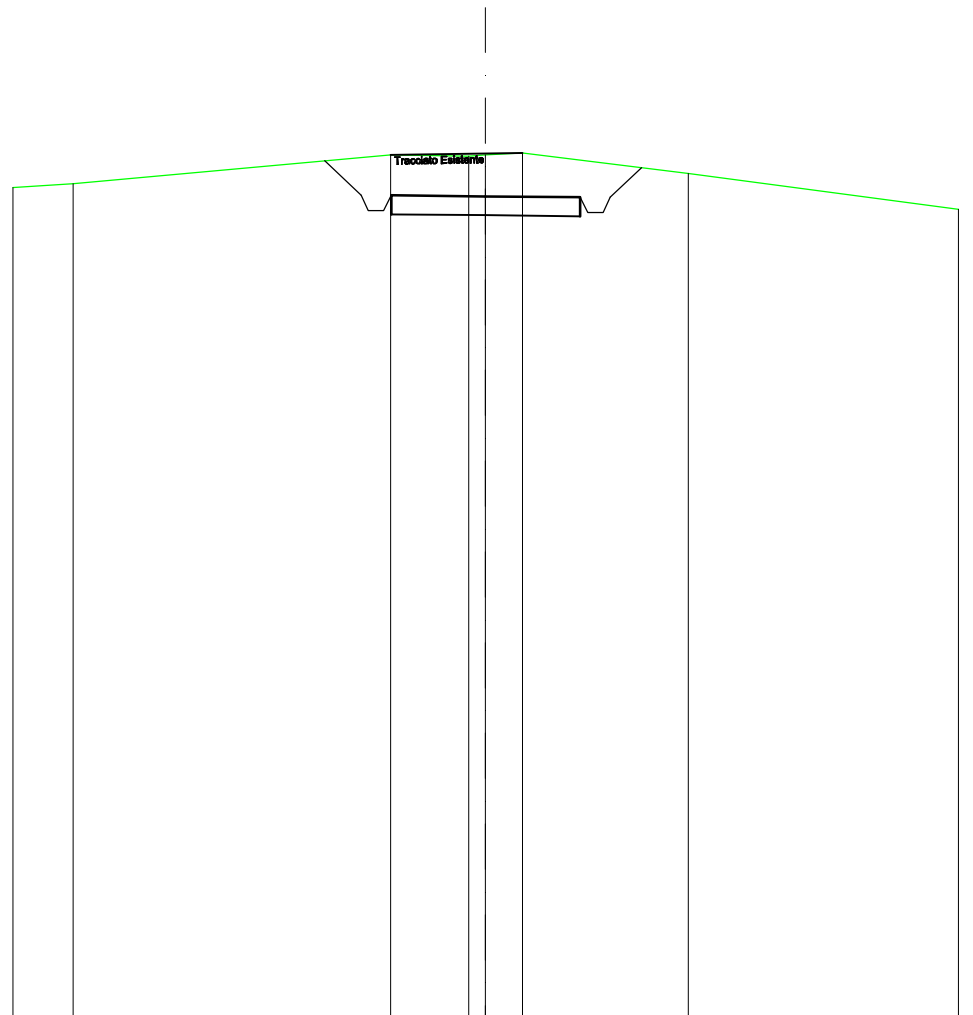
SCALA 1:200

QT.RIF. 370,000

TERRENO		390,46	390,42	390,42
DIST.PARZIALI TERRENO		2,13	1,08	
QUOTE PROGETTO		390,41 390,46 390,06 390,46		390,41 390,01 390,41 390,10
CASSONETTO			5,00	

SCAVI E BONIFICHE	
SCAVO PER PIATTAFORMA	7,920 m ²
SCAVO PER PARETI TRINCEA	0,849 m ²
FOSSO	2,059 m ²
SOVRASTRUTTURA STRADALE	
MISTO STABILIZZATO	2,500 m ²

SEZIONE N.: 280
 QT. PROGETTO: 391,731
 DIST.PROG.: 4967,00
 DIST.PREC.: 17,00
 DIST.SUCC.: 15,00



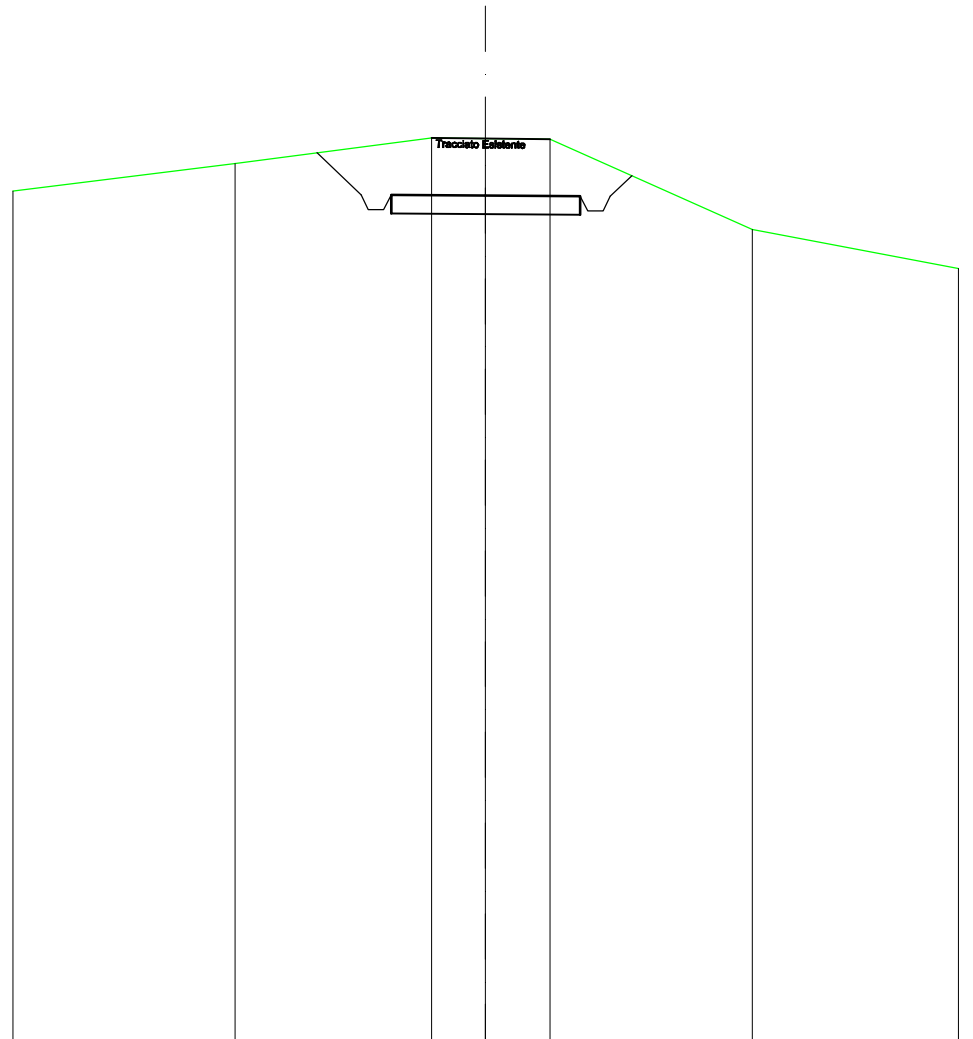
SCALA 1:200

QT.RIF. 370,000

TERRENO	392,06	392,83	392,80	392,83	392,89	392,34
DIST.PARZIALI TERRENO	8,40	2,08	0,97	4,39		
QUOTE PROGETTO		392,67	391,76	391,36	391,36	391,71
CASSONETTO		0,96	5,20	0,83	391,31	391,71
					391,71	392,49

SCAVI E BONIFICHE	
SCAVO PER PIATTAFORMA	9,802 m ²
SCAVO PER PARETI TRINCEA	0,957 m ²
FOSSO	2,301 m ²
SOVRASTRUTTURA STRADALE	
MISTO STABILIZZATO	2,500 m ²

SEZIONE N.: 281
 QT. PROGETTO: 392,394
 DIST.PROG.: 4982,00
 DIST.PREC.: 15,00
 DIST.SUCC.: 17,00



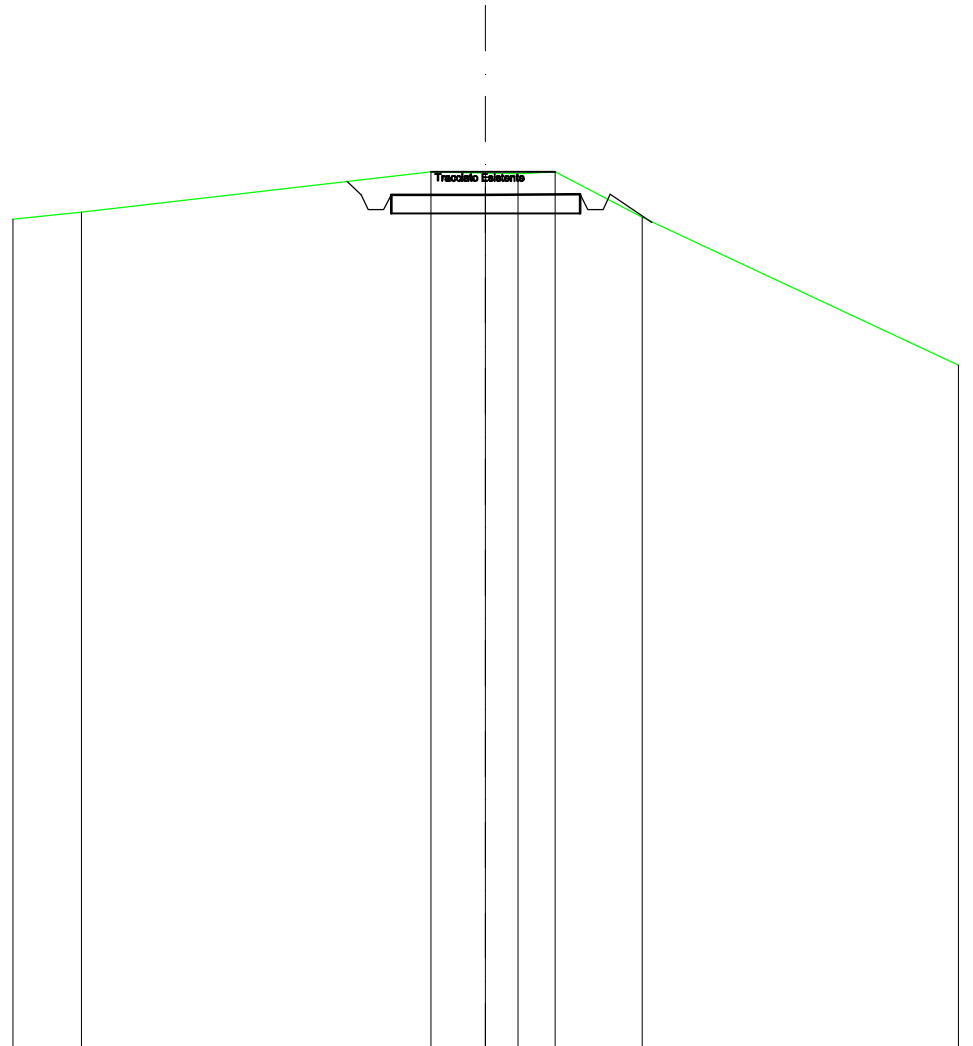
SCALA 1:200

QT.RIF. 370,000

TERRENO	393,24	393,91	393,90	393,88	391,49
DIST.PARZIALI TERRENO	5,21	1,42	1,70	5,36	
QUOTE PROGETTO	393,52	392,41	392,01	392,41	392,38
CASSONETTO	1,17		5,00		0,56

SCAVI E BONIFICHE	
SCAVO PER PIATTAFORMA	5,263 m ²
SCAVO PER PARETI TRINCEA	0,073 m ²
FOSSO	0,870 m ²
RILEVATI	
RILEVATO PER SCARPATE	0,107 m ²
SOVRASTRUTTURA STRADALE	
MISTO STABILIZZATO	2,500 m ²

SEZIONE N.: 282
 QT. PROGETTO: 392,600
 DIST.PROG.: 4999,00
 DIST.PREC.: 17,00
 DIST.SUCC.: 29,00



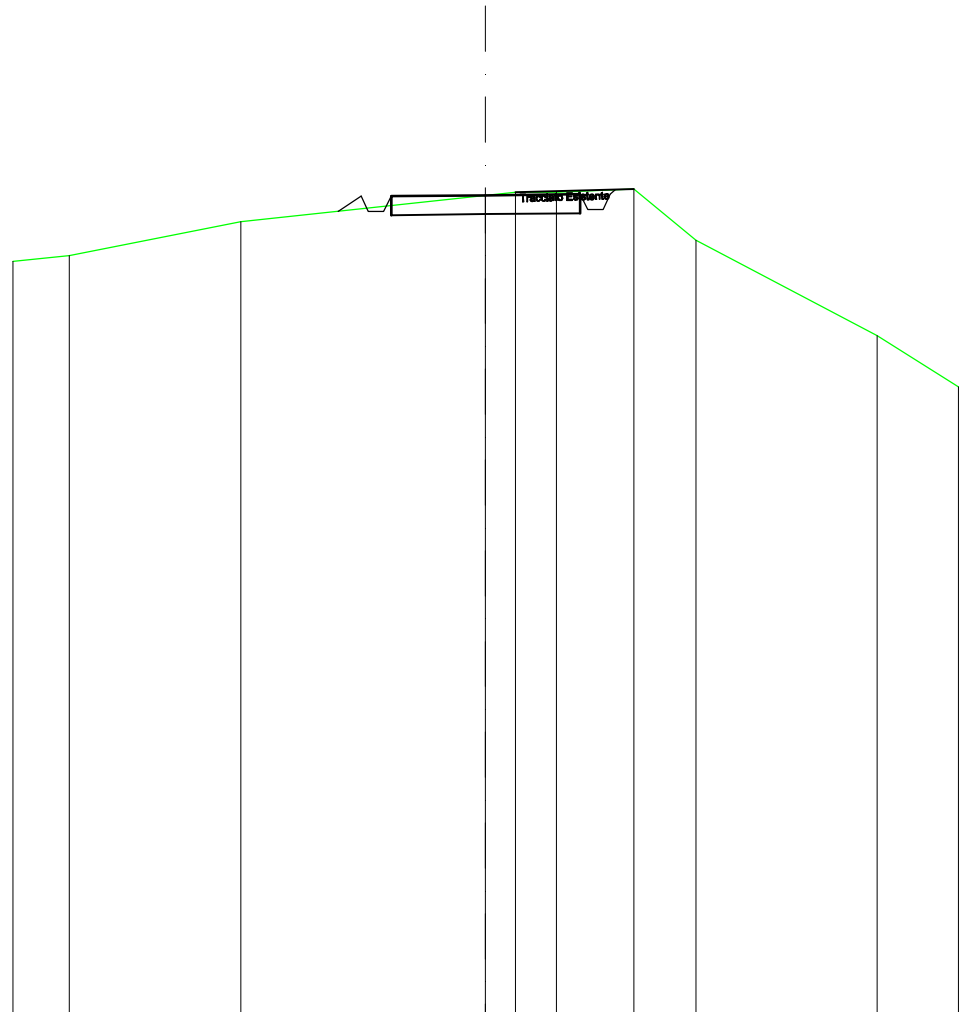
SCALA 1:200

QT.RIF. 370,000

TERRENO	392,14	393,21	393,18	393,16	393,20	391,99
DIST.PARZIALI TERRENO	9,25	1,45	0,98	0,98	2,30	
QUOTE PROGETTO		392,95 392,60 392,20 392,20 392,60			392,60 392,20 392,20 392,60	391,87
CASSONETTO		5,00			1,10	

SCAVI E BONIFICHE	
SCAVO PER PIATTAFORMA	2,302 m ²
SCAVO PER PARETI TRINCEA	0,007 m ²
FOSSO	0,364 m ²
RILEVATI	
RILEVATO PER SCARPATE	0,148 m ²
SOVRASTRUTTURA STRADALE	
MISTO STABILIZZATO	2,500 m ²

SEZIONE N.: 283
 QT. PROGETTO: 391,683
 DIST.PROG.: 5028,00
 DIST.PREC.: 29,00
 DIST.SUCC.: 18,00



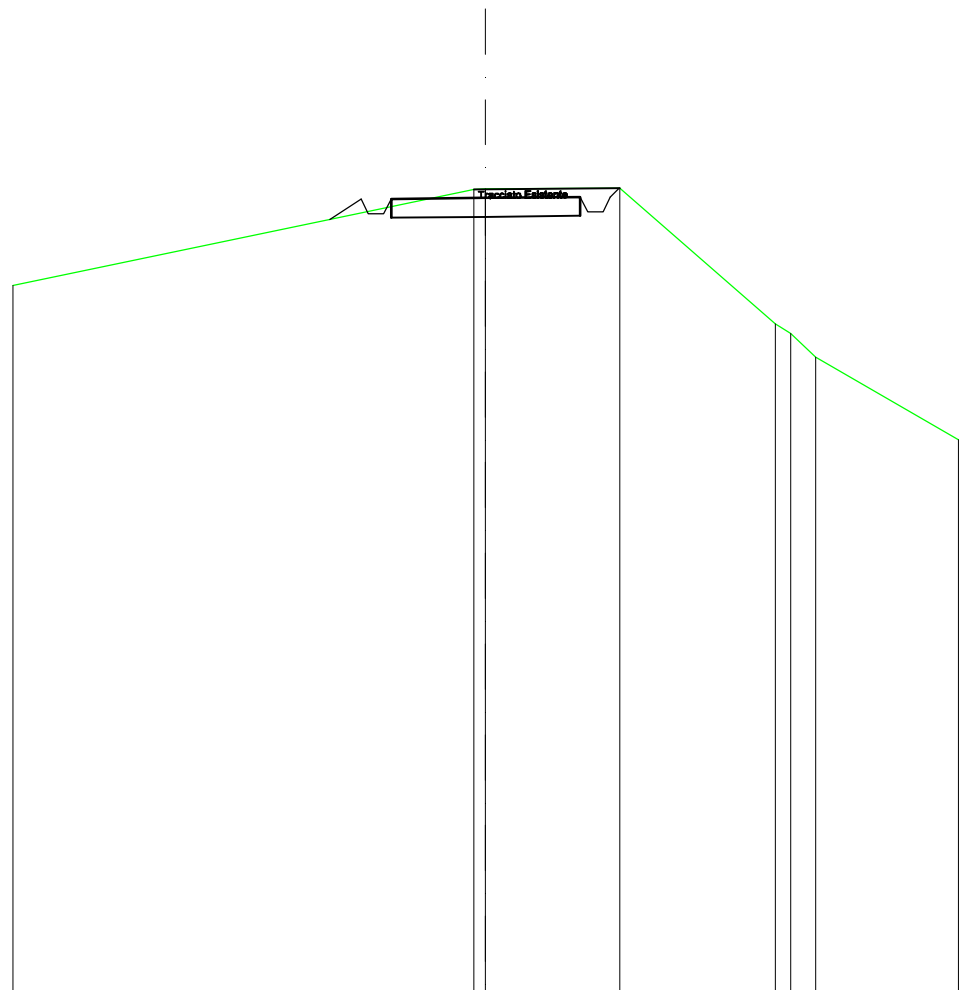
SCALA 1:200

QT.RIF. 370,000

TERRENO	390,09	390,98	391,67	391,76	391,76	391,85	390,49	387,97
DIST.PARZIALI TERRENO		4,55	6,47	0,78	1,08	2,05	1,64	4,80
QUOTE PROGETTO			391,25	391,66	391,26	391,66	391,68	
CASSONETTO			0,61			2,50		

SCAVI E BONIFICHE	
SCAVO PER PIATTAFORMA	3,159 m ²
SCAVO PER PARETI TRINCEA	0,027 m ²
FOSSO	0,471 m ²
RILEVATI	
RILEVATO PER SCARPATE	0,198 m ²
SOVRASTRUTTURA STRADALE	
MISTO STABILIZZATO	2,500 m ²

SEZIONE N.: 284
 QT. PROGETTO: 391,033
 DIST.PROG.: 5046,00
 DIST.PREC.: 18,00
 DIST.SUCC.: 18,00



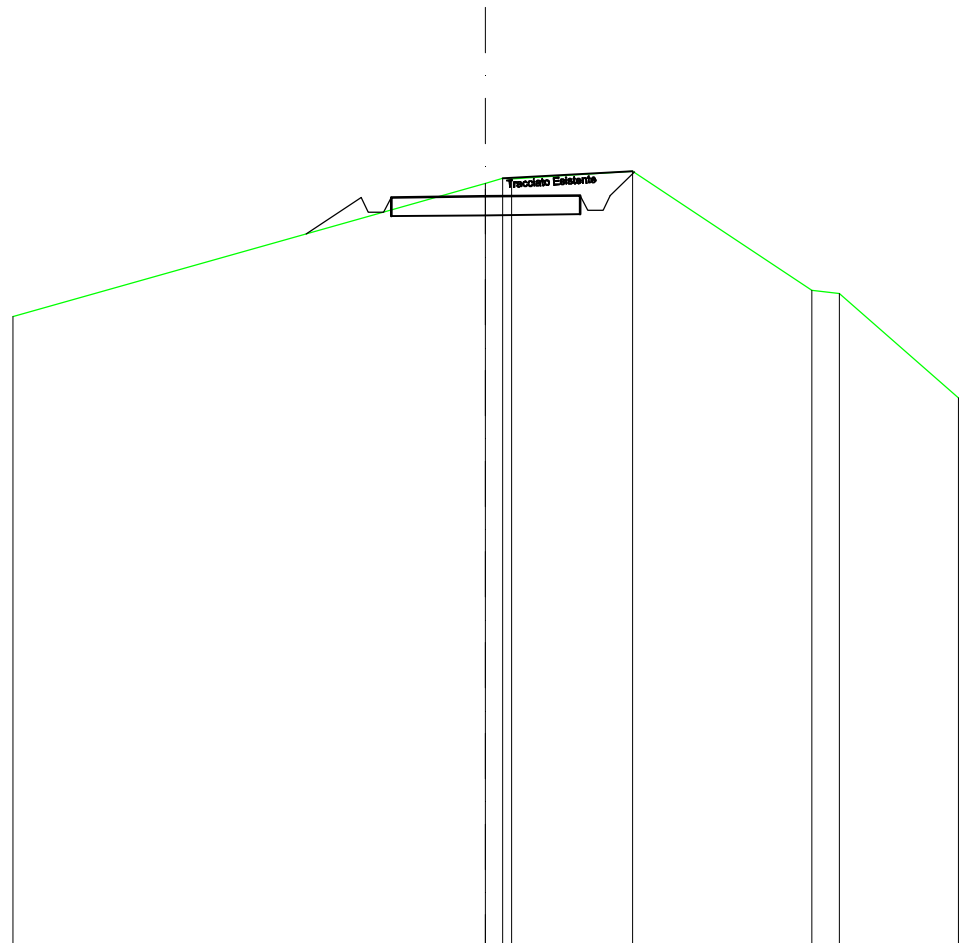
SCALA 1:200

QT.RIF. 370,000

TERRENO		391,26 391,26	391,29	387,71 387,45 386,82
DIST.PARZIALI TERRENO			3,55	4,12
QUOTE PROGETTO		390,46 391,01 390,61 390,61 391,01	391,29	
CASSONETTO		0,82	6,04	

SCAVI E BONIFICHE	
SCAVO PER PIATTAFORMA	3,736 m ²
SCAVO PER PARETI TRINCEA	0,204 m ²
FOSSO	0,706 m ²
RILEVATI	
RILEVATO PER SCARPATE	0,517 m ²
SOVRASTRUTTURA STRADALE	
MISTO STABILIZZATO	2,500 m ²

SEZIONE N.: 285
 QT. PROGETTO: 389,826
 DIST.PROG.: 5064,00
 DIST.PREC.: 18,00
 DIST.SUCC.: 16,00



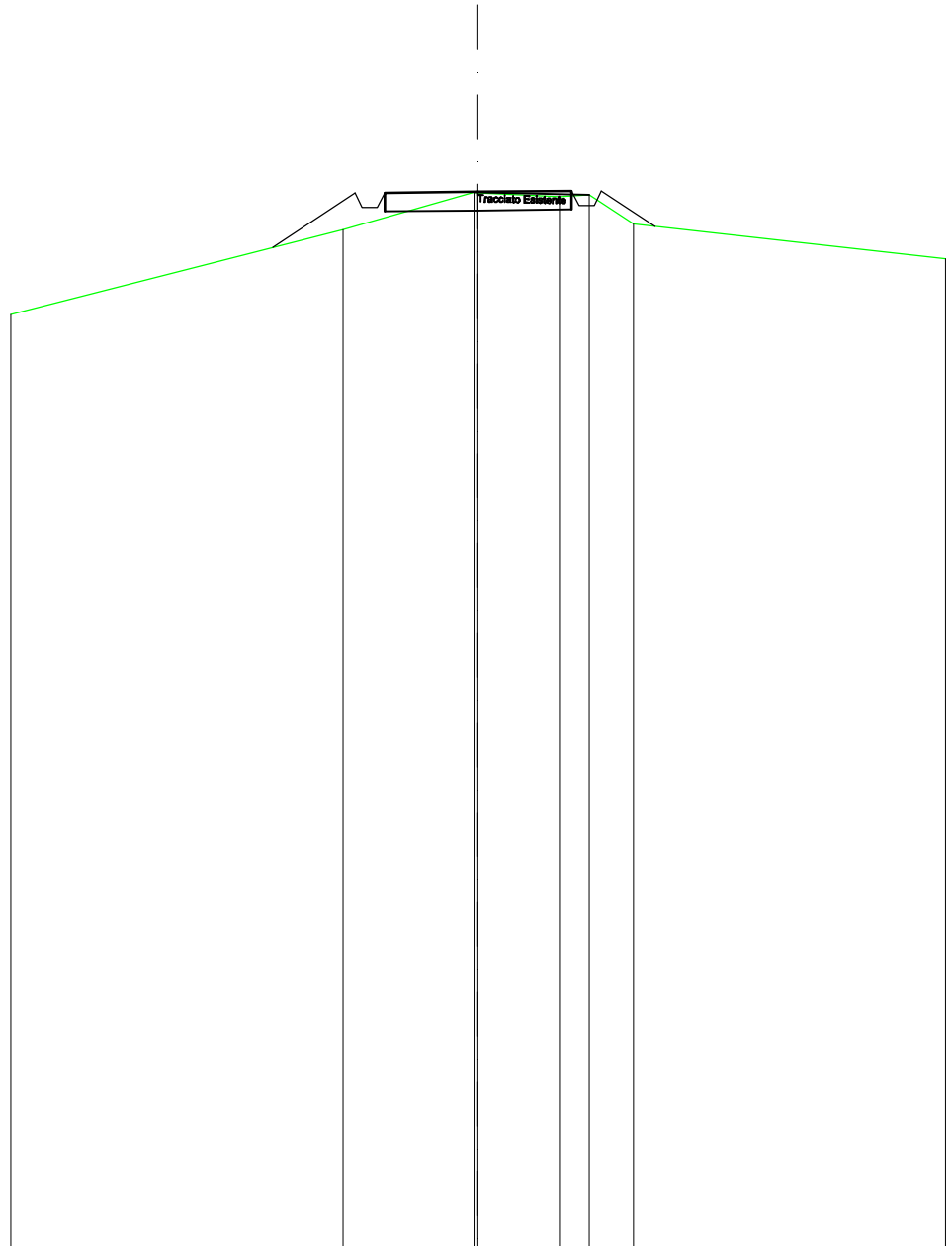
SCALA 1:200

QT.RIF. 370,000

TERRENO				390,18 390,30 390,29		390,50		387,34 387,26
DIST.PARZIALI TERRENO					3,22		4,73	0,72
QUOTE PROGETTO		388,84	389,80	389,40	389,40	389,80	389,83	390,47
CASSONETTO		1,45			2,50		3,94	

SCAVI E BONIFICHE	
SCAVO PER PIATTAFORMA	1,481 m ²
FOSSO	0,135 m ²
RILEVATI	
RILEVATO PER PIATTAFORMA	0,053 m ²
RILEVATO PER SCARPATE	1,771 m ²
SOVRASTRUTTURA STRADALE	
MISTO STABILIZZATO	2,500 m ²

SEZIONE N.: 286
 QT. PROGETTO: 388,278
 DIST.PROG.: 5080,00
 DIST.PREC.: 16,00
 DIST.SUCC.: 10,00



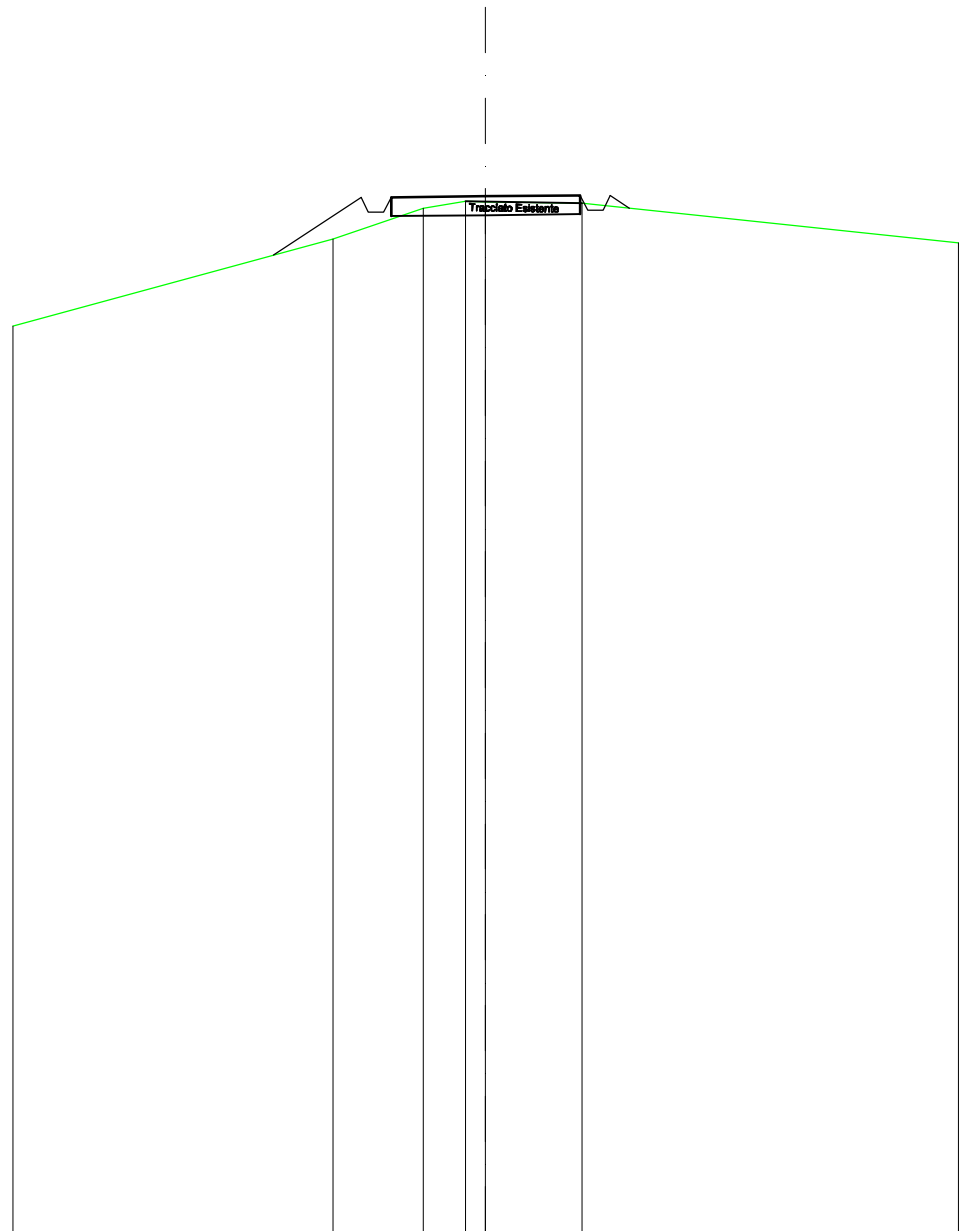
SCALA 1:200

QT.RIF. 360,000

TERRENO		387,27	388,26 388,25	388,14 388,19	387,41	
DIST.PARZIALI TERRENO		3,50	2,18	0,80	1,17	
QUOTE PROGETTO		386,79	386,25 387,85 387,85 388,25	386,28	386,30 387,90 388,30	387,36
CASSONETTO		2,20	2,50	2,50	0,60 1,43	

SCAVI E BONIFICHE	
SCAVO PER PIATTAFORMA	1,376 m ²
FOSSO	0,076 m ²
RILEVATI	
RILEVATO PER PIATTAFORMA	0,011 m ²
RILEVATO PER SCARPATE	1,474 m ²
SOVRASTRUTTURA STRADALE	
MISTO STABILIZZATO	2,500 m ²

SEZIONE N.: 287
 QT. PROGETTO: 387,449
 DIST.PROG.: 5090,00
 DIST.PREC.: 10,00
 DIST.SUCC.: 27,00



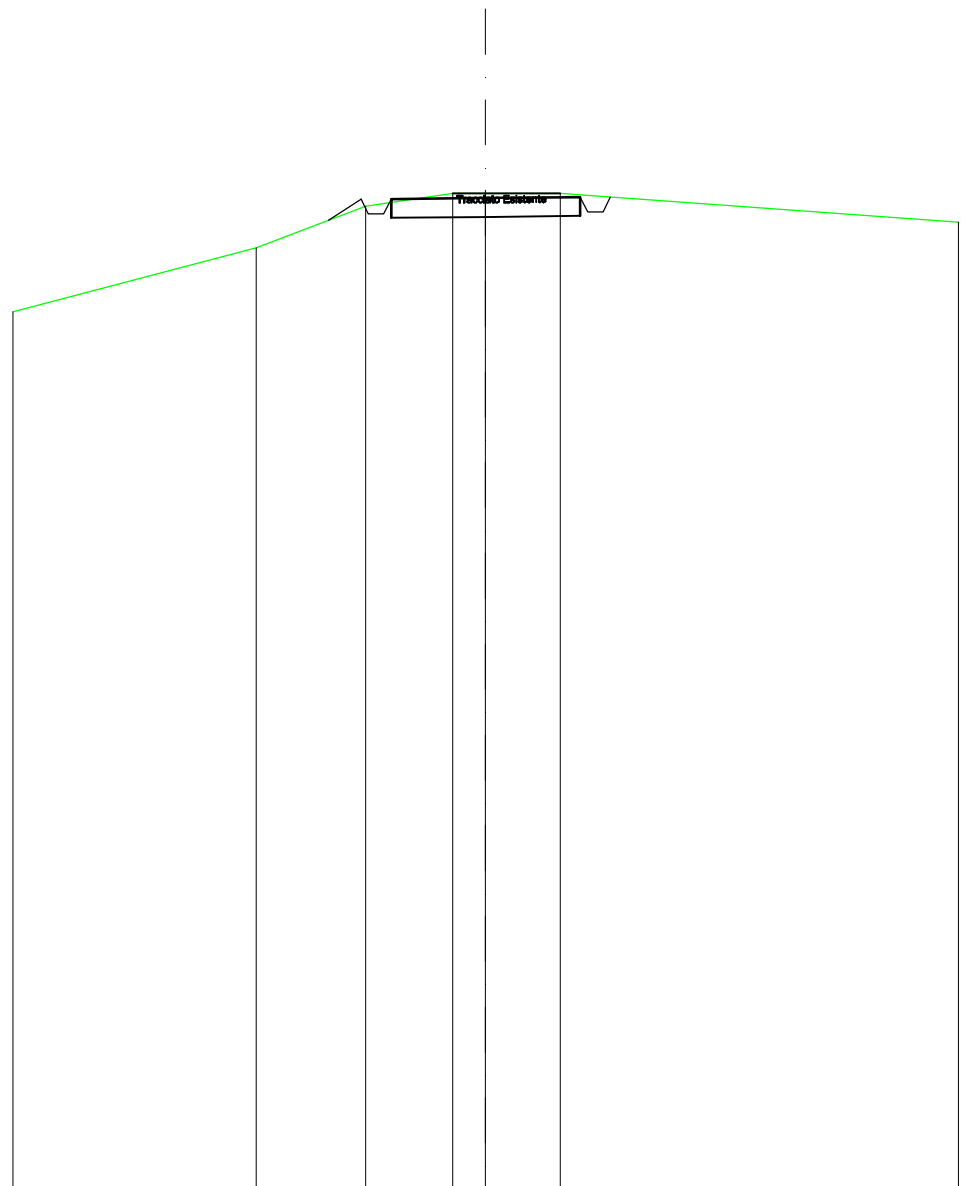
SCALA 1:200

QT.RIF. 360,000

TERRENO		386,31	387,13	387,31	387,30	387,27
DIST.PARZIALI TERRENO		2,38	1,12	0,54	2,54	
QUOTE PROGETTO		385,89	387,42	387,02	387,42	387,45
CASSONETTO		2,31	2,50	2,50	0,51	387,47
						387,07
						387,47
						387,13

SCAVI E BONIFICHE	
SCAVO PER PIATTAFORMA	2,898 m ²
FOSSO	0,397 m ²
RILEVATI	
RILEVATO PER SCARPATE	0,120 m ²
SOVRASTRUTTURA STRADALE	
MISTO STABILIZZATO	2,500 m ²

SEZIONE N.: 288
 QT. PROGETTO: 386,214
 DIST.PROG.: 5117,00
 DIST.PREC.: 27,00
 DIST.SUCC.: 11,00



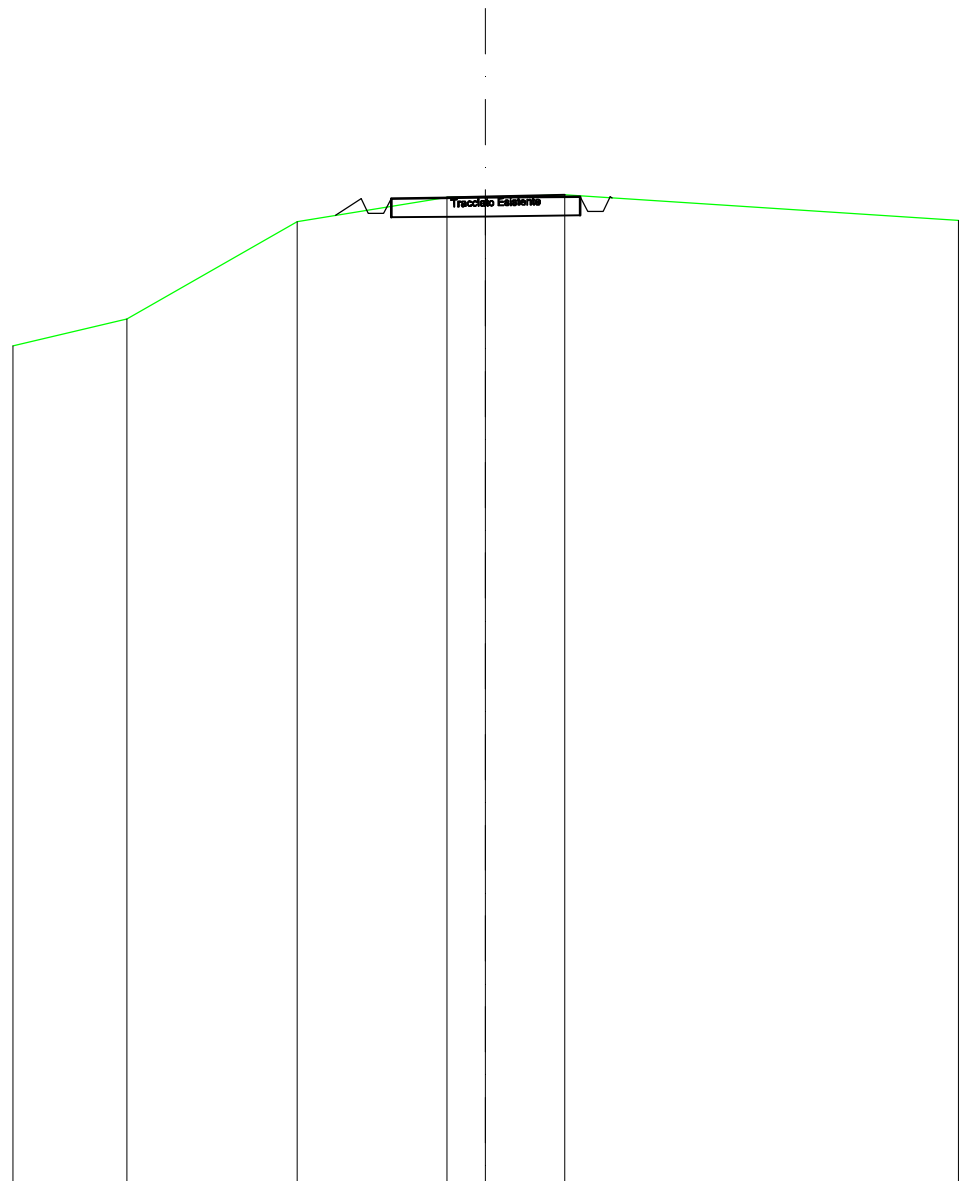
SCALA 1:200

QT.RIF. 360,000

TERRENO		384,89	385,99	386,33	386,33	386,34
DIST.PARZIALI TERRENO		2,89	2,30	0,87	1,98	
QUOTE PROGETTO			385,62 386,19 385,79 385,79 386,19			386,24 385,84 385,84 386,24 386,25
CASSONETTO			0,86		5,00	

SCAVI E BONIFICHE	
SCAVO PER PIATTAFORMA	2,443 m ²
FOSSO	0,297 m ²
RILEVATI	
RILEVATO PER SCARPATE	0,153 m ²
SOVRASTRUTTURA STRADALE	
MISTO STABILIZZATO	2,500 m ²

SEZIONE N.: 290
 QT. PROGETTO: 386,093
 DIST.PROG.: 5139,00
 DIST.PREC.: 11,00
 DIST.SUCC.: 26,00



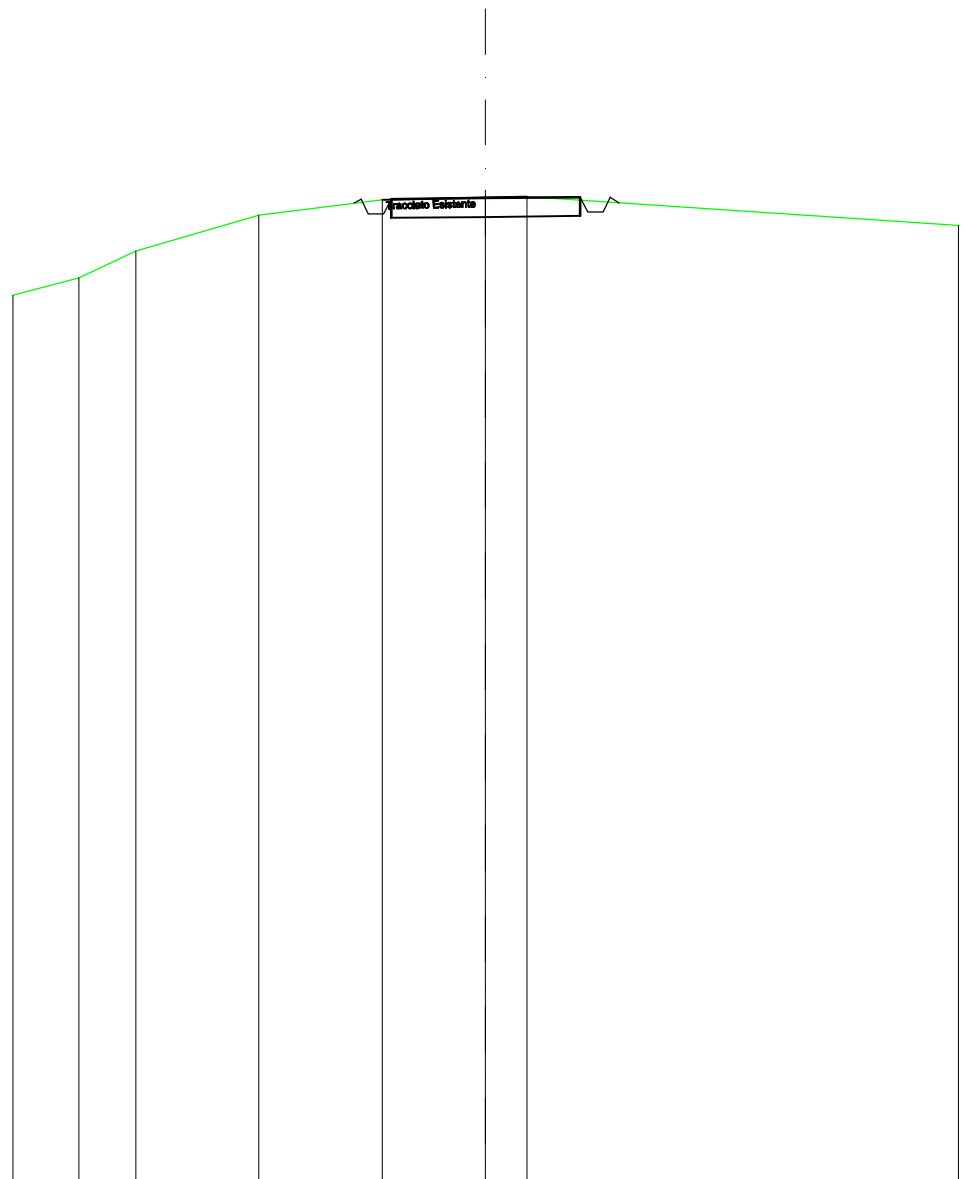
SCALA 1:200

QT.RIF. 360,000

TERRENO	382,88	385,46	386,09	386,10	386,17
DIST.PARZIALI TERRENO	4,50	3,96	1,02	2,09	
QUOTE PROGETTO			385,62 386,07 385,67 385,67 386,07		386,12 385,72 386,12 386,12 386,09
CASSONETTO			0,67	5,00	

SCAVI E BONIFICHE	
SCAVO PER PIATTAFORMA	2,477 m ²
FOSSO	0,362 m ²
RILEVATI	
RILEVATO PER SCARPATE	0,032 m ²
SOVRASTRUTTURA STRADALE	
MISTO STABILIZZATO	2,500 m ²

SEZIONE N.: 291
 QT. PROGETTO: 386,027
 DIST.PROG.: 5165,00
 DIST.PREC.: 26,00
 DIST.SUCC.: 14,00



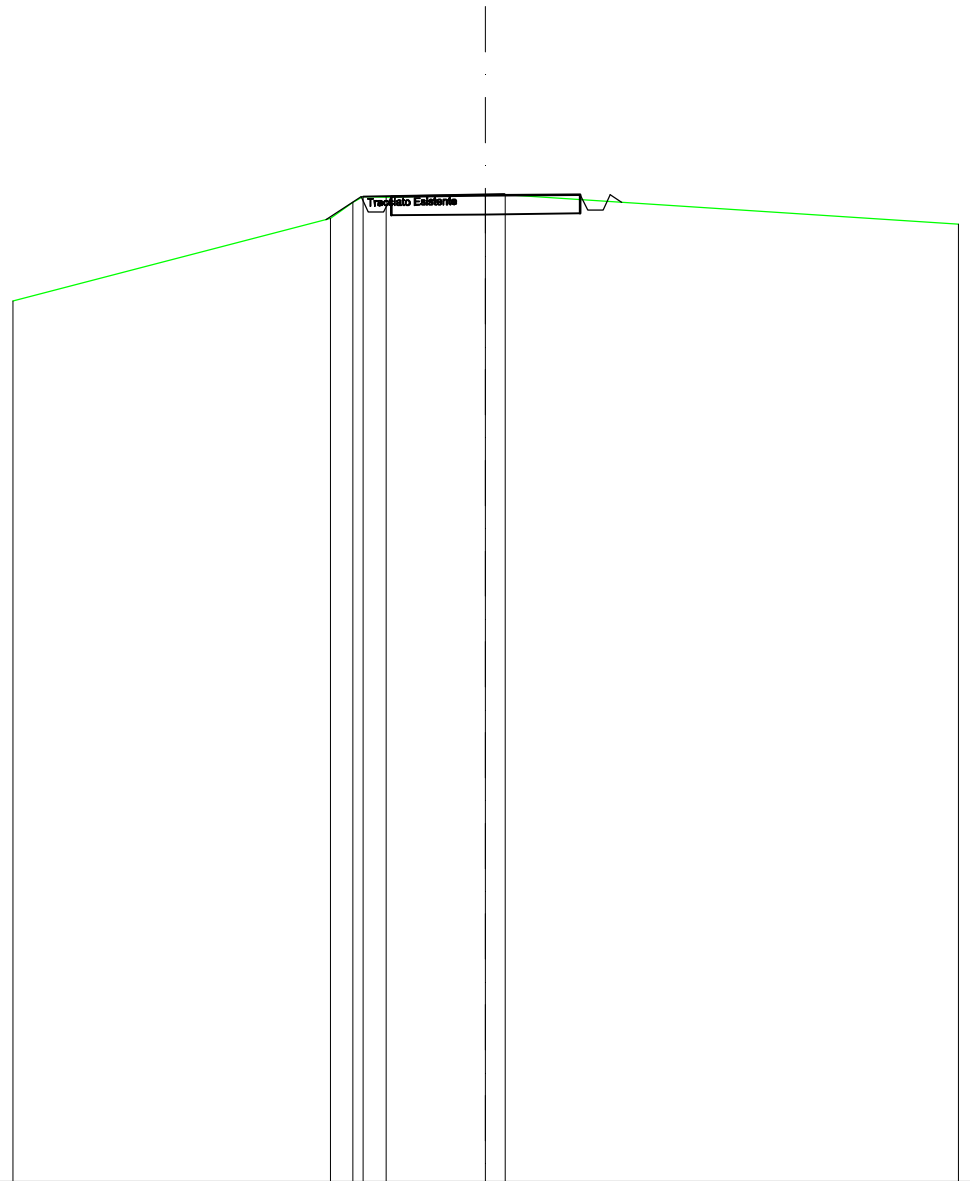
SCALA 1:200

QT.RIF. 360,000

TERRENO	383,92	384,62	385,57	385,98	386,04	386,06
DIST.PARZIALI TERRENO	1,52	3,25	3,26	2,74	1,08	
QUOTE PROGETTO				385,89 386,00 385,60 386,00		386,05 385,65 386,05 385,90
CASSONETTO				0,80	5,00	

SCAVI E BONIFICHE	
SCAVO PER PIATTAFORMA	2,414 m ²
FOSSO	0,359 m ²
RILEVATI	
RILEVATO PER SCARPATE	0,062 m ²
SOVRASTRUTTURA STRADALE	
MISTO STABILIZZATO	2,500 m ²

SEZIONE N.: 292
 QT. PROGETTO: 386,090
 DIST.PROG.: 5179,00
 DIST.PREC.: 14,00
 DIST.SUCC.: 21,00



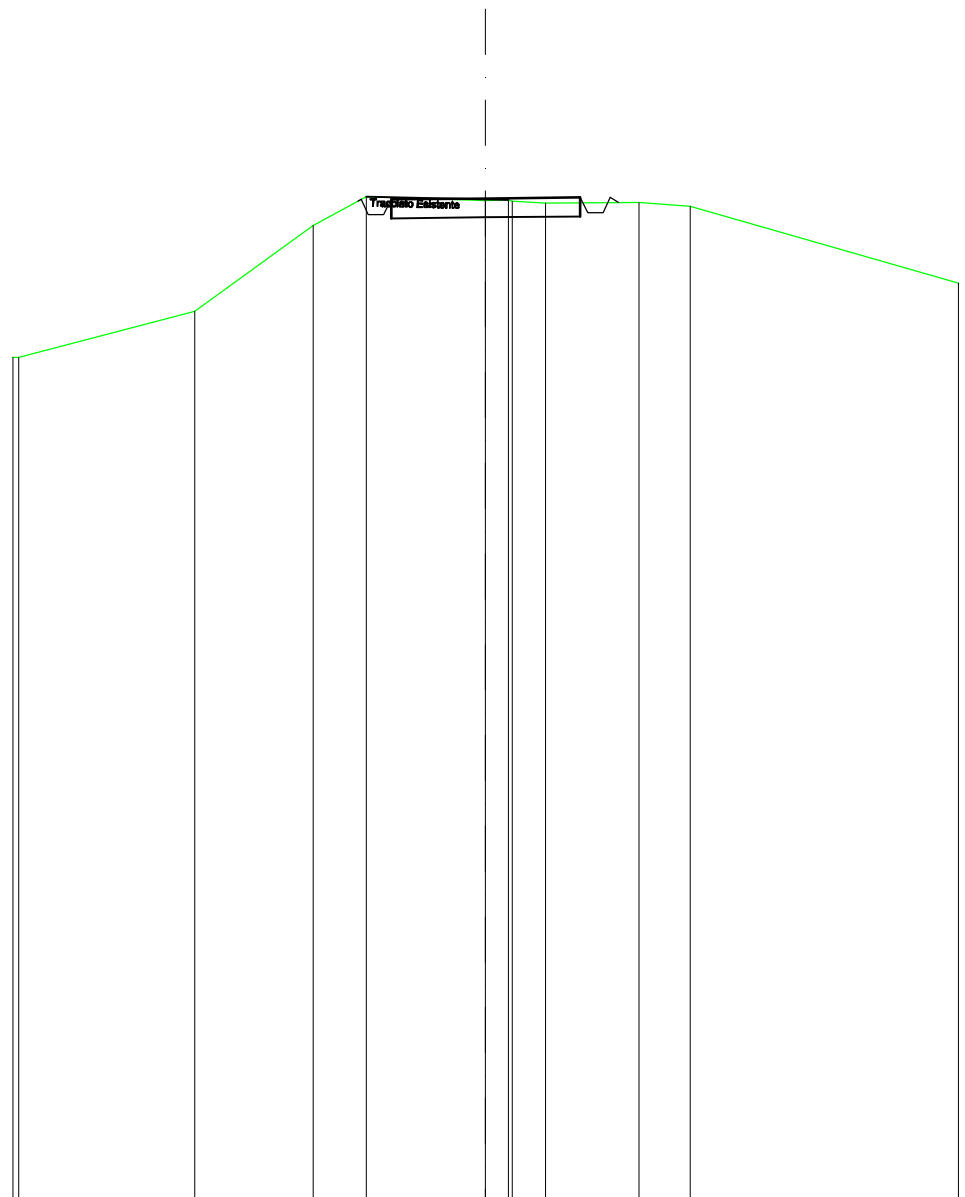
SCALA 1:200

QT.RIF. 360,000

TERRENO	385,48 385,92 386,06 386,04	386,11 386,12
DIST.PARZIALI TERRENO	0,60 0,61	2,63 0,51
QUOTE PROGETTO	385,45 386,06	386,11 385,71 385,71 386,11 385,92
CASSONETTO	0,92	5,80

SCAVI E BONIFICHE	
SCAVO PER PIATTAFORMA	2,219 m ²
FOSSO	0,417 m ²
RILEVATI	
RILEVATO PER SCARPATE	0,026 m ²
SOVRASTRUTTURA STRADALE	
MISTO STABILIZZATO	2,500 m ²

SEZIONE N.: 293
 QT. PROGETTO: 386,493
 DIST.PROG.: 5200,00
 DIST.PREC.: 21,00
 DIST.SUCC.: 21,00



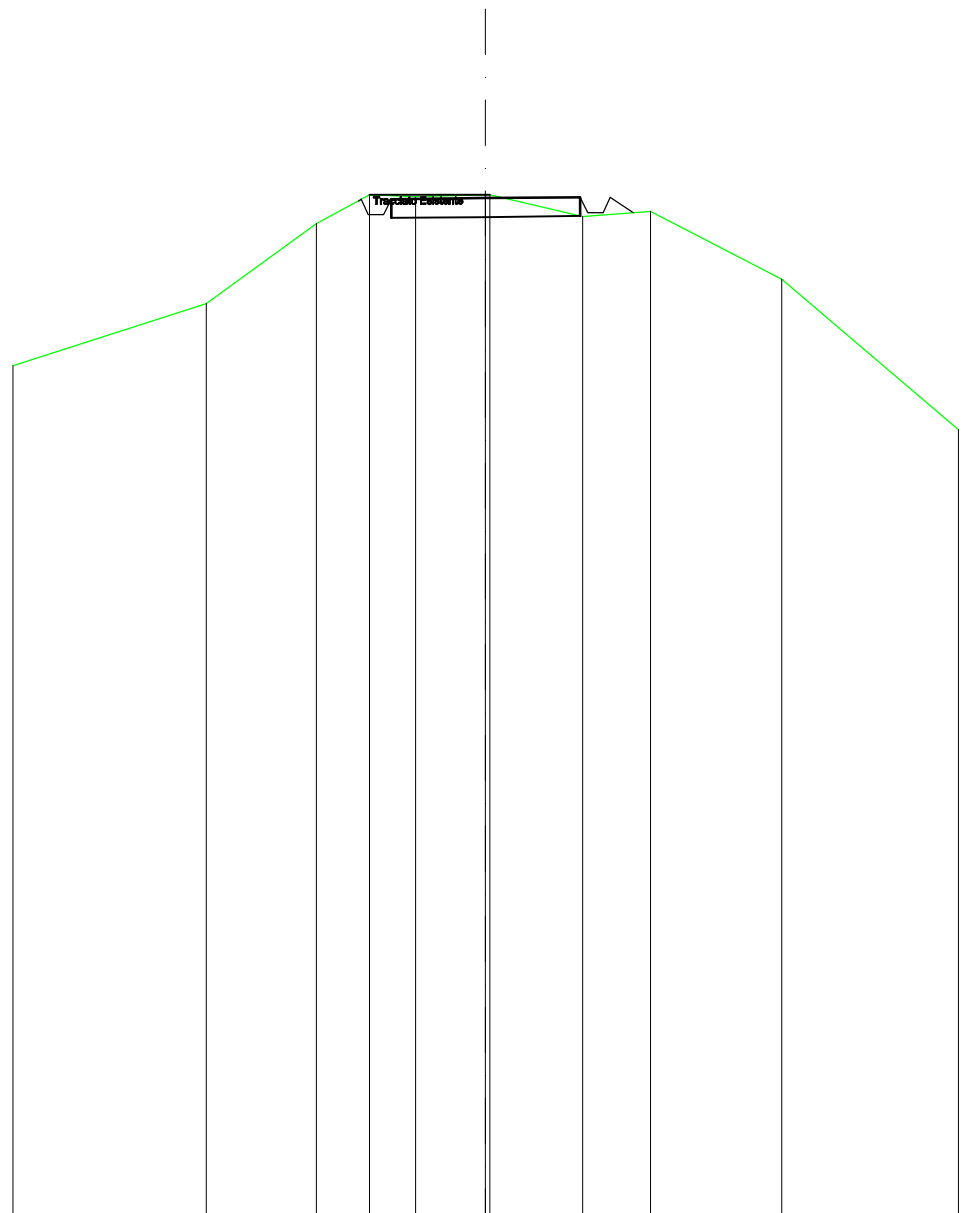
SCALA 1:200

QT.RIF. 360,000

TERRENO	363,50	365,77	366,54	366,43	366,45	366,43	366,37	366,38	366,29
DIST.PARZIALI TERRENO		3,13	1,41	3,16	0,60	0,89	2,47	1,35	
QUOTE PROGETTO			386,42 386,47		386,49		386,52 386,12 386,52 386,38		
CASSONETTO				3,30		2,50			

SCAVI E BONIFICHE	
SCAVO PER PIATTAFORMA	2,246 m ²
FOSSO	0,311 m ²
RILEVATI	
RILEVATO PER SCARPATE	0,278 m ²
SOVRASTRUTTURA STRADALE	
MISTO STABILIZZATO	2,500 m ²

SEZIONE N.: 294
 QT. PROGETTO: 386,920
 DIST.PROG.: 5221,00
 DIST.PREC.: 21,00
 DIST.SUCC.: 19,00



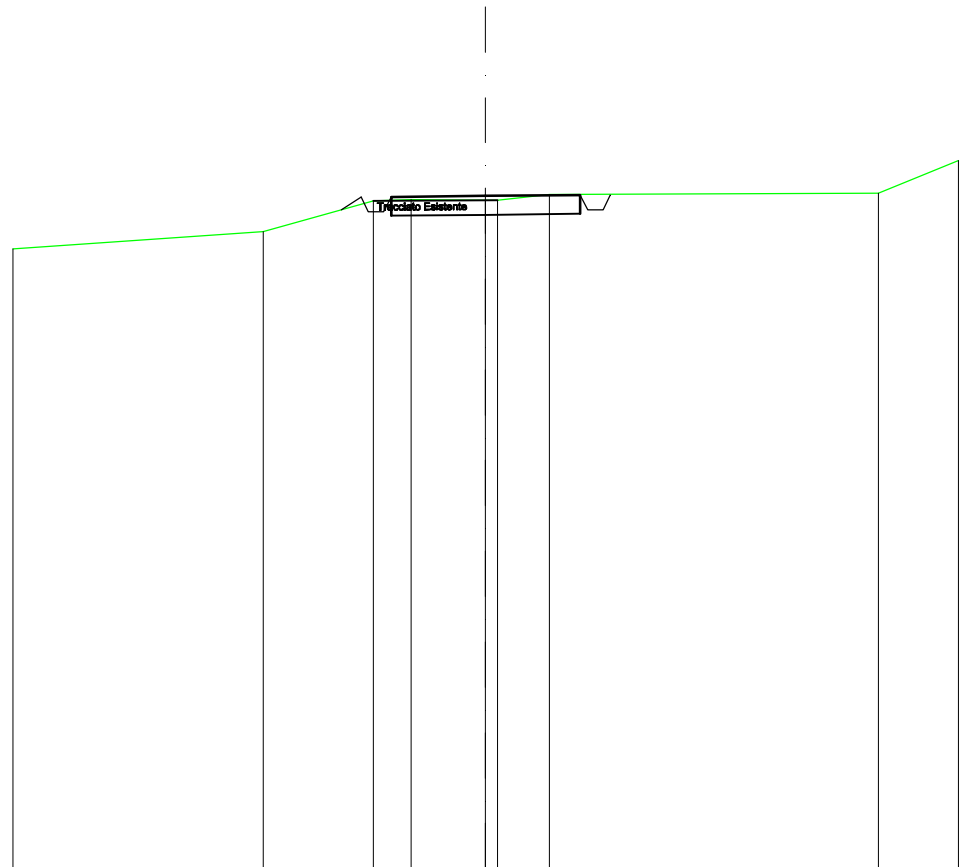
SCALA 1:200

QT.RIF. 360,000

TERRENO	384,13	386,25	387,01	386,97	387,02	387,02	386,44	386,58	384,77	
DIST.PARZIALI TERRENO		2,91	1,41	1,23	1,85	2,45	1,80	3,48		
QUOTE PROGETTO			386,85	386,90	386,50		386,95	386,55	386,95	386,54
CASSONETTO					5,60			0,60		

SCAVI E BONIFICHE	
SCAVO PER PIATTAFORMA	2,154 m ²
SCAVO PER PARETI TRINCEA	0,000 m ²
FOSSO	0,402 m ²
RILEVATI	
RILEVATO PER SCARPATE	0,063 m ²
SOVRASTRUTTURA STRADALE	
MISTO STABILIZZATO	2,500 m ²

SEZIONE N.: 295
 QT. PROGETTO: 387,833
 DIST.PROG.: 5240,00
 DIST.PREC.: 19,00
 DIST.SUCC.: 10,00



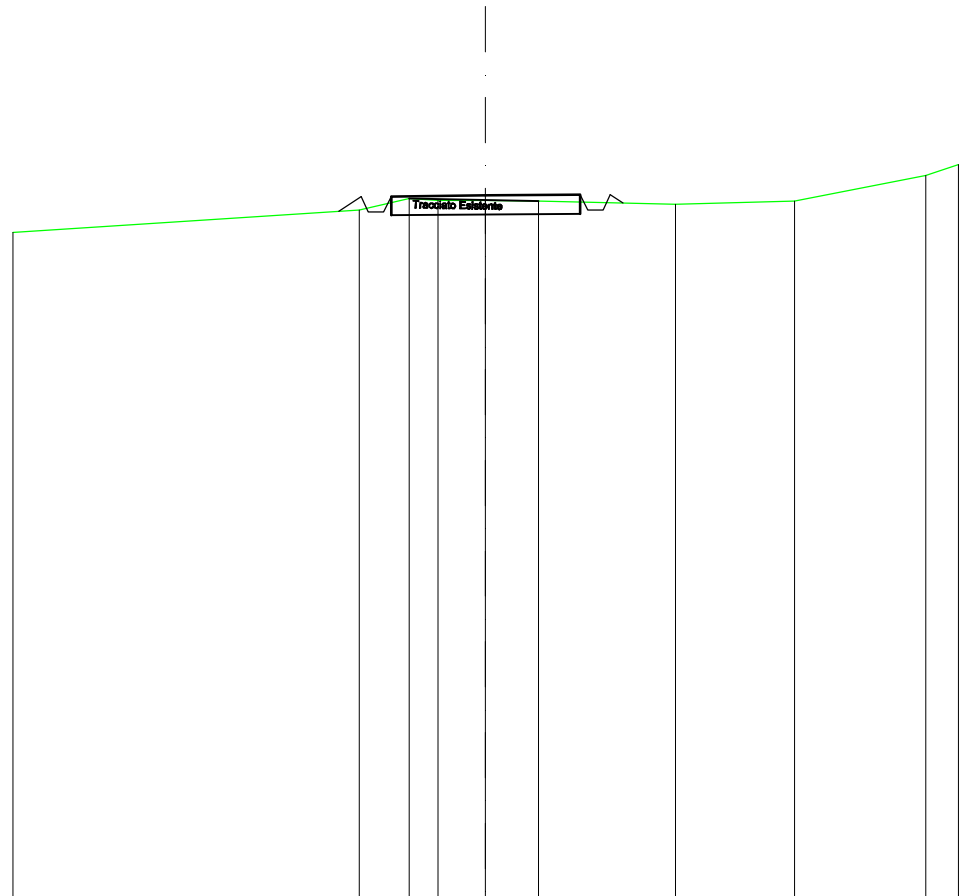
SCALA 1:200

QT.RIF. 370,000

TERRENO		386,89	387,70	387,73	387,71	387,87	387,90
DIST.PARZIALI TERRENO		2,92	1,00	1,97	1,37	8,70	
QUOTE PROGETTO			387,46 387,81 0,80	387,81	387,83	387,86 387,46 387,86	387,87
CASSONETTO			0,52 0,60	2,50	2,50		

SCAVI E BONIFICHE	
SCAVO PER PIATTAFORMA	1,845 m ²
FOSSO	0,170 m ²
RILEVATI	
RILEVATO PER SCARPATE	0,194 m ²
SOVRASTRUTTURA STRADALE	
MISTO STABILIZZATO	2,500 m ²

SEZIONE N.: 296
 QT. PROGETTO: 388,605
 DIST.PROG.: 5250,00
 DIST.PREC.: 10,00
 DIST.SUCC.: 18,00



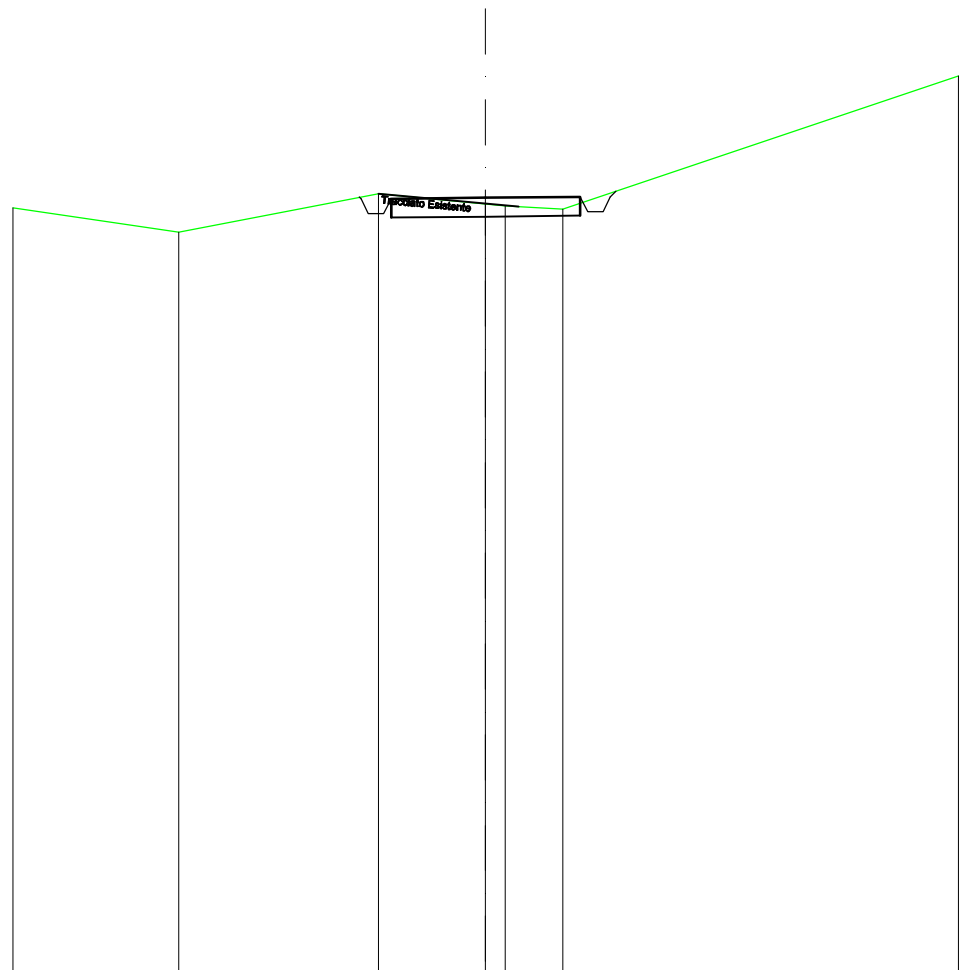
SCALA 1:200

QT.RIF. 370,000

TERRENO		388,22	388,53	388,48	388,47	388,46	388,38	388,45	388,15
DIST.PARZIALI TERRENO		1,31	0,77	1,28	1,40	3,61	3,16	3,46	
QUOTE PROGETTO		388,19 388,58 388,18 388,18 388,58		388,60		388,63 388,23 388,23 388,63 388,41			
CASSONETTO		0,58		2,50		2,50			

SCAVI E BONIFICHE	
SCAVO PER PIATTAFORMA	1,793 m ²
SCAVO PER PARETI TRINCEA	0,008 m ²
FOSSO	0,541 m ²
RILEVATI	
RILEVATO PER SCARPATE	0,006 m ²
SOVRASTRUTTURA STRADALE	
MISTO STABILIZZATO	2,500 m ²

SEZIONE N.: 297
 QT. PROGETTO: 390,505
 DIST.PROG.: 5268,00
 DIST.PREC.: 18,00
 DIST.SUCC.: 17,00




SCALA 1:200

QT.RIF. 370,000

TERRENO	389,60	390,62	390,34 390,29	390,20
DIST.PARZIALI TERRENO	5,27	2,84	0,51	1,53
QUOTE PROGETTO		390,52 390,48 390,08	390,50	390,53 390,13 390,13 390,53 390,68
CASSONETTO		3,10	2,50	

SCAVI E BONIFICHE	
SCAVO PER PIATTAFORMA	1,918 m ²
RILEVATI	
RILEVATO PER SCARPATE	0,391 m ²
SOVRASTRUTTURA STRADALE	
MISTO STABILIZZATO	2,500 m ²

SEZIONE N.: 298
 QT. PROGETTO: 392,853
 DIST.PROG.: 5285,00
 DIST.PREC.: 17,00
 DIST.SUCC.: 7,00



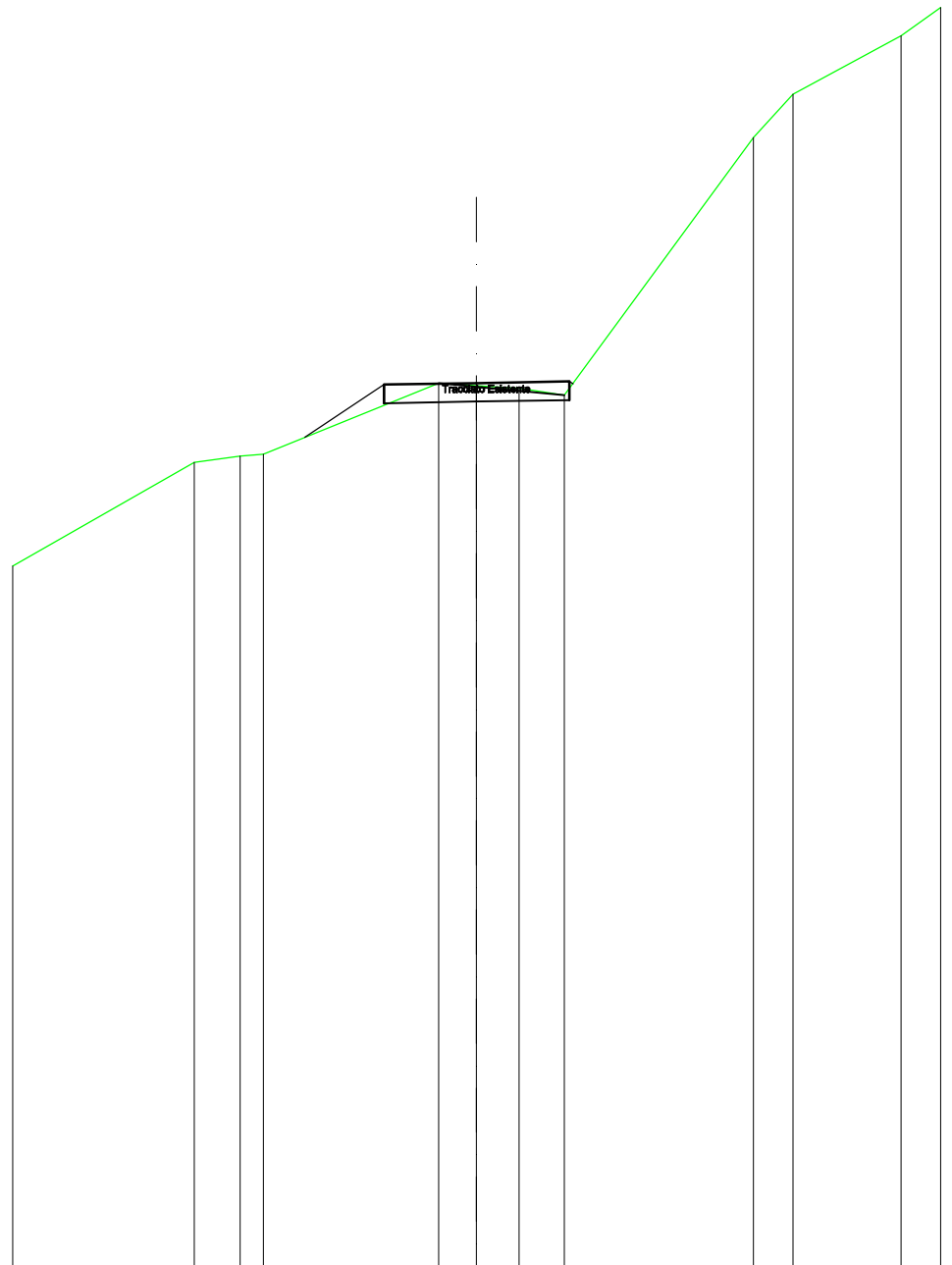
SCALA 1:200

QT.RIF. 370,000

TERRENO	391,39	391,62	392,93	392,86	392,84	392,54	398,12	399,64
DIST.PARZIALI TERRENO		3,03	3,21	1,14	2,00	4,82	3,46	
QUOTE PROGETTO		391,68	392,83	392,85	392,88	392,84		
CASSONETTO			1,73	2,50	2,50			

SCAVI E BONIFICHE	
SCAVO PER PIATTAFORMA	1,591 m ²
RILEVATI	
RILEVATO PER PIATTAFORMA	0,004 m ²
RILEVATO PER SCARPATE	0,603 m ²
SOVRASTRUTTURA STRADALE	
MISTO STABILIZZATO	2,500 m ²

SEZIONE N.: 299
 QT. PROGETTO: 393,853
 DIST.PROG.: 5292,00
 DIST.PREC.: 7,00
 DIST.SUCC.: 12,00



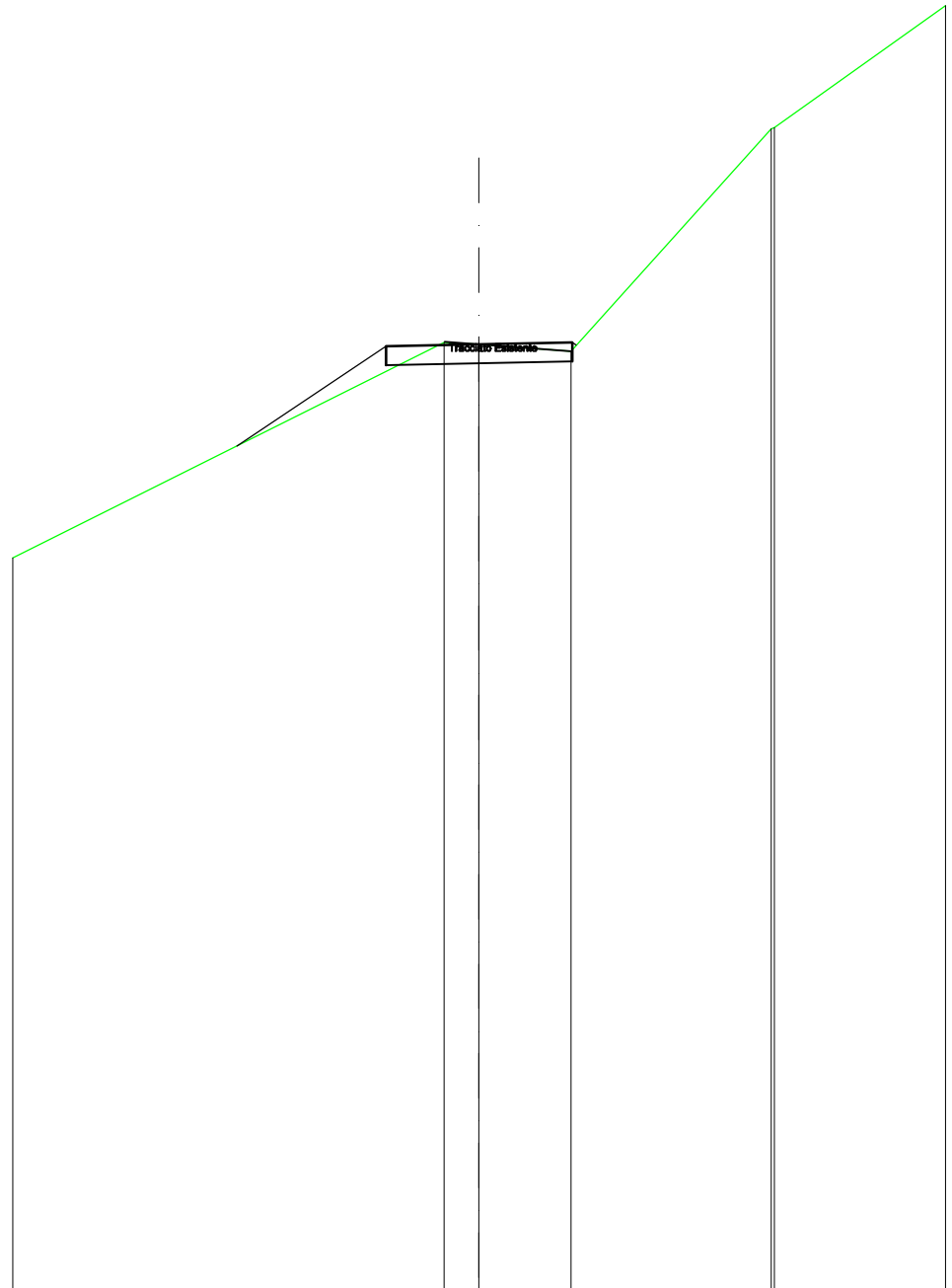
SCALA 1:200

QT.RIF. 370,000

TERRENO	391,71	391,89	391,93	393,85	393,78	393,71	393,53	400,47	401,64	403,20
DIST.PARZIALI TERRENO	1,23	0,64	4,71	1,03	1,14	1,23	5,09	1,06	2,92	
QUOTE PROGETTO			392,38	393,81	393,85	393,90	393,83			
CASSONETTO			2,14	2,50	2,50					

SCAVI E BONIFICHE	
SCAVO PER PIATTAFORMA	1,807 m ²
RILEVATI	
RILEVATO PER PIATTAFORMA	0,030 m ²
RILEVATO PER SCARPATE	1,349 m ²
SOVRASTRUTTURA STRADALE	
MISTO STABILIZZATO	2,500 m ²

SEZIONE N.: 300
 QT. PROGETTO: 395,365
 DIST.PROG.: 5304,00
 DIST.PREC.: 12,00
 DIST.SUCC.: 15,00



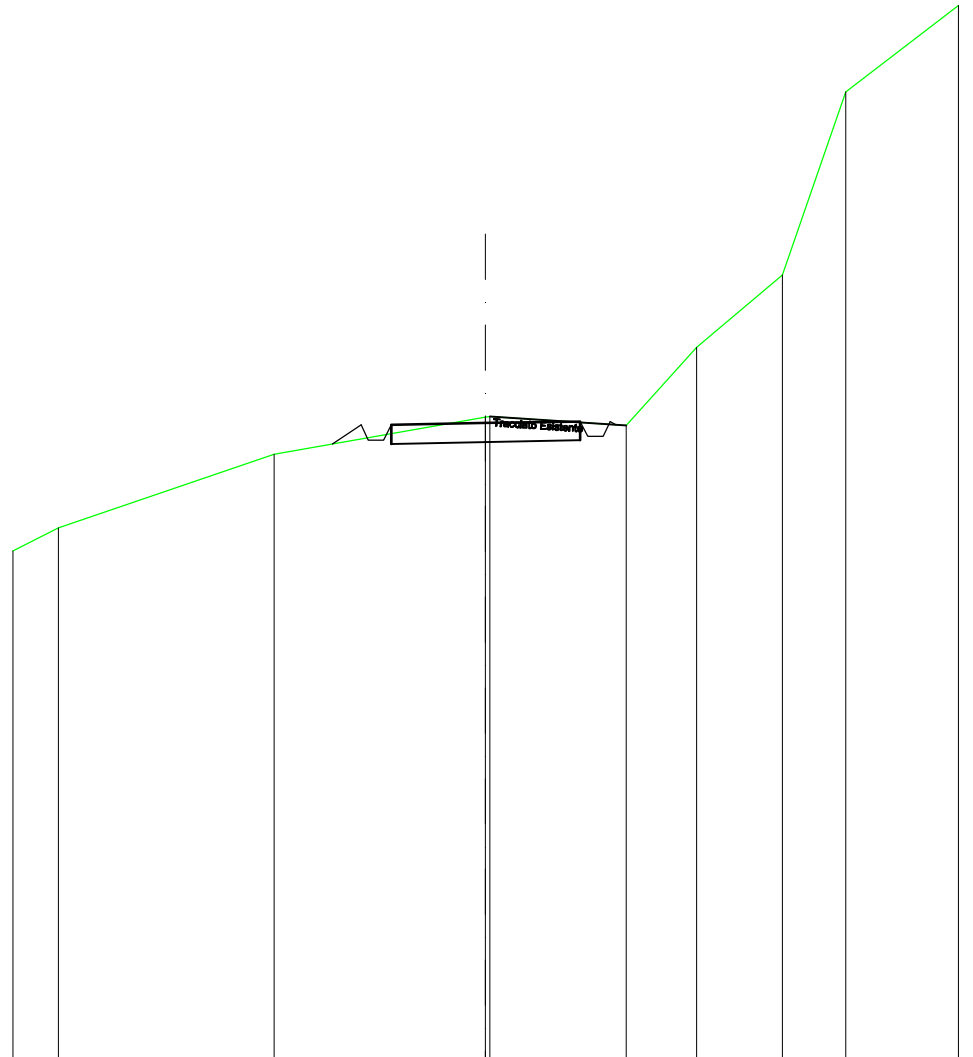
SCALA 1:200

QT.RIF. 370,000

TERRENO			395,43	395,36	395,18	401,14	401,18
DIST.PARZIALI TERRENO			0,94	2,46	5,37		
QUOTE PROGETTO	392,65	395,32	395,37	395,42	395,35		
CASSONETTO		3,99	2,50	2,50			

SCAVI E BONIFICHE	
SCAVO PER PIATTAFORMA	2,609 m ²
FOSSO	0,242 m ²
RILEVATI	
RILEVATO PER SCARPATE	0,197 m ²
SOVRASTRUTTURA STRADALE	
MISTO STABILIZZATO	2,500 m ²

SEZIONE N.: 301
 QT. PROGETTO: 396,844
 DIST.PROG.: 5319,00
 DIST.PREC.: 15,00
 DIST.SUCC.: 24,00



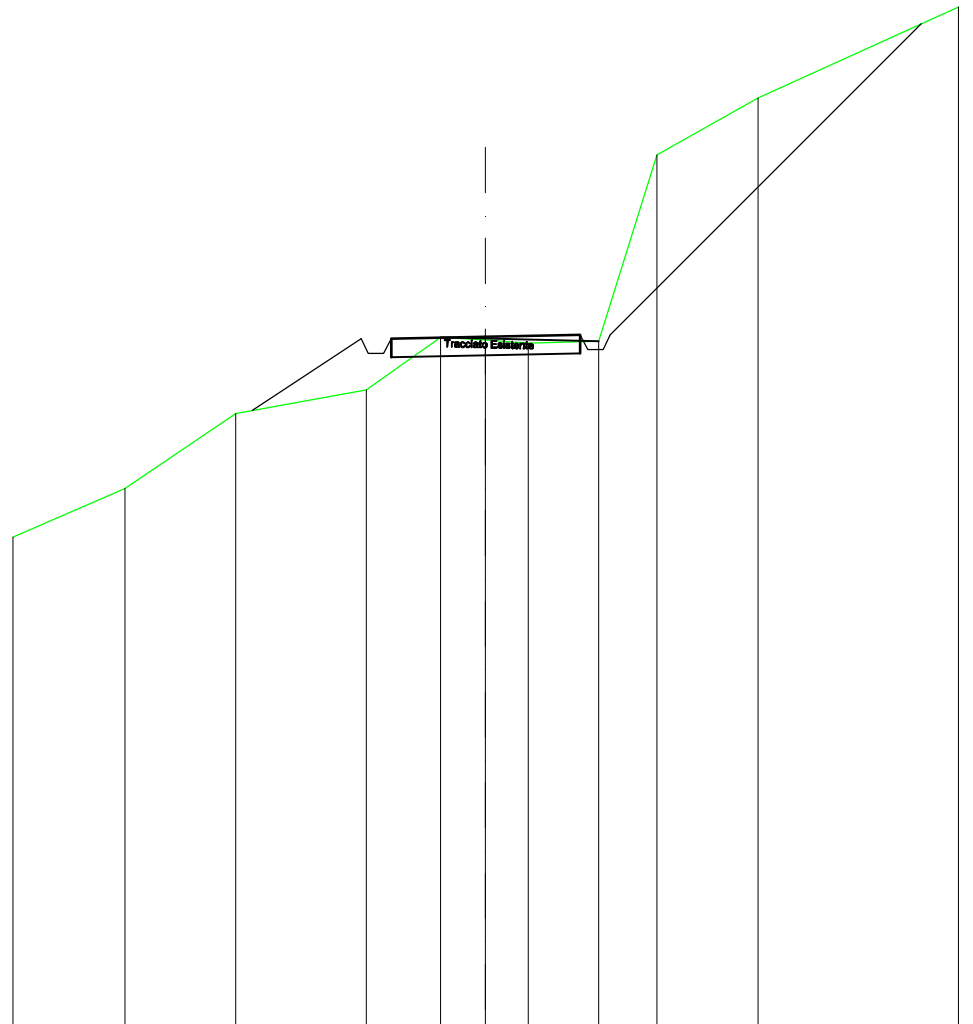
SCALA 1:200

QT.RIF. 380,000

TERRENO	394,07	396,01	397,00 397,02	396,78	398,85	400,77	405,60
DIST.PARZIALI TERRENO		5,70	5,60	3,60	1,86	2,26	1,68
QUOTE PROGETTO			396,29 396,79 396,39 396,79	396,84	396,89 396,89 396,80		
CASSONETTO			0,76 2,50	2,50	0,80		

SCAVI E BONIFICHE	
SCAVO PER PIATTAFORMA	1,541 m ²
SCAVO PER PARETI TRINCEA	15,634 m ²
FOSSO	0,263 m ²
RILEVATI	
RILEVATO PER PIATTAFORMA	0,118 m ²
RILEVATO PER SCARPATE	2,712 m ²
SOVRASTRUTTURA STRADALE	
MISTO STABILIZZATO	2,500 m ²

SEZIONE N.: 302
 QT. PROGETTO: 398,265
 DIST.PROG.: 5343,00
 DIST.PREC.: 24,00
 DIST.SUCC.: 21,00



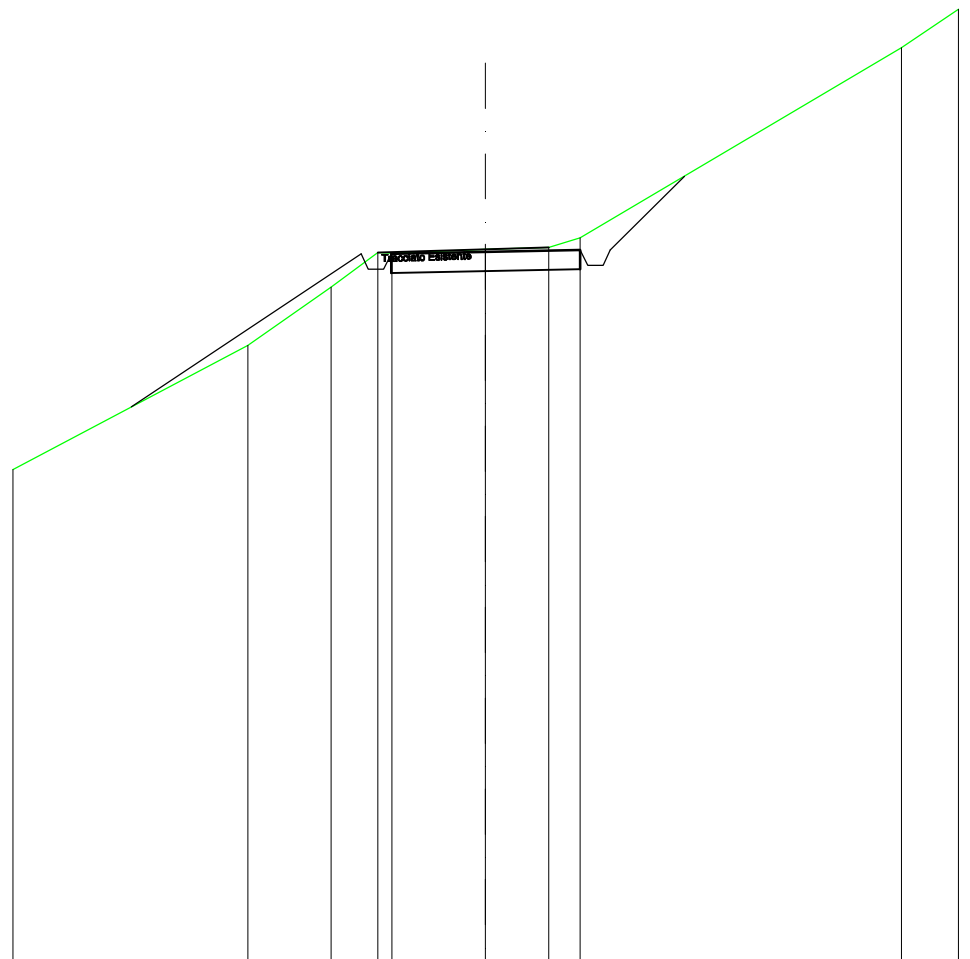
SCALA 1:200

QT.RIF. 380,000

TERRENO	394,25	396,22	396,85	398,24	398,16	398,09	398,14	403,06	404,58	
DIST.PARZIALI TERRENO	2,93	3,46	1,96	1,20	1,13	1,86	1,54	2,68		
QUOTE PROGETTO		396,30	396,21	397,81	397,81	398,21	398,26	398,31	397,91	406,53
CASSONETTO		2,87		2,50	2,50	0,60		8,22		

SCAVI E BONIFICHE	
SCAVO PER PIATTAFORMA	2,899 m ²
SCAVO PER PARETI TRINCEA	0,783 m ²
FOSSO	0,897 m ²
RILEVATI	
RILEVATO PER SCARPATE	1,771 m ²
SOVRASTRUTTURA STRADALE	
MISTO STABILIZZATO	2,500 m ²

SEZIONE N.: 303
 QT. PROGETTO: 398,781
 DIST.PROG.: 5364,00
 DIST.PREC.: 21,00
 DIST.SUCC.: 19,00



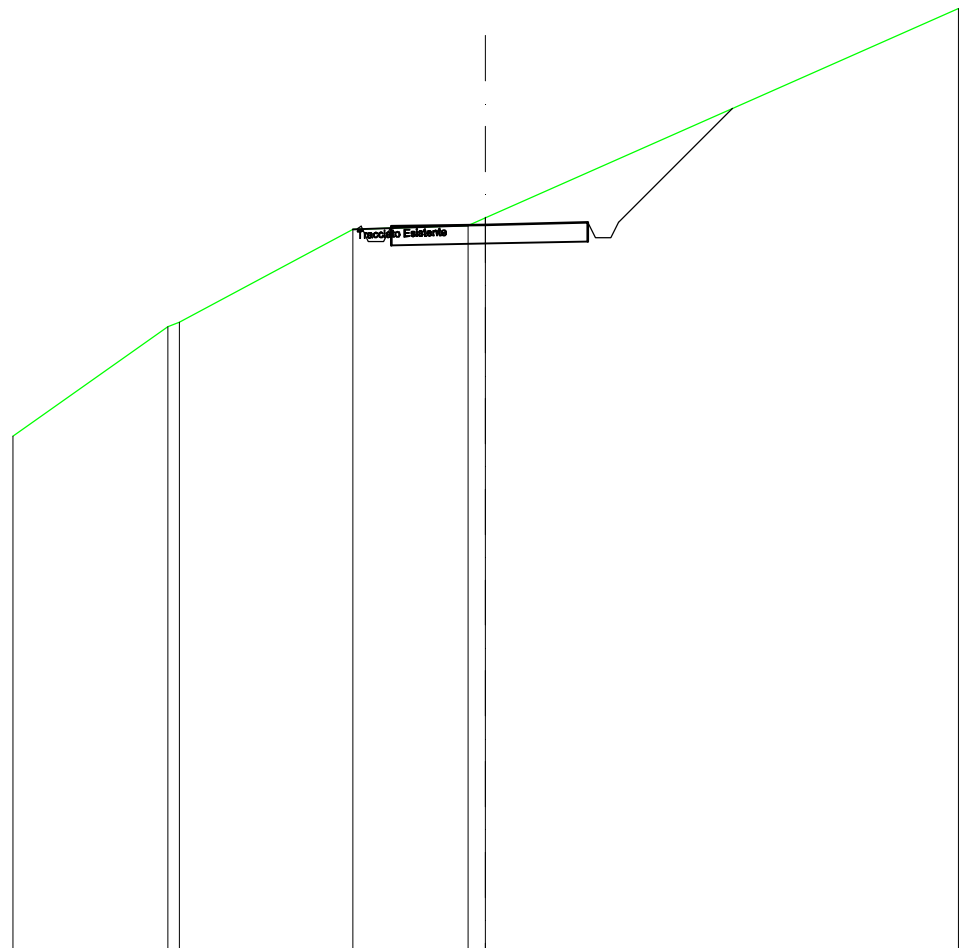
SCALA 1:200

QT.RIF. 380,000

TERRENO		396,32	397,85	398,76	398,74	398,84	398,91	399,16	404,18
DIST.PARZIALI TERRENO			2,20	1,23	2,48	1,66	0,83	8,50	
QUOTE PROGETTO	394,69		398,73	398,33			398,83	398,43	398,83
CASSONETTO		6,07			5,60			1,96	400,79

SCAVI E BONIFICHE	
SCAVO PER PIATTAFORMA	4,644 m ²
SCAVO PER PARETI TRINCEA	2,545 m ²
FOSSO	1,647 m ²
RILEVATI	
RILEVATO PER SCARPATE	0,004 m ²
SOVRASTRUTTURA STRADALE	
MISTO STABILIZZATO	2,604 m ²

SEZIONE N.: 304
 QT. PROGETTO: 399,214
 DIST.PROG.: 5383,00
 DIST.PREC.: 19,00
 DIST.SUCC.: 12,00



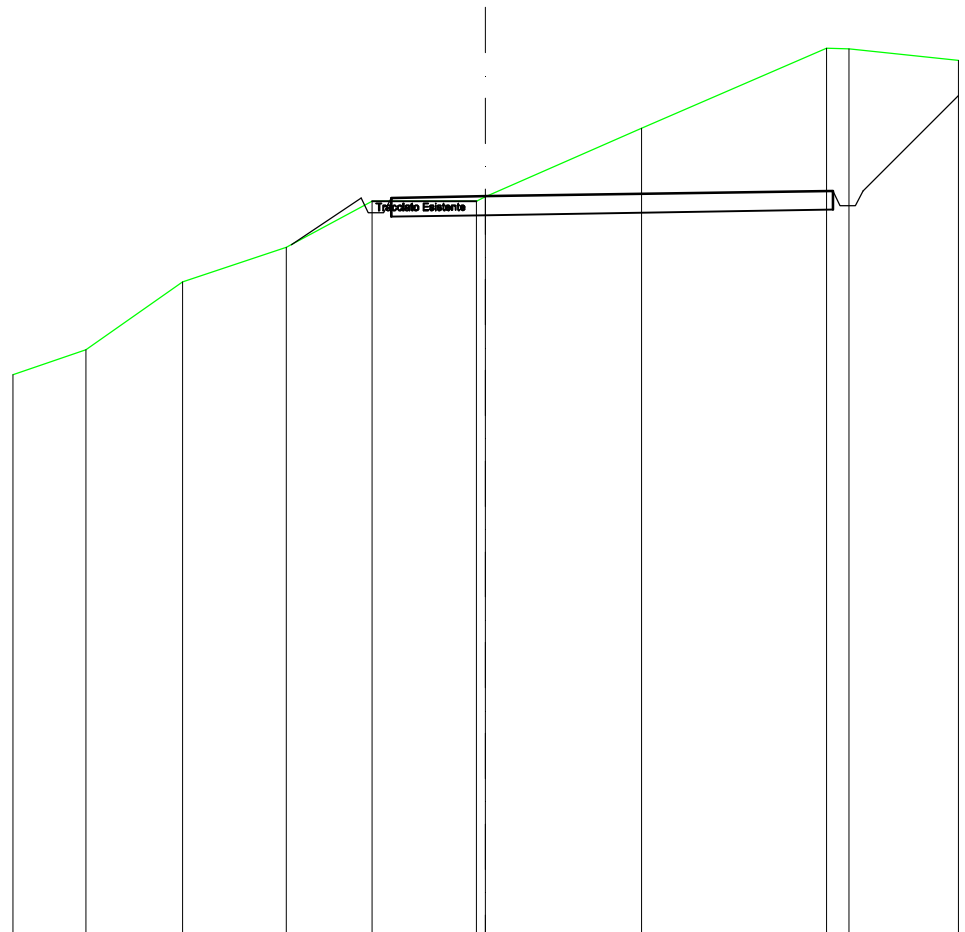
SCALA 1:200

QT.RIF. 380,000

TERRENO	396,52 396,63	399,09	399,19 399,40		
DIST.PARZIALI TERRENO	4,60	3,05			
QUOTE PROGETTO		399,10 399,16 399,16	399,21	399,27 399,57 399,57 399,27	402,29
CASSONETTO		0,80 2,50	2,71	3,02	

SCAVI E BONIFICHE	
SCAVO PER PIATTAFORMA	23,263 m ²
SCAVO PER PARETI TRINCEA	5,843 m ²
FOSSO	3,398 m ²
RILEVATI	
RILEVATO PER SCARPATE	0,240 m ²
SOVRASTRUTTURA STRADALE	
MISTO STABILIZZATO	5,839 m ²

SEZIONE N.: 305
 QT. PROGETTO: 399,536
 DIST.PROG.: 5395,00
 DIST.PREC.: 12,00
 DIST.SUCC.: 17,00



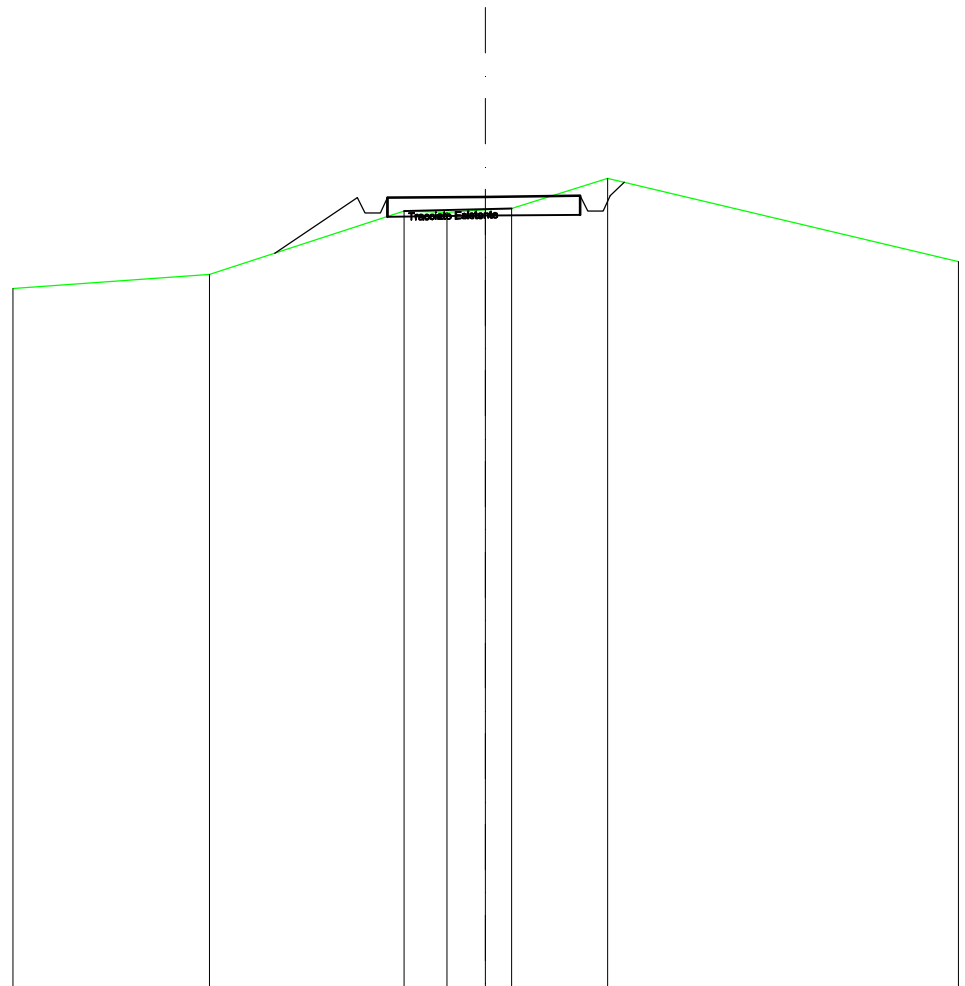
SCALA 1:200

QT.RIF. 380,000

TERRENO	395,48	397,28	398,19	399,41	399,42	399,52	401,34	403,46	403,43			
DIST.PARZIALI TERRENO		2,56	2,73	2,27	2,77	4,13	4,90	0,59				
QUOTE PROGETTO				398,26	399,50	399,10	399,50	399,54	399,68	399,28	399,28	399,68
CASSONETTO				1,85	0,60	2,50		9,18				

SCAVI E BONIFICHE	
SCAVO PER PIATTAFORMA	1,269 m ²
SCAVO PER PARETI TRINCEA	0,080 m ²
FOSSO	0,528 m ²
RILEVATI	
RILEVATO PER SCARPATE	1,078 m ²
SOVRASTRUTTURA STRADALE	
MISTO STABILIZZATO	2,546 m ²

SEZIONE N.: 307
 QT. PROGETTO: 400,954
 DIST.PROG.: 5429,00
 DIST.PREC.: 17,00
 DIST.SUCC.: 11,00



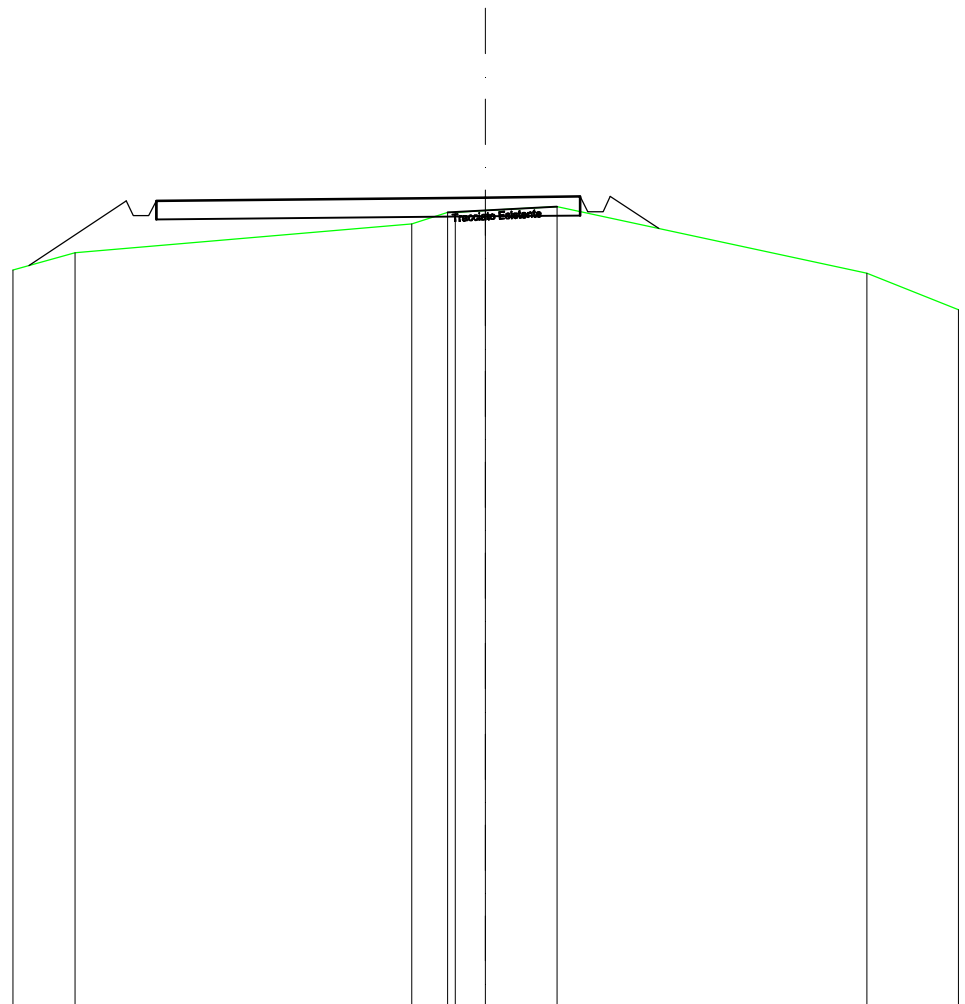
SCALA 1:200

QT.RIF. 380,000

TERRENO	398,90	400,58	400,54	400,61	400,65	401,44
DIST.PARZIALI TERRENO	5,16	1,12	1,03	0,88	2,55	
QUOTE PROGETTO	399,46	400,93	400,53	400,93	400,95	400,98
CASSONETTO	2,19	2,59	2,50			401,34

SCAVI E BONIFICHE	
SCAVO PER PIATTAFORMA	0,606 m ²
RILEVATI	
RILEVATO PER PIATTAFORMA	3,029 m ²
RILEVATO PER SCARPATE	2,725 m ²
SOVRASTRUTTURA STRADALE	
MISTO STABILIZZATO	5,607 m ²

SEZIONE N.: 308
 QT. PROGETTO: 401,415
 DIST.PROG.: 5440,00
 DIST.PREC.: 11,00
 DIST.SUCC.: 8,00



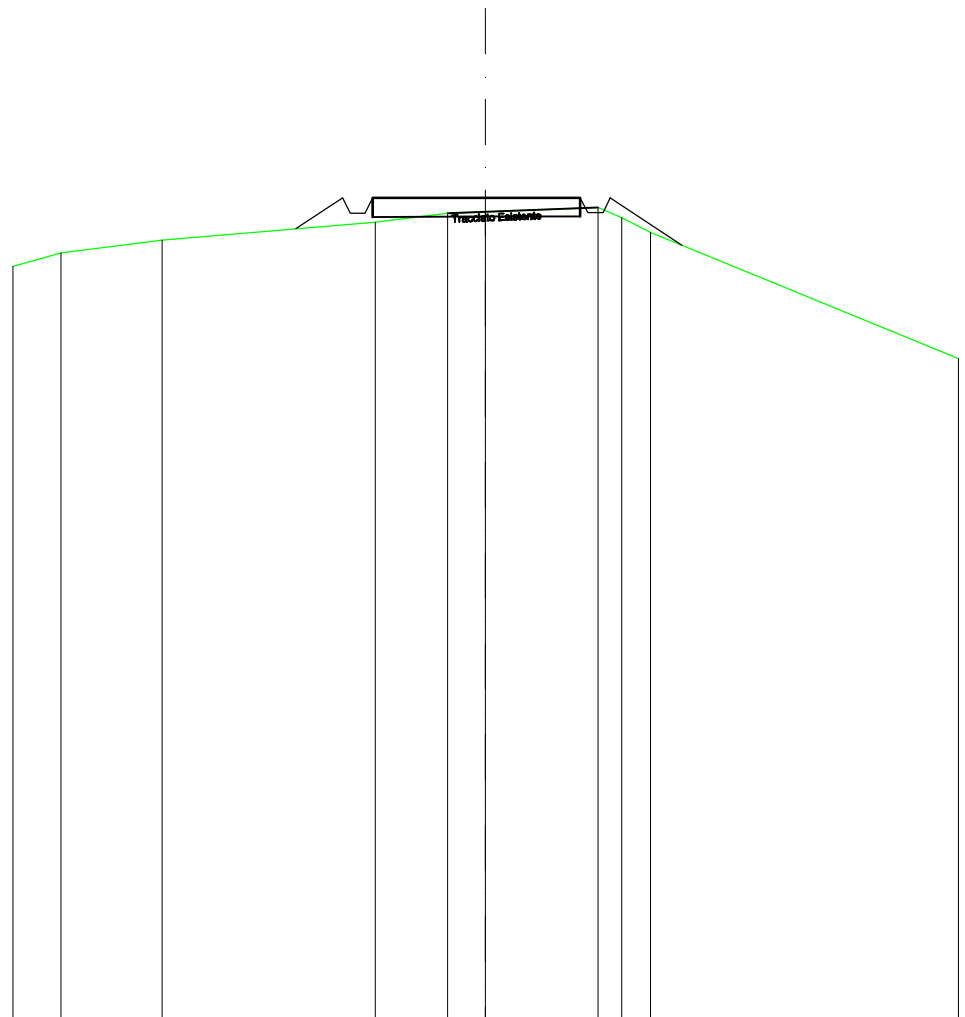
SCALA 1:200

QT.RIF. 380,000

TERRENO	399,95	400,71	401,02	401,01	401,07	401,17	399,40
DIST.PARZIALI TERRENO		8,91	0,95	0,81	1,89	8,20	
QUOTE PROGETTO		401,33	400,93	400,93	401,33	401,41	401,44
CASSONETTO		8,71			2,50	1,28	400,59

SCAVI E BONIFICHE	
SCAVO PER PIATTAFORMA	0,578 m ²
FOSSO	0,055 m ²
RILEVATI	
RILEVATO PER PIATTAFORMA	0,095 m ²
RILEVATO PER SCARPATE	1,213 m ²
SOVRASTRUTTURA STRADALE	
MISTO STABILIZZATO	2,742 m ²

SEZIONE N.: 309
 QT. PROGETTO: 401,750
 DIST.PROG.: 5448,00
 DIST.PREC.: 8,00
 DIST.SUCC.: 14,00



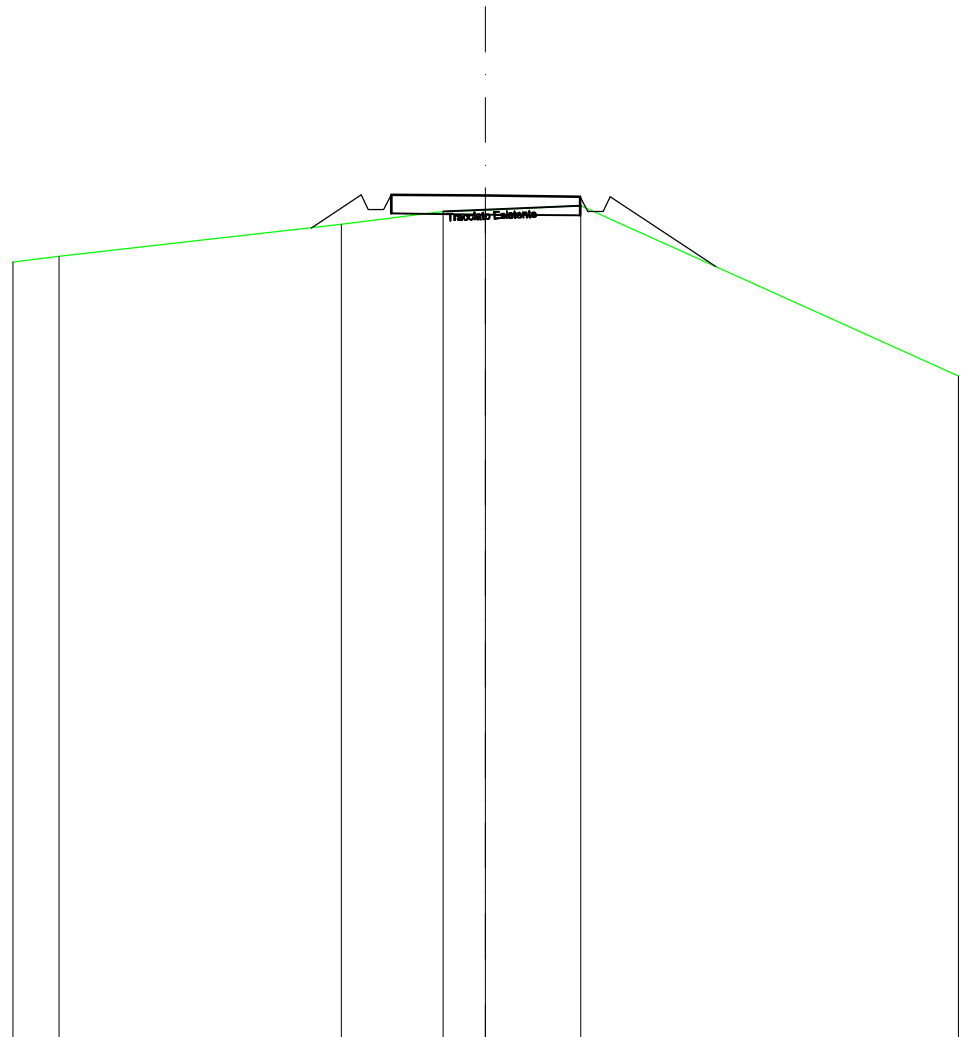
SCALA 1:200

QT.RIF. 380,000

TERRENO	400,29	400,63	401,10	401,34	401,38	401,49	401,21	400,84
DIST.PARZIALI TERRENO	2,69	5,63	1,91	1,01	2,97	0,82	0,78	
QUOTE PROGETTO			400,93	401,75	401,35	401,35	401,75	400,50
CASSONETTO			1,23	2,98	2,50	0,60	1,88	

SCAVI E BONIFICHE	
SCAVO PER PIATTAFORMA	0,573 m ²
FOSSO	0,007 m ²
RILEVATI	
RILEVATO PER PIATTAFORMA	0,058 m ²
RILEVATO PER SCARPATE	1,726 m ²
SOVRASTRUTTURA STRADALE	
MISTO STABILIZZATO	2,500 m ²

SEZIONE N.: 310
 QT. PROGETTO: 402,337
 DIST.PROG.: 5462,00
 DIST.PREC.: 14,00
 DIST.SUCC.: 10,00



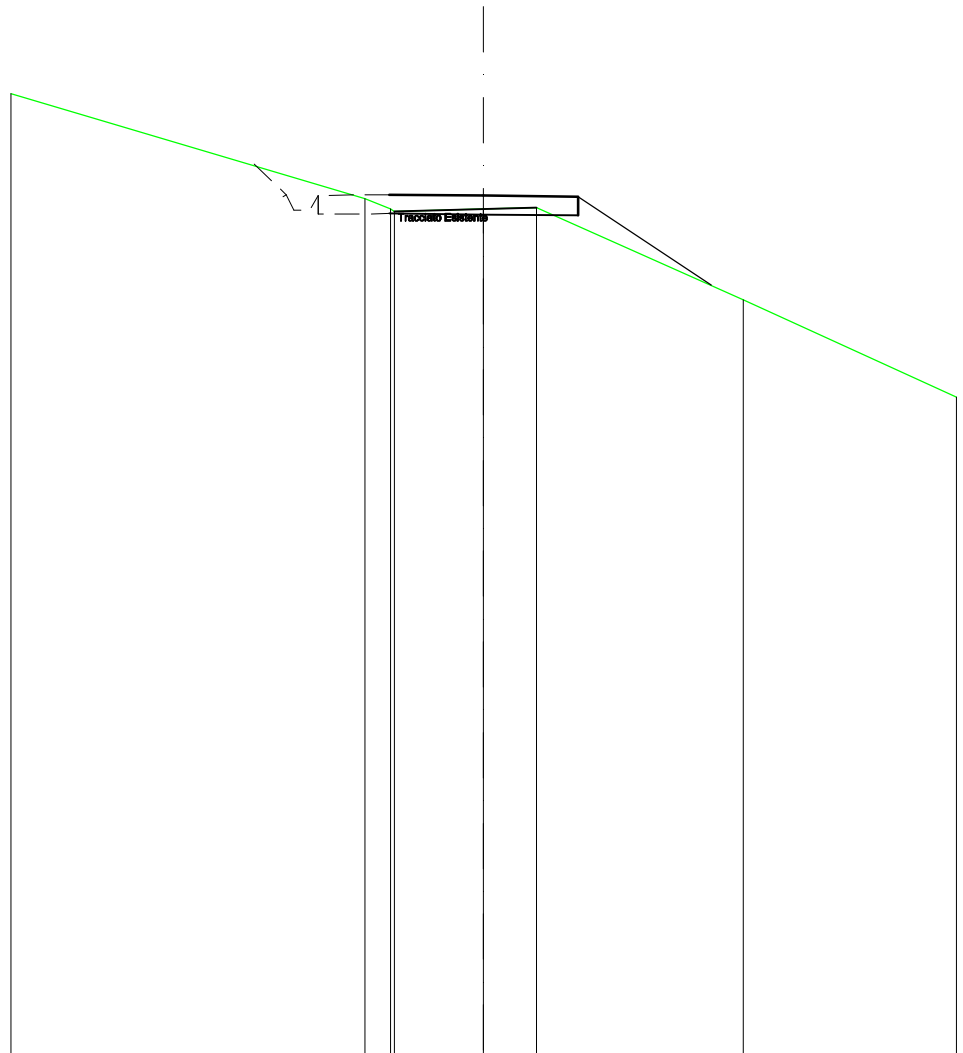
SCALA 1:200

QT.RIF. 380,000

TERRENO	400,73	401,57	401,91	401,96	402,06	
DIST.PARZIALI TERRENO	7,47	2,69	1,13	2,52		
QUOTE PROGETTO		401,48	402,36	401,96	401,96	402,36
CASSONETTO		1,32	2,50	2,50	2,78	400,46

SCAVI E BONIFICHE	
SCAVO PER PIATTAFORMA	0,550 m ²
RILEVATI	
RILEVATO PER PIATTAFORMA	0,088 m ²
RILEVATO PER SCARPATE	1,367 m ²
SOVRASTRUTTURA STRADALE	
MISTO STABILIZZATO	2,499 m ²

SEZIONE N.: 311
 QT. PROGETTO: 402,756
 DIST.PROG.: 5472,00
 DIST.PREC.: 10,00
 DIST.SUCC.: 15,00



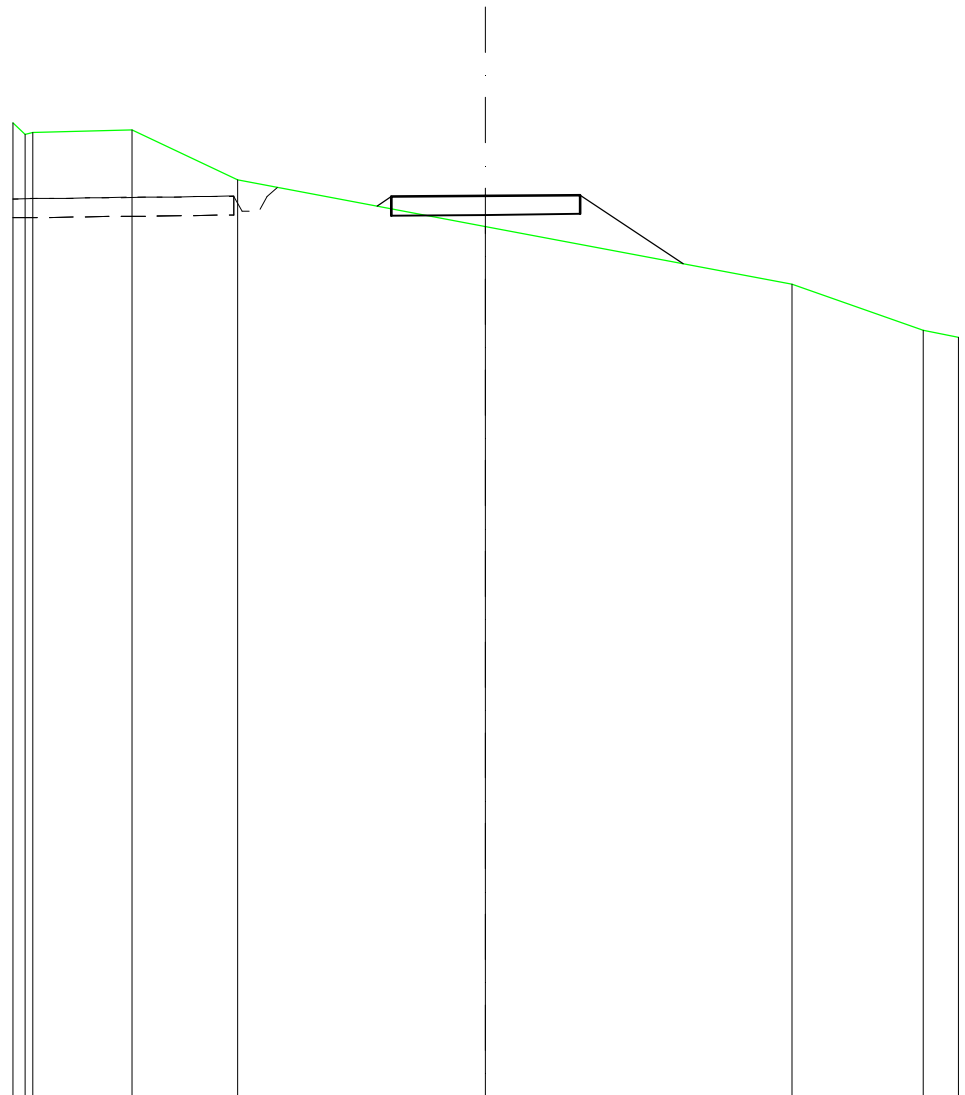
SCALA 1:200

QT.RIF. 380,000

TERRENO	402,67	402,41	402,34	402,40	402,44	400,01
DIST.PARZIALI TERRENO	0,88	2,37	1,40	5,46		
QUOTE PROGETTO	402,78	402,76	402,73	400,39		
CASSONETTO		2,50	2,50	3,52		

SCAVI E BONIFICHE	
SCAVO PER PIATTAFORMA	0,086 m ²
RILEVATI	
RILEVATO PER PIATTAFORMA	1,635 m ²
RILEVATO PER SCARPATE	1,833 m ²
SOVRASTRUTTURA STRADALE	
MISTO STABILIZZATO	2,500 m ²

SEZIONE N.: 313
 QT. PROGETTO: 403,863
 DIST.PROG.: 5515,00
 DIST.PREC.: 28,00
 DIST.SUCC.: 11,00



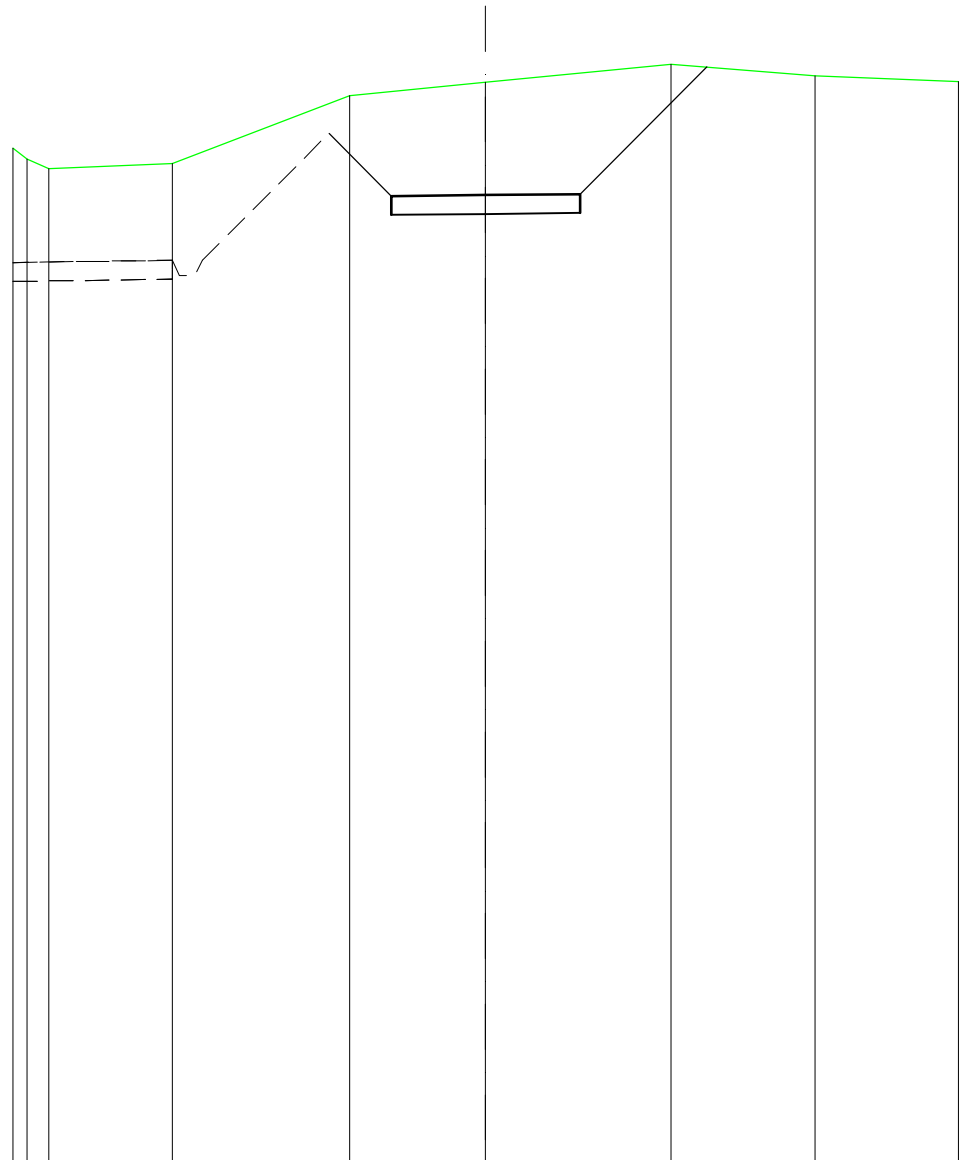
SCALA 1:200

QT.RIF. 380,000

TERRENO	405,54	405,61	404,29	403,05	401,53	400,30	
DIST.PARZIALI TERRENO	2,63	2,79	6,57	8,11	3,47		
QUOTE PROGETTO				403,59 403,84	403,86	403,89	402,07
CASSONETTO				2,50	2,50	2,72	

SCAVI E BONIFICHE	
SCAVO PER PIATTAFORMA	17,384 m ²
SCAVO PER PARETI TRINCEA	8,580 m ²
SOVRASTRUTTURA STRADALE	
MISTO STABILIZZATO	2,500 m ²

SEZIONE N.: 314
 QT. PROGETTO: 405,606
 DIST.PROG.: 5526,00
 DIST.PREC.: 11,00
 DIST.SUCC.: 6,00



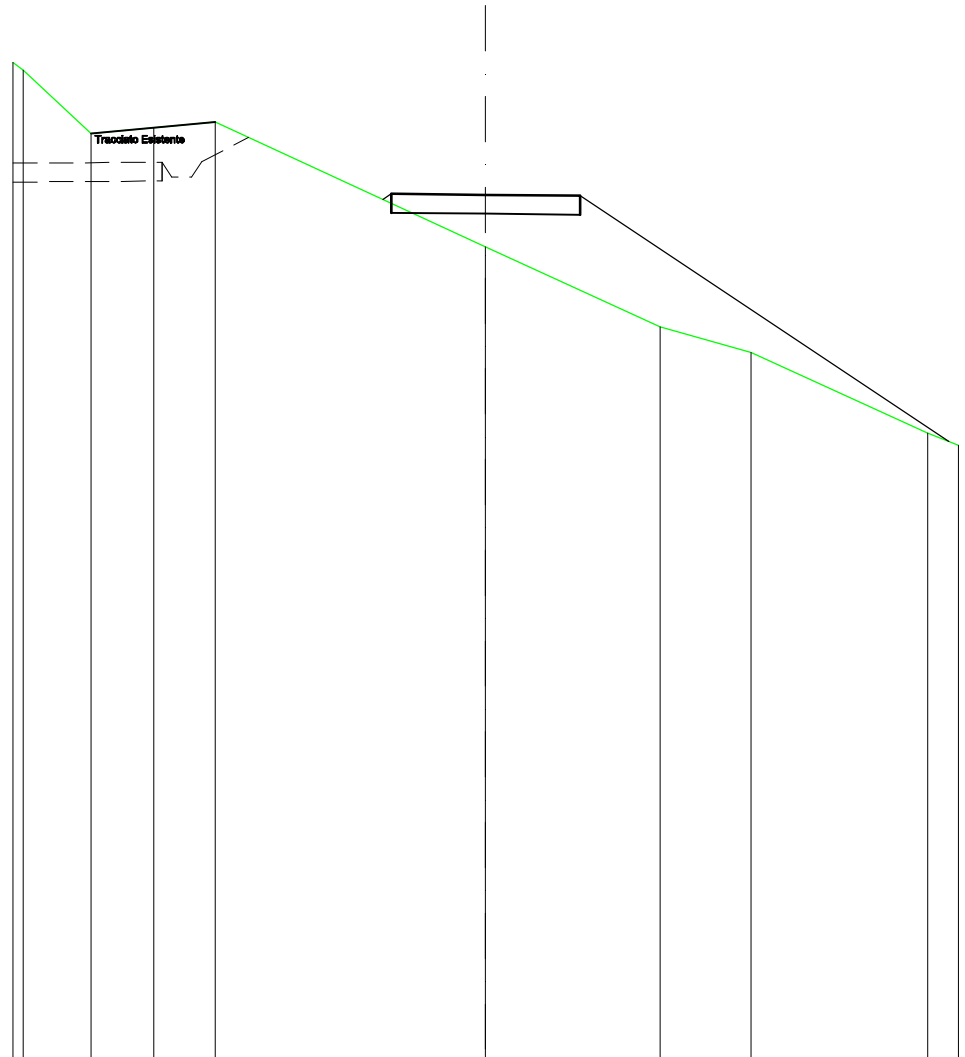
SCALA 1:200

QT.RIF. 380,000

TERRENO	406,30	406,44	408,23	408,58	409,06	408,76	
DIST.PARZIALI TERRENO	3,27	4,70	3,59	4,90	3,82		
QUOTE PROGETTO			407,23	405,58	405,61	405,63	408,99
CASSONETTO			1,65	2,50	2,50	3,36	

SCAVI E BONIFICHE	
SCAVO PER PIATTAFORMA	0,073 m ²
RILEVATI	
RILEVATO PER PIATTAFORMA	4,424 m ²
RILEVATO PER SCARPATE	11,710 m ²
SOVRASTRUTTURA STRADALE	
MISTO STABILIZZATO	2,500 m ²

SEZIONE N.: 315
 QT. PROGETTO: 402,885
 DIST.PROG.: 5532,00
 DIST.PREC.: 6,00
 DIST.SUCC.: 3,00



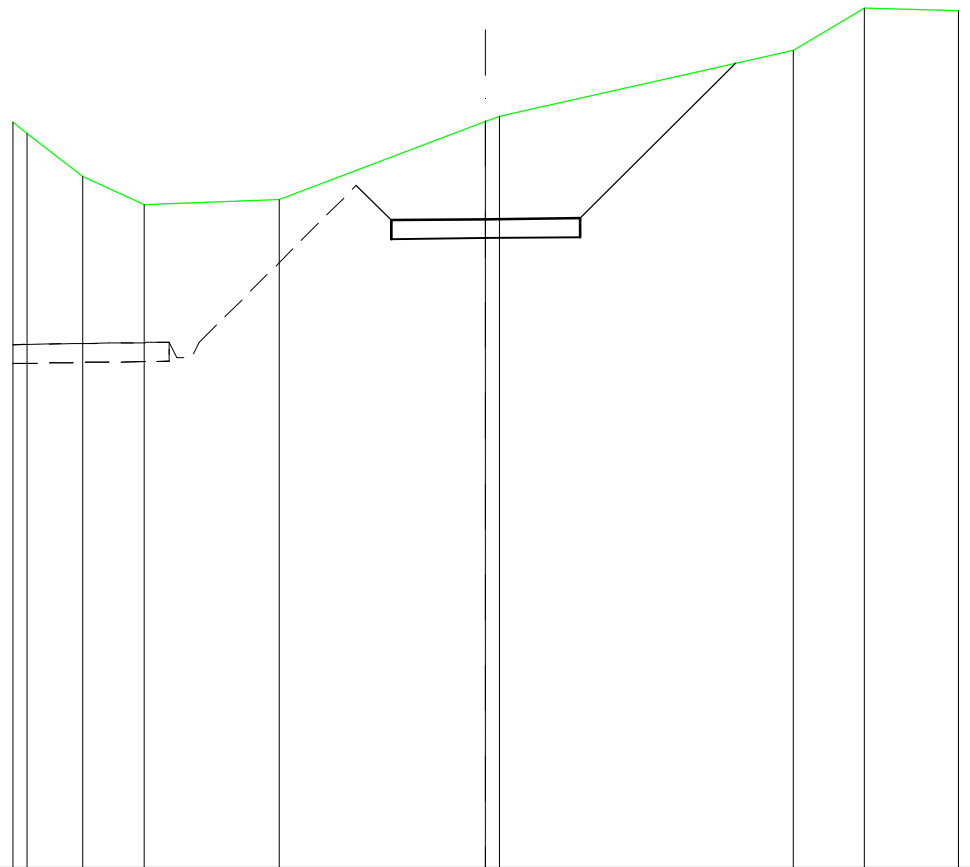
SCALA 1:200

QT. RIF. 380,000

TERRENO	404,51	404,66	404,81		401,51	398,39	398,71	396,59
DIST. PARZIALI TERRENO	1,67	1,61		7,16		4,62	2,40	4,67
QUOTE PROGETTO					402,77 402,91	402,88	402,86	
CASSONETTO					2,50	2,50		

SCAVI E BONIFICHE	
SCAVO PER PIATTAFORMA	15,096 m ²
SCAVO PER PARETI TRINCEA	7,481 m ²
SOVRASTRUTTURA STRADALE	
MISTO STABILIZZATO	2,500 m ²

SEZIONE N.: 316
 QT. PROGETTO: 407,162
 DIST.PROG.: 5535,00
 DIST.PREC.: 3,00
 DIST.SUCC.: 9,00



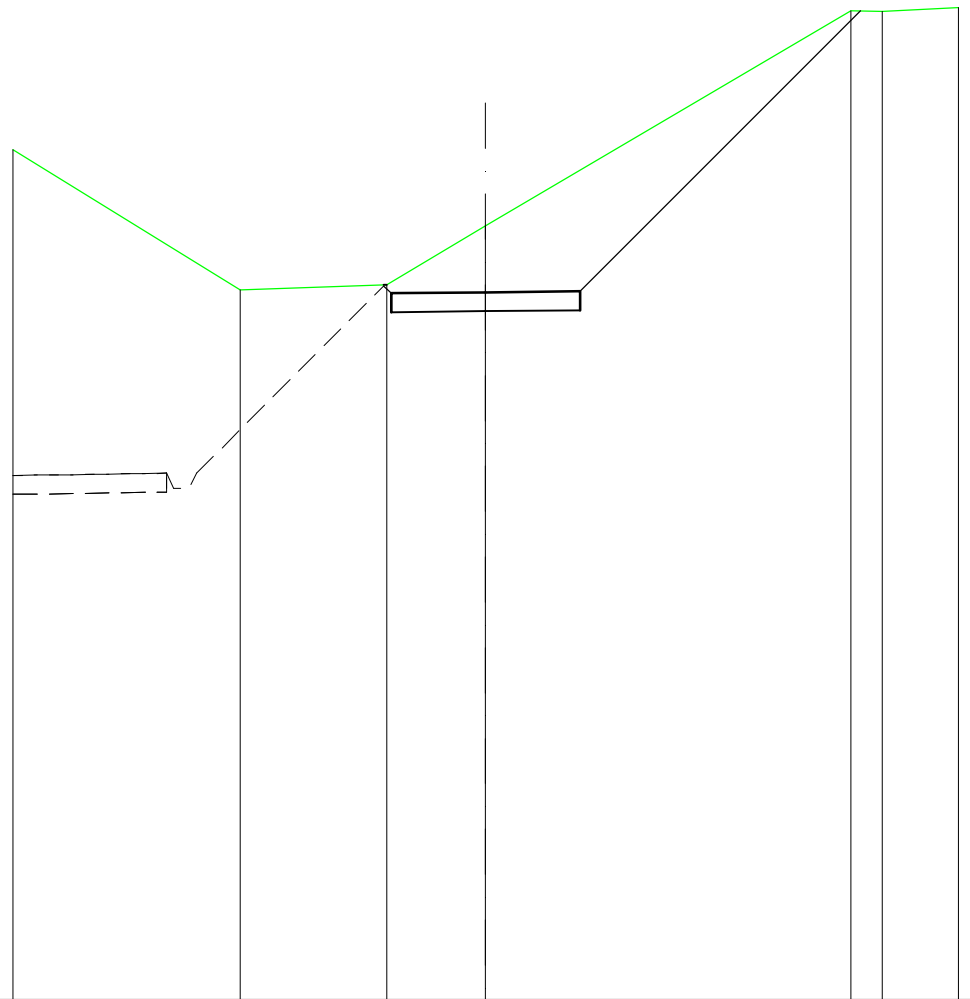
SCALA 1:200

QT.RIF. 390,000

TERRENO	408,29	407,54	407,68	409,75	409,89	411,64	412,74
DIST.PARZIALI TERRENO	1,64	3,57	5,46	7,77	1,88		
QUOTE PROGETTO			408,06	407,14	407,16	407,19	411,29
CASSONETTO			0,92	2,50	2,50	4,10	

SCAVI E BONIFICHE	
SCAVO PER PIATTAFORMA	11,241 m ²
SCAVO PER PARETI TRINCEA	12,436 m ²
SOVRASTRUTTURA STRADALE	
MISTO STABILIZZATO	2,500 m ²

SEZIONE N.: 317
 QT. PROGETTO: 408,718
 DIST.PROG.: 5544,00
 DIST.PREC.: 9,00
 DIST.SUCC.: 15,00

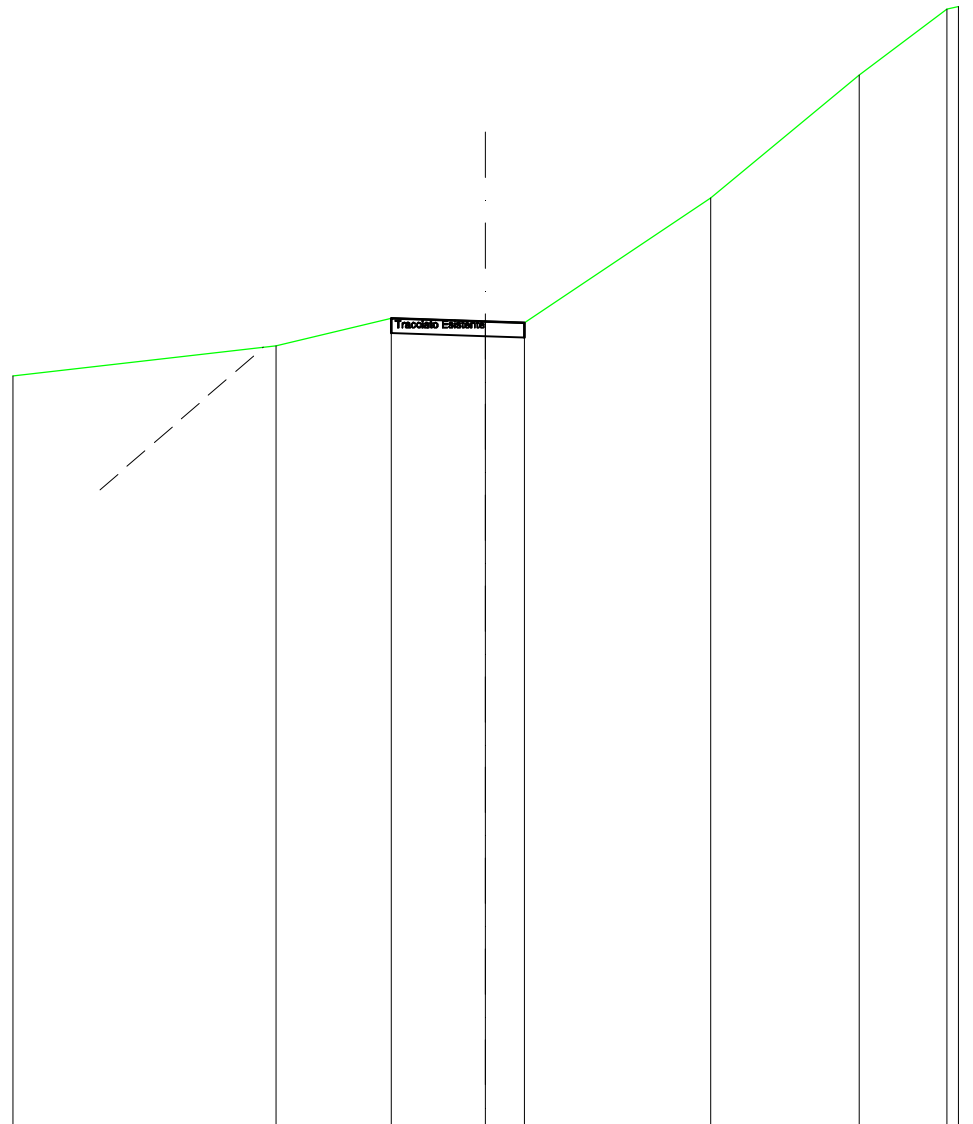


SCALA 1:200

QT.RIF. 390,000

TERRENO	408,78	408,92	410,47	416,17	416,14
DIST.PARZIALI TERRENO		3,88	2,62	9,67	0,82
QUOTE PROGETTO		408,69	408,72	408,74	416,16
CASSONETTO			2,50	2,50	7,42

SEZIONE N.: 318
 QT. PROGETTO: 411,312
 DIST.PROG.: 5559,00
 DIST.PREC.: 15,00



SCALA 1:200

QT. RIF. 390,000

TERRENO	410,67	411,38	411,30	411,27	414,56	417,82
DIST. PARZIALI TERRENO		3,04	2,50	1,02	4,94	3,92
QUOTE PROGETTO		411,38 411,38	411,31	411,28 411,28		
CASSONETTO			2,50	1,02		