

REGIONE
CALABRIA



Provincia di
Catanzaro



Committente:



PLT engineering s.r.l.
via Dismano 1280
47522 Cesena (FC)
P.IVA/C.F. 05857900723

Titolo del Progetto:

PARCO EOLICO "SELLIA MARINA"

Documento:

PROGETTO DEFINITIVO

ID PROGETTO:	PESM
DISCIPLINA:	P
CAPITOLO:	AD

N° Documento:

PESM-P-AD-04.08

Elaborato:

**Sezioni trasversali
Asse 12_AD**

SCALA:	1:200	FORMATO:	A4	Nome file:	PESM-P-AD-04.08_Sezioni trasversali - Asse 12_AD
--------	--------------	----------	-----------	------------	---

Progettazione:



Ing. Saverio Pagliuso

Ing. Mario Francesco Perri

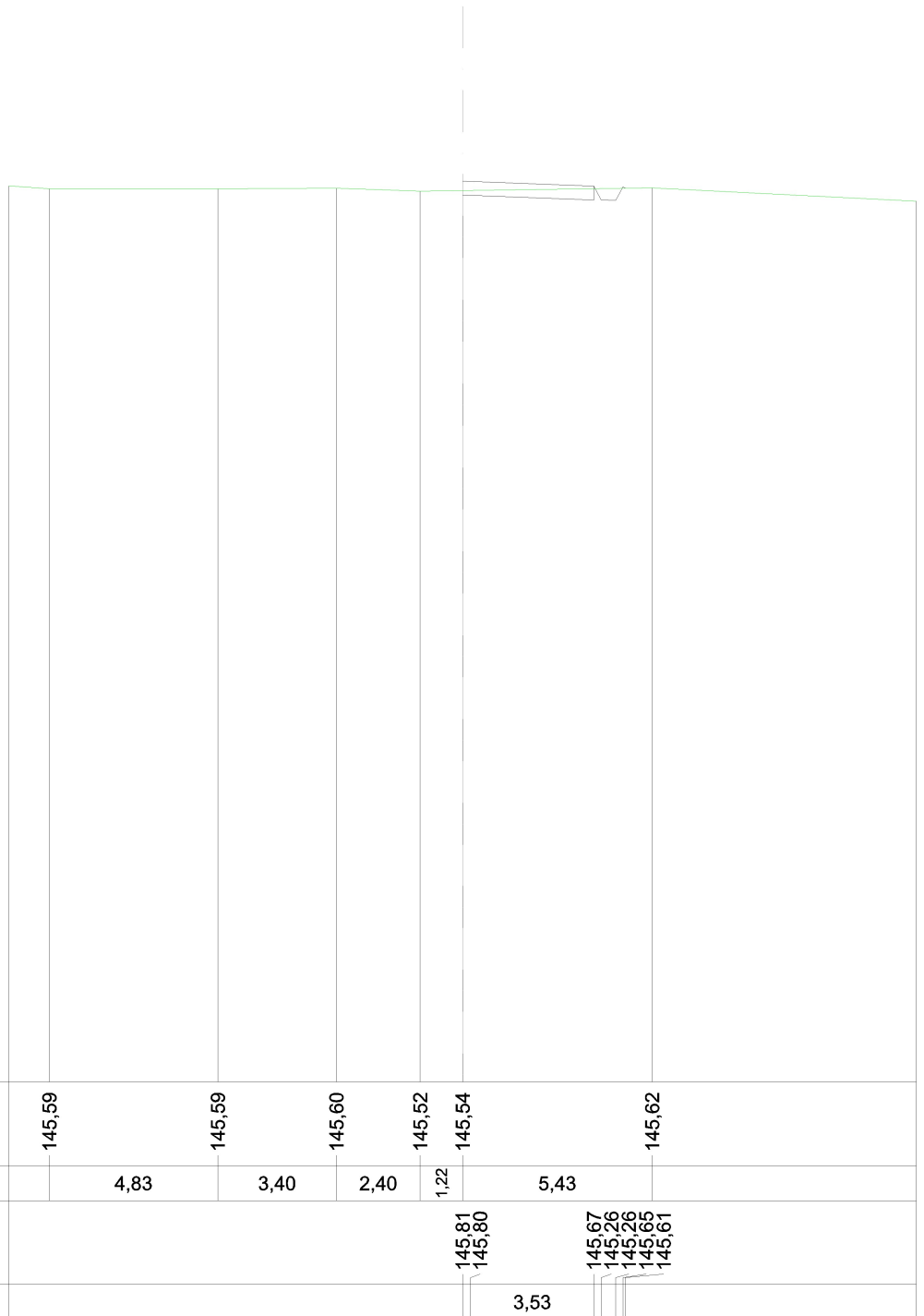
Ing. Giorgio Salatino

Ing. Claudio Coscarella

Rev:	Data Revisione	Descrizione Revisione	Redatto	Controllato	Approvato
00	01/2021	PRIMA EMISSIONE	GEMSA	GEMSA	PLT

SCAVI E BONIFICHE	
SCAVO PER PIATTAFORMA	0,855 m ²
FOSSO	0,203 m ²
RILEVATI	
RILEVATO PER SCARPATE	0,004 m ²
SOVRASTRUTTURA STRADALE	
MISTO STABILIZZATO	1,504 m ²

SEZIONE N.: 1
 QT. PROGETTO: 145,809
 DIST.PROG.: 0,00
 DIST.SUCC.: 27,00

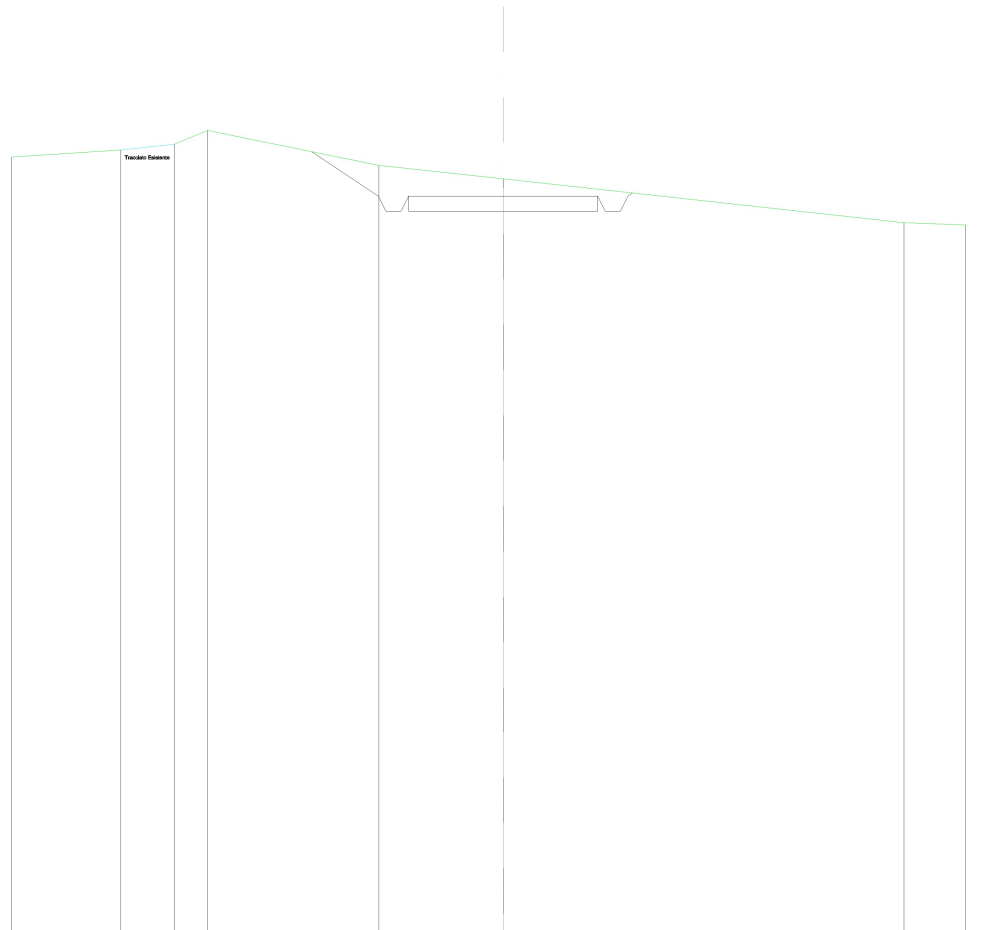


SCALA 1:200

QT.RIF. 120,000

SCAVI E BONIFICHE	
SCAVO PER PIATTAFORMA	4,272 m ²
SCAVO PER PARETI TRINCEA	0,719 m ²
FOSSO	1,206 m ²
SOVRASTRUTTURA STRADALE	
MISTO STABILIZZATO	2,000 m ²

SEZIONE N.: 2
 QT. PROGETTO: 149,521
 DIST.PROG.: 27,00
 DIST.PREC.: 27,00
 DIST.SUCC.: 23,00



SCALA 1:200

QT.RIF. 130,000

TERRENO	150,74	150,89	151,25	150,33	149,98	148,82
DIST.PARZIALI TERRENO	1,41	0,88	4,53	3,29	10,60	
QUOTE PROGETTO			150,69	149,52	149,52	149,52
CASSONETTO			1,75	2,50	2,50	

SCAVI E BONIFICHE	
SCAVO PER PIATTAFORMA	8,030 m ²
SCAVO PER PARETI TRINCEA	4,860 m ²
FOSSO	3,151 m ²
SOVRASTRUTTURA STRADALE	
MISTO STABILIZZATO	2,000 m ²

SEZIONE N.: 3
 QT. PROGETTO: 152,520
 DIST.PROG.: 50,00
 DIST.PREC.: 23,00
 DIST.SUCC.: 25,00




SCALA 1:200

QT.RIF. 130,000

TERRENO	152,60	154,71 154,71	153,55	153,66	153,71	154,26	154,24 154,22	151,72 151,66
DIST.PARZIALI TERRENO	6,93	1,38	2,21	1,19	1,33	2,17	3,85	
QUOTE PROGETTO		154,13	152,52 152,12 152,12 152,52			152,52 152,12 152,52	153,98	
CASSONETTO		2,41		5,00		2,18		

SCAVI E BONIFICHE	
SCAVO PER PIATTAFORMA	3,241 m ²
SCAVO PER PARETI TRINCEA	0,322 m ²
FOSSO	1,175 m ²
SOVRASTRUTTURA STRADALE	
MISTO STABILIZZATO	2,000 m ²

SEZIONE N.: 4
 QT. PROGETTO: 154,692
 DIST.PROG.: 75,00
 DIST.PREC.: 25,00
 DIST.SUCC.: 25,00




SCALA 1:200

QT.RIF. 130,000

TERRENO	153,47	153,82	154,97	154,88	154,92	154,92	154,92	155,42	155,27	154,96	154,81
DIST.PARZIALI TERRENO	1,24	4,46	2,70	1,23	1,60	1,54	0,64	6,31	0,81		
QUOTE PROGETTO			154,95	154,69	154,29	154,29	154,69	154,29	154,69	155,25	
CASSONETTO					5,00		0,84				

SCAVI E BONIFICHE	
SCAVO PER PIATTAFORMA	1,353 m ²
SCAVO PER PARETI TRINCEA	0,014 m ²
FOSSO	0,322 m ²
RILEVATI	
RILEVATO PER PIATTAFORMA	0,000 m ²
RILEVATO PER SCARPATE	0,334 m ²
SOVRASTRUTTURA STRADALE	
MISTO STABILIZZATO	2,000 m ²

SEZIONE N.: 5
 QT. PROGETTO: 155,745
 DIST.PROG.: 100,00
 DIST.PREC.: 25,00
 DIST.SUCC.: 25,00




SCALA 1:200

QT.RIF. 130,000

TERRENO	153,79	154,51	155,17	155,30	155,63	155,64	155,66	155,72	155,90	155,77	155,09
DIST.PARZIALI TERRENO	3,06	2,56	1,62	1,55	1,12	0,78	1,61	0,64	3,09	3,26	
QUOTE PROGETTO			155,18	155,74	155,34	155,34	155,74	155,74	155,34	155,74	155,88
CASSONETTO			0,84		2,50		2,50				

SCAVI E BONIFICHE	
SCAVO PER PIATTAFORMA	1,739 m ²
FOSSO	0,001 m ²
RILEVATI	
RILEVATO PER SCARPATE	0,326 m ²
SOVRASTRUTTURA STRADALE	
MISTO STABILIZZATO	2,000 m ²

SEZIONE N.: 6
 QT. PROGETTO: 156,764
 DIST.PROG.: 125,00
 DIST.PREC.: 25,00
 DIST.SUCC.: 20,00



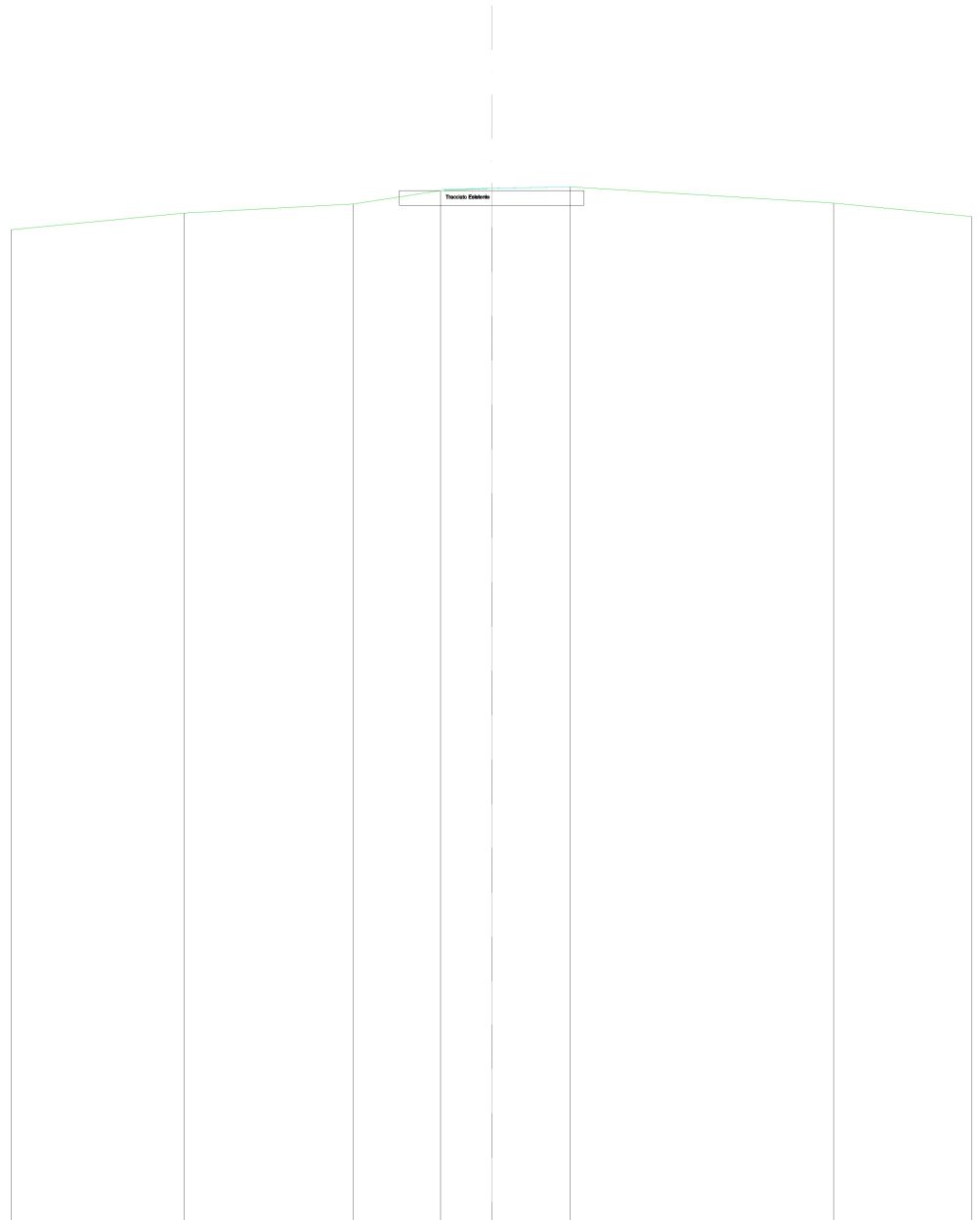
SCALA 1:200

QT.RIF. 130,000

TERRENO	155,15	155,92	156,33	156,71	156,75	156,78	156,82	156,67	156,46
DIST.PARZIALI TERRENO	3,33	2,81	1,78	1,13	0,96	2,39	3,85	3,54	
QUOTE PROGETTO			156,14	156,76	156,36	156,36	156,76		
CASSONETTO			0,94						

SCAVI E BONIFICHE	
SCAVO PER PIATTAFORMA	2,134 m ²
SOVRASTRUTTURA STRADALE	
MISTO STABILIZZATO	2,000 m ²

SEZIONE N.: 7
 QT. PROGETTO: 157,977
 DIST.PROG.: 145,00
 DIST.PREC.: 20,00
 DIST.SUCC.: 15,00




SCALA 1:200

QT.RIF. 130,000

TERRENO	157,37	157,61	157,97	158,03	158,08	157,64
DIST.PARZIALI TERRENO	4,58	2,37	1,38	2,12	7,13	
QUOTE PROGETTO		157,98		157,98		
CASSONETTO			5,00			

SCAVI E BONIFICHE	
SCAVO PER PIATTAFORMA	1,935 m ²
FOSSO	0,363 m ²
RILEVATI	
RILEVATO PER SCARPATE	0,022 m ²
SOVRASTRUTTURA STRADALE	
MISTO STABILIZZATO	2,000 m ²

SEZIONE N.: 8
 QT. PROGETTO: 159,005
 DIST.PROG.: 160,00
 DIST.PREC.: 15,00



SCALA 1:200

QT.RIF. 140,000

TERRENO	158,36	158,75	159,00	159,03	159,00	158,98	158,82
DIST.PARZIALI TERRENO	6,14	3,50	0,66	1,27	1,22	4,89	
QUOTE PROGETTO			158,89	159,00	158,60	159,00	158,60
CASSONETTO			158,60	159,00	158,60	159,00	158,91
			2,50	2,50			